

A photograph of three young women sitting on a wooden swing set in a rustic, wooded setting. They are all smiling and looking towards the camera. The woman on the left is wearing a black t-shirt and blue jeans. The woman in the middle is wearing a light blue denim shirt and blue jeans. The woman on the right is wearing a red t-shirt and blue jeans. They are holding a large, solid red letter 'E' between them. In the background, there is a rustic wooden building with a curved roof and a large arched window. The scene is surrounded by lush green trees and foliage.

ELTEN

COLLECTION 2022

Unser oberstes Ziel ist es, Menschen zu schützen. Aber ganz kurz danach kommt auch schon das Bestreben, alle, die ELTEN tragen, zufrieden zu machen. Unsere Schuhträger sollen sich sicher fühlen und so wohl, dass sie ihre Schuhe nach der Arbeit gar nicht erst ausziehen. Oder zu unseren Berufsschuhen wechseln, die man auch wunderbar in der Freizeit tragen kann. ELTEN Schuhträger sollen wissen, dass sie Schuhe tragen, die nach höchsten Qualitätsansprüchen gefertigt wurden, die neueste Technologien in sich verarbeitet haben und, wo immer es möglich ist, auch nachhaltig produzierte Materialien beinhalten. Und natürlich mit viel Know-How und Liebe zum Detail vom ELTEN Team entworfen, gefertigt und versendet wurden.

Our primary goal is to protect people. But very shortly after that comes the ambition to make everyone who wears ELTEN happy. People who wear our shoes should feel safe, and so comfortable they won't want to take their shoes off after work. Or they may even switch to our occupational footwear that is also ideal for leisure time. Wearers of ELTEN shoes should know that their shoes have been manufactured to the very highest quality standards, incorporating the latest technologies and, wherever possible, contain materials that have been produced sustainably. Needless to say, they are also designed, created and shipped with exceptional know-how and attention to detail by the ELTEN team.



HALLO!

SCHÖN, DASS SIE

REINSCHAUEN

HELLO!
NICE THAT YOU TAKE A
LOOK AT OUR CATALOGUE.

INHALT

WELLMAXX Dämpfungskonzept / Cushioning concept	12 – 65
ERGO-ACTIVE Passformkonzept / Fitting concept	66 – 77
BIOMEX PROTECTION Umknickschutz / Protection against twisting the ankle	78 – 81
TRANSFOAMERS Leichter Sicherheitsschuh / Lightweight safety shoe	82 – 87
BAREFOOTERS Leichte Berufsschuhe / Light Occupational shoes	88 – 91
E-TRACK Sportliches Design / Sporty design	92 – 95
FUN Allrounder	96 – 99
L10 Sneakers-Style	100 – 109
MISS L10 Sicherheitssneaker für Damen / Ladies safety sneakers	110 – 113
TREKKING LADY Robuster Damenschuh / Sturdy ladies shoe	114 – 119
NOVA Ladies style	120 – 123
BIOMEX DYNAMICS Allrounder	124 – 127
DIMENSION PRO Allrounder	128 – 131
TRAINERS Allrounder	132 – 137
NEW CLASSICS Allrounder	138 – 141
WHITE Weiße Sicherheitsschuhe / White safety shoes	142 – 145
CLOGS Specials	146 – 149

CONTENT

BUSINESS Businessschuhe / Business shoes	150 – 153
SAFETY GRIP Robuster Sicherheitsschuh / Robust safety shoe	154 – 163
SAFEGUARD Besonders weite Passform / Extra wide fit	164 – 167
SPECIALS Robuster Sicherheitsschuh / Robust safety shoe	168 – 175
FIRE Feuerwehrtiefel / Firefighter boots	176 – 181
DIALUTION Problemlöser / Problem solver	182 – 183
LOWA Outdoor-Schuh / Outdoor shoe	184 – 191
JORI Allrounder	192 – 219
ZUBEHÖR Accessories	220 – 231
TECHNOLOGIE / TECHNOLOGY	232 – 239
• Wellmaxx	13
• Ergo Active	67
• Biomex Protection	79
• Piktogramme / Pictograms	233
• Längsschnitt / Longitudinal cut	234
• BOA® Fit System	236
• ESD	236
• Orthopädischer Fußschutz / Orthopaedic Foot Protection	237
• GORE-TEX	238
• Normen / Standards	239
ÜBERSICHTEN / OVERVIEWS	240 – 270
• Laufsohlenübersicht / Outsoles overview	240
• Schutzklassen / Protection classes	246
• Numerisch / Numerical	261
• Alphabetisch / Alphabetical	266

WIR BILDEN AUS



WE TRAIN

NATÜRLICHES WACHSTUM NATURAL GROWTH

Wir bilden aus. Und zwar in acht Ausbildungsberufen, vom Fachlagerist bis zum Kaufmann Marketingkommunikation. Wir wollen ein Umfeld schaffen, in dem unsere Auszubildenden gerne arbeiten und in dem sie ihre ganzen Talente voll entfalten können. Mit Integration ins Team von Tag 1 an – hier darf jeder mit anpacken. Den Kaffee holen können wir uns selber. Jungen Menschen eine Ausbildung mit Perspektive zu geben ist für uns wichtig, denn glückliche und zufriedene Auszubildende werden tolle Mitarbeiter. Das ist auch im Sinne umfassender Nachhaltigkeit erstrebenswert. Nähere Informationen zum Thema Ausbildung finden sich auf elten.com.

We train our staff. This we do in eight apprenticeship trades ranging from warehouse clerks to marketing communications specialists. We want to create a pleasant working environment in which our trainees feel at home and where they can realise their full potential. With integration into the team from day 1 - everyone is allowed to lend a hand. We can get the coffee ourselves. It is important for us to give young people an apprenticeship with a perspective. After all happy and satisfied apprentices become fantastic employees. This is also a worthy aim in terms of overall sustainability.

TEAMGEIST



TEAM SPIRIT

GEMEINSAME SACHE TEAM SPIRIT FOR A COMMON CAUSE

Wir setzen auf Teamgeist. Klar, wer tut das nicht? Aber unser Teamgeist kann sich sehen lassen. Also, man kann ihn wirklich sehen. Auf Fotos. Weil wir bei ELTEN davon überzeugt sind, dass hier im Team viele Menschen mit positiver Ausstrahlung zu finden sind, veranstalten wir mit Ihnen immer mal wieder Fotoshootings. Mit professionellem Fotograf, perfektem Styling, Make-up und allem Drumrum. Diese Fotos verstauben auch nicht im Archiv, sondern werden aktiv und aktuell genutzt. In Mailings, Broschüren, Werbemitteln und Katalogen wie dem, den Sie gerade in der Hand halten. Das stärkt den Zusammenhalt und verschönert zugleich unsere Werbung. Können Sie sich ein Bild von machen.

We set our focus on team spirit. Sure, who doesn't? But our team spirit is clear for all to see. It really is visible. In the way we interact, and in photos too. At ELTEN we truly believe that our team is full of people with a positive attitude, which is why we regularly arrange photo shoots. With a professional photographer, perfect styling, make-up and everything else required. And these photos are not left to gather dust in the archives; they are genuinely in current use. In mailings, brochures, promotional materials and catalogues, just like the one you are holding in your hands right now. This strengthens our team spirit while also enhancing our advertising. It's easy to visualise.

ELTEN LOOP



ELTEN LOOP

EIN RUNDES DING A CLUED-UP APPROACH

Das Ziel unseres Unternehmens ist es, die Welt ein bisschen sicherer zu machen. Das heißt für uns aber auch, Verantwortung für Mensch und Umwelt zu übernehmen. Wir wollen Dinge ins Rollen bringen, die für einen längerfristigen Nutzen sorgen – für Mensch, Umwelt und Unternehmen.

Mit ELTEN Loop wollen wir einen Mehrwert schaffen, in dem wir bei allem, was wir tun, sozial, ökologisch und ökonomisch denken. Das funktioniert nicht immer auf Anhieb, aber wir wollen auch Zeit in Ideen investieren, die auf lange Sicht große und kleine Ziele des sozialverantwortlichen Handelns immer weiter vorantreiben. Dazu gehört, Arbeitsbedingungen zu optimieren, den ökologischen Fußabdruck zu minimieren und ökonomisch verantwortungsvoll zu handeln.



The goal of our company is to make the world a little bit safer. For us, that also means taking responsibility for people and the environment. We want to get the ball rolling when it comes to longer term benefits – for people, the environment, and businesses.

ELTEN Loop aims to add value by incorporating social, environmental and economic responsibility in everything we do. This can't always be achieved right away, but we want to invest time in concepts that will steadily promote small and large objectives to support sustainable socially responsible conduct. This includes optimising working conditions, minimising our environmental footprint, and behaving in an economically responsible manner.

HAUS DREI ESCHEN



HOUSE THREE ASHES

HIER TRIFFT ES SICH GUT OUR SPECIAL MEETING PLACE

Geschichtsträchtige Villa und Büro der Zukunft: unser malerisch gelegenes „Haus Drei Eschen“ bietet ausreichend Platz für zeitgemäße Seminar-Technik und ist für uns zu einer idyllischen und gleichzeitig modernen Veranstaltungstätte geworden. Das ehemalige Wohnhaus mit Park wird genutzt, um Gäste zu empfangen, die in unserer ELTEN Academy Neues aus der Welt des Fußschutzes erfahren und intensiv geschult werden wollen. Wir sind uns sicher: Detailliertes Know-how ist die Grundlage für erfolgreiche Beratung. In unseren Seminaren machen wir Sie fit für's Thema Fußschutz mit allem, was dazu gehört. Das alles übrigens bei ausgezeichnetem Catering und selbstverständlich mit modernem Sicherheits- und Hygienekonzept. Infos und Anmeldungen unter elten.com/academy.

Our premises at „Haus Drei Eschen“ are in a picturesque location with plenty of space for contemporary seminar technology, and this has become an idyllic but also modern meeting place for us. This former residential building is located in a park and serves as a venue to welcome guests who want to join the ELTEN Academy, where they find out all the latest news from the world of protective footwear and are offered intensive training. We are absolutely sure that sound expertise is the foundation for successful consultancy. Our seminars are designed to equip you for this task with everything you need. What's more, you will also find outstanding catering and obviously the very latest safety and hygiene standards. Information and registration at elten.com/academy.

PERFECT FIT



PERFECT FIT

VERMESSUNG VOM EXPERTEN MEASUREMENT BY EXPERTS

Jeder Fuß ist anders. Sogar jedes Paar Füße zeigt in sich Unterschiede. Darum ist es umso wichtiger, auf die wahren Bedürfnisse von Füßen einzugehen. Ungeeignetes Schuhwerk kann im Zweifel sogar für ein erhöhtes Verletzungsrisiko sorgen. Aus diesem Grund nehmen Unternehmen auch verstärkt unseren Fußvermessungsservice in Anspruch und lassen die Füße ihrer Mitarbeiter von unseren Experten professionell vermessen. Denn häufig ist vielen Mitarbeitern gar nicht bewusst, dass sie zum Beispiel kräftigere Füße als der Durchschnitt haben und mit normaler Passform gar nicht klarkommen.

Eine Fußvermessung kann hier für Klarheit sorgen. Diese lässt sich entweder direkt vor Ort von unseren Mitarbeitern, oder in Eigenregie mit fachkundiger Hilfestellung selbst durchführen.

Every foot is unique. In fact, even every pair of feet is different in itself. That's why it is all the more important to respond to the real needs of individual feet. Inappropriate footwear can even result in an increased injury risk. With this in mind, more and more companies are making use of our foot measurement service to get their employees' feet measured professionally by our experts. Many employees are often unaware that, for example, they have wider feet than average which cannot cope with a normal fit.

A foot measurement can provide clarity here. This can be carried out either directly on site by our employees or on your own with expert assistance.

BESICHTIGUNG



FACTORY TOUR

ELTEN FÜR INSIDER ELTEN FOR INSIDERS

Ein Blick hinter die Kulissen lohnt sich immer. Bei uns sowieso. Hier in Uedem können Sie zum Beispiel die DESMA bei der Arbeit beobachten, eine umweltbewusste Maschine, die beim Fertigen der Schuhe hilft. Oder Sie sehen mal unseren Schuhdesignern über die Schulter. Die können über jeden Schuh eine Geschichte erzählen. Aber bringen Sie ruhig etwas Zeit mit, denn es sind um die 50 Arbeitsschritte, von der Modellentwicklung über die Musterfertigung bis hin zum Anspritzen des Sohlenmaterials und der abschließenden Qualitätsprüfung in unserer „Finish“-Abteilung. Vieles in sorgfältiger Handarbeit ausgeführt.

It's always worth taking a peek behind the scenes. And we are no exception! Here in Uedem, for example, you can observe the DESMA in action, an environmentally friendly machine that helps with our shoe production. Or you can look over the shoulder of one of our shoe designers. They have a story to tell about every single shoe. But please bring plenty of time with you, because there are around 50 work steps, from the development of the model and the production of the sample to the injection of the sole material and the final quality check in our „Finish“ department. Much done with care by hand.

ZUKUNFTSAUSSICHT



NEW PERSPECTIVES

GRÖßER. SCHNELLER. WEITER. **BIGGER. FASTER. FURTHER.**

Wir erweitern unseren Spielraum. Hier vor den Toren Uedems entsteht ein neues Logistik-Zentrum von rund 5.250 qm. Warum? Das ist leicht erklärt: zum einen weil sich der Lagerbestand für Schuhe und Schäfte seit 2011 von 600.000 Paar Schuhe auf 1,4 Millionen erhöht hat. Zum anderen haben wir bisher dezentral an mehreren Standorten gelagert, was aufwändig zu koordinieren war. Was aber noch mehr geworden ist, vor allem in den letzten Jahren: ein verändertes, kleinteiliges Bestellverhalten. Das bedeutet einfach mehr „Ein-Teil-Kommissionierung“ und ein gesteigertes Paketaufkommen. Dafür gibt's jetzt unser AKL, das Automatische Kleinteilelager. Zum vollautomatischen Einlagern von über 140.000 Kartons. Dazu kommt ein neuer Store mit 800qm Verkaufsfläche und zusätzlich eine Orthopädiewerkstatt.

We are widening our scope. Here just outside Uedem, a new logistics centre is being developed which measures around 5,250 square metres. Why? This is easily explained: firstly, because inventory levels for shoes and shafts have more than doubled from 600,000 pairs of shoes to 1.4 million since 2011. Secondly, our storage facilities were previously decentralised and spread across multiple locations, which were complex to coordinate. Changes in ordering behaviour towards smaller requisitions also mean that we are increasingly handling „single commissions“ and increased parcel volumes. These are the reasons behind our new logistics concept. This will enable the automated warehousing of over 140,000 boxes. Another new feature is a multi-brand concept store with a retail space measuring 800 square metres, a finishing studio and an orthopaedics workshop.

STARKE PARTNER




STRONG PARTNERS

SEITE AN SEITE SIDE BY SIDE

Zusammen erreicht man mehr. Das war schon immer so. Und das gilt auch für uns. Wir engagieren uns in sehr vielen Bereichen und wollen so immer wieder unterschiedliche Akzente setzen. Vom Sponsoring für einen Fußballclub oder einen Rennstall über ein proaktives Engagement bei einem Traditionsverein oder beim Zirkus Roncalli. Wir schärfen unser Profil und können die Marke ELTEN klarer positionieren. Denn man sieht: das passt zu uns, da werden die gleichen Werte gelebt wie die unseren. Das stärkt unsere Marke, denn die vielen Geschichten die sich so erzählen lassen, zahlen immer auf den gleichen Kern ein: unser Produkt. Sicherheitsschuhe. Made by ELTEN.

Together you can achieve more. That has always been the case. And that also applies to us. We are involved in a wide range of areas and want to set different accents again and again. From sponsoring a soccer club or a racing team to proactive involvement with a traditional club or the Roncalli Circus. We are raising our profile and giving the ELTEN brand greater prominence. Because as you can see, it suits us, there the same values are lived as ours. This strengthens our brand, because the many stories that can be told in this way always pay off on the same core: our product. Safety shoes. Made by ELTEN.

WELLMAXX



MAXXIMALE WELLNESS FÜR DIE FÜSSE

MAXXIMUM HEALTH CARE FOR YOUR FEET

So gut hat sich langes Gehen und Stehen noch nie angefühlt – dank ELTEN Sicherheitsschuhen der WELLMAXX Serie. Das Hightech-Material Infinergy® von BASF in der Zwischensohle sorgt dafür, dass jeder Schritt gedämpft wird und beim Laufen Energie an den Träger zurückfließt. Bänder und Gelenke werden geschont, die Sicherheit wächst.

Thanks to the Wellmaxx series, long periods of walking and standing have never felt so good. The high-tech Infinergy® material from BASF in the midsole ensures every step is cushioned and energy flows back to the wearer while walking. Ligaments and joints are protected.



ELASTISCH WIE GUMMI, ABER FEDERND LEICHT

AS ELASTIC AS RUBBER, BUT LIGHTER

- Weltweit erstes expandiertes thermoplastisches Polyurethan (eTPU)
- Verbindet die Eigenschaften von TPU mit den Vorteilen von Schaumstoffen
- The world's first expanded thermoplastic polyurethane (e-TPU)
- Combines the properties of TPU with the advantages of foams

MERKMALE VON INFINERGY®

- Geringe Dichte
- Hohe Elastizität
- Sehr gutes Rückstellvermögen
- Hohe Abriebfestigkeit
- Hohe Dauerbelastbarkeit in breitem Temperaturfenster (-20 bis über +120°C)

KEY FEATURES OF INFINERGY®

- Low density
- High elasticity
- Outstanding resilience
- High abrasion resistance
- Good long-term durability in a wide temperature range (-20° to over +120° C)

NEUES LAUFGEFÜHL MIT INFINERGY® VON BASF

NEW WAY OF WALKING WITH INFINERGY® BY BASF

Dank des revolutionären Sohlenkerns aus dem innovativen, expandierten thermoplastischen Polyurethan Infinergy® erfahren Sie ein völlig neues Laufgefühl.

Thanks to the revolutionary sole core made of the innovative, expanded thermoplastic polyurethane (eTPU) Infinergy®, you will experience a completely new walking sensation.



EFFEKTIVITÄT

Bei jedem Schritt nimmt Infinergy® enorm viel Energie auf.

EFFICIENCY

With every step Infinergy® absorbs enormous amounts of energy.



TEMPERATURBESTÄNDIGKEIT

Infinergy® behält volle Funktionsfähigkeit bei Klimabedingungen zwischen -20 und +120 Grad.

TEMPERATURE RESISTANCE

Infinergy® keeps its full functionality in a wide temperature range from -20 to +120 degrees Celsius.



GELENKSCHONUNG

Durch die hervorragenden Dämpfungseigenschaften von Infinergy® werden dauerhaft die Gelenke geschont.

PROTECTION OF THE JOINTS

The outstanding cushioning characteristics of Infinergy® steadily prevent the joints from damage.



SPRUNGKRAFT

Infinergy® gibt weit mehr Energie und Schwung an den Träger zurück als herkömmliche Materialien.

BOUNCE

Infinergy® returns a lot more energy and drive to the wearer than conventional materials.



LANGLEBIGKEIT

Infinergy® bleibt dauerhaft elastisch und springt immer wieder in die Ursprungsform zurück.

DURABILITY

Infinergy® stays durably elastic and always bounces back into its original shape.



WOHLGEFÜHL

Die Füße des Trägers bleiben mit Infinergy® länger fit. Sie ermüden weit weniger schnell.

WELLNESS

The wearer's feet remain fitter with Infinergy®. Furthermore, they tire less quickly.

LAUFSOHL E WELLMAXX SAFETY GRIP

OUTSOLE WELLMAXX SAFETY GRIP


S-LINIENFÖRMIGE ANORDNUNG DER SAFETY GRIP ELEMENTE
S-LINE SHAPED CONFIGURATION OF THE SAFETY GRIP ELEMENTS

DER INFINERGY®-KERN SORGT FÜR EINE SEHR GUTE DÄMPFUNG

THE CORE MADE OF INFINERGY® PROVIDES A VERY GOOD CUSHIONING

FLEXKERBEN ERMÖGLICHEN EIN VERBESSERTES PHYSIOLOGISCHES ABROLLEN

FLEX GROOVES FACILITATE IMPROVED, PHYSIOLOGICAL ROLLING



STEFANO XXSG BLACK-BLUE LOW ESD S3



Rindleder; Atmungsaktives Textilfutter; Geschlossene, gepolsterte Lasche; Stahlkappe; Ganzflächige Einlegesohle ARTISAN ESD; Metallfreier Durchtrittschutz; PU/PU Sohle WELLMAXX SAFETY GRIP; PU-Spitzenschutz; Sohlenkern aus Infinergy® von BASF

Cowhide leather; Fabric lining for natural ventilation; Full, padded bellows tongue; Steel toe cap; Full-length inlay sole ARTISAN ESD; Non-metallic, penetration-resistant midsole; PU/PU sole WELLMAXX SAFETY GRIP; PU toe protection; Sole core made of Infinergy® by BASF

Norm Norm: EN ISO 20345 S3 SRC, Form A

Art.Nr. Art.No.: 728701

Größen Sizes: 36 - 48



STEFANO XXSG BLACK-BLUE MID ESD S3



Rindleder; Atmungsaktives Textilfutter; Geschlossene, gepolsterte Lasche; Stahlkappe; Ganzflächige Einlegesohle ARTISAN ESD; Metallfreier Durchtrittschutz; PU/PU Sohle WELLMAXX SAFETY GRIP; PU-Spitzenschutz; Sohlenkern aus Infinergy® von BASF

Cowhide leather; Fabric lining for natural ventilation; Full, padded bellows tongue; Steel toe cap; Full-length inlay sole ARTISAN ESD; Non-metallic, penetration-resistant midsole; PU/PU sole WELLMAXX SAFETY GRIP; PU toe protection; Sole core made of Infinergy® by BASF

Norm Norm: EN ISO 20345 S3 SRC, Form B

Art.Nr. Art.No.: 768701

Größen Sizes: 36 - 48



LEONARDO XXSG BLACK-BLUE LOW ESD S3



Rindleder; Atmungsaktives Textilfutter; Geschlossene, gepolsterte Lasche; Stahlkappe; Ganzflächige Einlegesohle ARTISAN ESD; Metallfreier Durchtrittschutz; PU/PU Sohle WELLMAXX SAFETY GRIP; PU-Spitzenschutz; Sohlenkern aus Infenergy® von BASF

Cowhide leather; Fabric lining for natural ventilation; Full, padded bellows tongue; Steel toe cap; Full-length inlay sole ARTISAN ESD; Non-metallic, penetration-resistant midsole; PU/PU sole WELLMAXX SAFETY GRIP; PU toe protection; Sole core made of Infenergy® by BASF

Norm Norm: EN ISO 20345 S3 SRC, Form A

Art.Nr. Art.No.: 728711

Größen Sizes: 36 - 48



LEONARDO XXSG BLACK-BLUE MID ESD S3



Rindleder; Atmungsaktives Textilfutter; Geschlossene, gepolsterte Lasche; Stahlkappe; Ganzflächige Einlegesohle ARTISAN ESD; Metallfreier Durchtrittschutz; PU/PU Sohle WELLMAXX SAFETY GRIP; PU-Spitzenschutz; Sohlenkern aus Infenergy® von BASF

Cowhide leather; Fabric lining for natural ventilation; Full, padded bellows tongue; Steel toe cap; Full-length inlay sole ARTISAN ESD; Non-metallic, penetration-resistant midsole; PU/PU sole WELLMAXX SAFETY GRIP; PU toe protection; Sole core made of Infenergy® by BASF

Norm Norm: EN ISO 20345 S3 SRC, Form B

Art.Nr. Art.No.: 768711

Größen Sizes: 36 - 48



FRANCESCO XXSG BLACK LOW ESD S3



Rindleder; Atmungsaktives Textilfutter; Geschlossene, gepolsterte Lasche; Stahlkappe; Ganzflächige Einlegesohle ARTISAN ESD; Metallfreier Durchtrittschutz; PU/PU Sohle WELLMAXX SAFETY GRIP; PU-Spitzenschutz; Sohlenkern aus Infinergy® von BASF

Cowhide leather; Fabric lining for natural ventilation; Full, padded bellows tongue; Steel toe cap; Full-length inlay sole ARTISAN ESD; Non-metallic, penetration-resistant midsole; PU/PU sole WELLMAXX SAFETY GRIP; PU toe protection; Sole core made of Infinergy® by BASF

Norm Norm: EN ISO 20345 S3 SRC, Form A

Art.Nr. Art.No.: 728721

Größen Sizes: 36 - 48



FRANCESCO XXSG BLACK MID ESD S3



Rindleder; Atmungsaktives Textilfutter; Geschlossene, gepolsterte Lasche; Stahlkappe; Ganzflächige Einlegesohle ARTISAN ESD; Metallfreier Durchtrittschutz; PU/PU Sohle WELLMAXX SAFETY GRIP; PU-Spitzenschutz; Sohlenkern aus Infinergy® von BASF

Cowhide leather; Fabric lining for natural ventilation; Full, padded bellows tongue; Steel toe cap; Full-length inlay sole ARTISAN ESD; Non-metallic, penetration-resistant midsole; PU/PU sole WELLMAXX SAFETY GRIP; PU toe protection; Sole core made of Infinergy® by BASF

Norm Norm: EN ISO 20345 S3 SRC, Form B

Art.Nr. Art.No.: 768721

Größen Sizes: 36 - 48



FRANCESCO XXSG GTX BLACK LOW ESD S3 CI



**ATMUNGSAKTIV
& WASSERDICHT**



Breathable & waterproof

Hydrophobiertes Rindleder; Atmungsaktives Textilfutter; Geschlossene, gepolsterte Lasche; Stahlkappe; Ganzflächige Einlegesohle ARTISAN ESD; Metallfreier Durchtrittschutz; PU/PU Sohle WELLMAXX SAFETY GRIP; PU-Spitzenschutz; Sohlenkern aus Infinergy® von BASF

Hydrophobized cowhide leather; Fabric lining for natural ventilation; Full, padded bellows tongue; Steel toe cap; Full-length inlay sole ARTISAN ESD; Non-metallic, penetration-resistant midsole; PU/PU sole WELLMAXX SAFETY GRIP; PU toe protection; Sole core made of Infinergy® by BASF

Norm Norm: EN ISO 20345 S3 CI/SRC, Form A

Art.Nr. Art.No.: 728731

Größen Sizes: 36 - 48



FRANCESCO XXSG GTX BLACK MID ESD S3 CI



**ATMUNGSAKTIV
& WASSERDICHT**



Breathable & waterproof

Hydrophobiertes Rindleder; Atmungsaktives Textilfutter; Geschlossene, gepolsterte Lasche; Stahlkappe; Ganzflächige Einlegesohle ARTISAN ESD; Metallfreier Durchtrittschutz; PU/PU Sohle WELLMAXX SAFETY GRIP; PU-Spitzenschutz; Sohlenkern aus Infinergy® von BASF

Hydrophobized cowhide leather; Fabric lining for natural ventilation; Full, padded bellows tongue; Steel toe cap; Full-length inlay sole ARTISAN ESD; Non-metallic, penetration-resistant midsole; PU/PU sole WELLMAXX SAFETY GRIP; PU toe protection; Sole core made of Infinergy® by BASF

Norm Norm: EN ISO 20345 S3 CI/SRC, Form B

Art.Nr. Art.No.: 768731

Größen Sizes: 36 - 48



LAUFSOHLLE WELLMAXX GRIP

OUTSOLE WELLMAXX GRIP

SAFETY GRIP PROFILBLÖCKE
SAFETY GRIP TREAD BLOCKS

DER INFINERGY®-KERN SORGT FÜR EINE SEHR GUTE DÄMPFUNG

THE CORE MADE OF INFINERGY® PROVIDES A VERY GOOD CUSHIONING

FLEXKERBEN ERMÖGLICHEN EIN VERBESSERTES PHYSIOLOGISCHES ABROLLEN

FLEX GROOVES FACILITATE IMPROVED, PHYSIOLOGICAL ROLLING



TERENCE XXG BLACK LOW ESD S3 HI



Rindleder; Atmungsaktives Textilfutter; Geschlossene, gepolsterte Lasche; Kunststoffkappe; Ganzflächige Einlegesohle ESD PRO black; ESD-fähige Softvlies-Brandsohle; Metallfreier Durchtrittschutz; GUMMI/PU Sohle WELLMAXX GRIP; Sohlenkern aus Infinergy® von BASF

Cowhide leather; Fabric lining for natural ventilation; Full, padded bellows tongue; Composite toe cap; Full-length inlay sole ESD PRO black; Soft fleece ESD insole; Non-metallic, penetration-resistant midsole; RUBBER/PU sole WELLMAXX GRIP; Sole core made of Infinergy® by BASF

Norm Norm: EN ISO 20345 S3 HI/HRO/SRC, Form A

Art.Nr. Art.No.: 728631

Größen Sizes: 39 - 48



TERENCE XXG BLACK MID ESD S3 HI



Rindleder; Atmungsaktives Textilfutter; Geschlossene, gepolsterte Lasche; Kunststoffkappe; Ganzflächige Einlegesohle ESD PRO black; ESD-fähige Softvlies-Brandsohle; Metallfreier Durchtrittschutz; GUMMI/PU Sohle WELLMAXX GRIP; Sohlenkern aus Infinergy® von BASF

Cowhide leather; Fabric lining for natural ventilation; Full, padded bellows tongue; Composite toe cap; Full-length inlay sole ESD PRO black; Soft fleece ESD insole; Non-metallic, penetration-resistant midsole; RUBBER/PU sole WELLMAXX GRIP; Sole core made of Infinergy® by BASF

Norm Norm: EN ISO 20345 S3 HI/HRO/SRC, Form B

Art.Nr. Art.No.: 768631

Größen Sizes: 39 - 48



TERENCE XXG PRO BOA® BLACK LOW ESD S3 HI



BOA® Fit System

BOA® FIT SYSTEM



Rindleder; BOA® Fit System; Atmungsaktives Textilfutter; Geschlossene, gepolsterte Lasche; Kunststoffkappe; Ganzflächige Einlegesohle ESD PRO black; Metallfreier Durchtrittschutz; GUMMI/PU Sohle WELLMAXX GRIP; TPU Überkappe; Sohlenkern aus Infinergy® von BASF

Cowhide leather; BOA® Fit System; Fabric lining for natural ventilation; Full, padded bellows tongue; Composite toe cap; Full-length inlay sole ESD PRO black; Non-metallic, penetration-resistant midsole; RUBBER/PU sole WELLMAXX GRIP; TPU scuff cap; Sole core made of Infinergy® by BASF

Norm Norm: EN ISO 20345 S3 HI/HRO/SRC, Form A

Art.Nr. Art.No.: 728641

Größen Sizes: 39 - 48



TERENCE XXG PRO BOA® BLACK MID ESD S3 HI



BOA® Fit System

BOA® FIT SYSTEM



Rindleder; BOA® Fit System; Atmungsaktives Textilfutter; Geschlossene, gepolsterte Lasche; Kunststoffkappe; Ganzflächige Einlegesohle ESD PRO black; Metallfreier Durchtrittschutz; GUMMI/PU Sohle WELLMAXX GRIP; TPU Überkappe; Sohlenkern aus Infinergy® von BASF

Cowhide leather; BOA® Fit System; Fabric lining for natural ventilation; Full, padded bellows tongue; Composite toe cap; Full-length inlay sole ESD PRO black; Non-metallic, penetration-resistant midsole; RUBBER/PU sole WELLMAXX GRIP; TPU scuff cap; Sole core made of Infinergy® by BASF

Norm Norm: EN ISO 20345 S3 HI/HRO/SRC, Form B

Art.Nr. Art.No.: 768641

Größen Sizes: 39 - 48



TERENCE XXG PRO GTX BLACK LOW ESD S3 HI CI



Breathable & waterproof

**ATMUNGSAKTIV
& WASSERDICHT**



Hydrophobiertes Rindleder; GORE-TEX Performance Comfort Footwear; Geschlossene, gepolsterte Lasche; Kunststoffkappe; Ganzflächige Einlegesohle ESD PRO black; Metallfreier Durchtrittschutz; GUMMI/PU Sohle WELLMAXX GRIP; TPU Überkappe; Sohlenkern aus Infinergy® von BASF

Hydrophobized cowhide leather; GORE-TEX Performance Comfort Footwear; Full, padded bellows tongue; Composite toe cap; Full-length inlay sole ESD PRO black; Non-metallic, penetration-resistant midsole; RUBBER/PU sole WELLMAXX GRIP; TPU scuff cap; Sole core made of Infinergy® by BASF

Norm Norm: EN ISO 20345 S3 HI/CI/HRO/SRC, Form A

Art.Nr. Art.No.: 728651

Größen Sizes: 39 - 48



TERENCE XXG PRO GTX BLACK MID ESD S3 HI CI



Breathable & waterproof

**ATMUNGSAKTIV
& WASSERDICHT**



Hydrophobiertes Rindleder; GORE-TEX Performance Comfort Footwear; Geschlossene, gepolsterte Lasche; Kunststoffkappe; Ganzflächige Einlegesohle ESD PRO black; Metallfreier Durchtrittschutz; GUMMI/PU Sohle WELLMAXX GRIP; TPU Überkappe; Sohlenkern aus Infinergy® von BASF

Hydrophobized cowhide leather; GORE-TEX Performance Comfort Footwear; Full, padded bellows tongue; Composite toe cap; Full-length inlay sole ESD PRO black; Non-metallic, penetration-resistant midsole; RUBBER/PU sole WELLMAXX GRIP; TPU scuff cap; Sole core made of Infinergy® by BASF

Norm Norm: EN ISO 20345 S3 HI/CI/HRO/SRC, Form B

Art.Nr. Art.No.: 768651

Größen Sizes: 39 - 48



TERENCE XXG PRO BOA® GTX BLACK LOW ESD S3 HI CI



BOA® Fit System

BOA® FIT SYSTEM



Rindleder; BOA® Fit System; GORE-TEX Performance Comfort Footwear; Geschlossene, gepolsterte Lasche; Kunststoffkappe; Ganzflächige Einlegesohle ESD PRO black; Metallfreier Durchtrittschutz; GUMMI/PU Sohle WELLMAXX GRIP; TPU Überkappe; Sohlenkern aus Infinergy® von BASF

Cowhide leather; BOA® Fit System; GORE-TEX Performance Comfort Footwear; Full, padded bellows tongue; Composite toe cap; Full-length inlay sole ESD PRO black; Non-metallic, penetration-resistant midsole; RUBBER/PU sole WELLMAXX GRIP; TPU scuff cap; Sole core made of Infinergy® by BASF

Norm Norm: EN ISO 20345 S3 HI/CI/SRC, Form A

Art.Nr. Art.No.: 728471

Größen Sizes: 39 - 48



TERENCE XXG PRO BOA® GTX BLACK MID ESD S3 HI CI



BOA® Fit System

BOA® FIT SYSTEM



Rindleder; BOA® Fit System; GORE-TEX Performance Comfort Footwear; Geschlossene, gepolsterte Lasche; Kunststoffkappe; Ganzflächige Einlegesohle ESD PRO black; Metallfreier Durchtrittschutz; GUMMI/PU Sohle WELLMAXX GRIP; TPU Überkappe; Sohlenkern aus Infinergy® von BASF

Cowhide leather; BOA® Fit System; GORE-TEX Performance Comfort Footwear; Full, padded bellows tongue; Composite toe cap; Full-length inlay sole ESD PRO black; Non-metallic, penetration-resistant midsole; RUBBER/PU sole WELLMAXX GRIP; TPU scuff cap; Sole core made of Infinergy® by BASF

Norm Norm: EN ISO 20345 S3 HI/CI/SRC, Form B

Art.Nr. Art.No.: 768471

Größen Sizes: 39 - 48



THELON XXG GTX BROWN LOW ESD S3 HI CI



Breathable & waterproof

**ATMUNGSAKTIV
& WASSERDICHT**



Hydrophobiertes Nubukleder; GORE-TEX Performance Comfort Footwear; Geschlossene, gepolsterte Lasche; Kunststoffkappe; Ganzflächige Einlegesohle ESD PRO black; Metallfreier Durchtrittschutz; GUMMI/PU Sohle WELLMAXX GRIP; Sohlenkern aus Infinergy® von BASF

Hydrophobized nubuck leather; GORE-TEX Performance Comfort Footwear; Full, padded bellows tongue; Composite toe cap; Full-length inlay sole ESD PRO black; Non-metallic, penetration-resistant midsole; RUBBER/PU sole WELLMAXX GRIP; Sole core made of Infinergy® by BASF

Norm Norm: EN ISO 20345 S3 CI/HI/HRO/SRC, Form A

Art.Nr. Art.No.: 728611

Größen Sizes: 39 - 48



THELON XXG GTX BROWN MID ESD S3 HI CI



Breathable & waterproof

**ATMUNGSAKTIV
& WASSERDICHT**



Hydrophobiertes Nubukleder; GORE-TEX Performance Comfort Footwear; Geschlossene, gepolsterte Lasche; Kunststoffkappe; Ganzflächige Einlegesohle ESD PRO black; Metallfreier Durchtrittschutz; GUMMI/PU Sohle WELLMAXX GRIP; Sohlenkern aus Infinergy® von BASF

Hydrophobized nubuck leather; GORE-TEX Performance Comfort Footwear; Full, padded bellows tongue; Composite toe cap; Full-length inlay sole ESD PRO black; Non-metallic, penetration-resistant midsole; RUBBER/PU sole WELLMAXX GRIP; Sole core made of Infinergy® by BASF

Norm Norm: EN ISO 20345 S3 CI/HI/HRO/SRC, Form B

Art.Nr. Art.No.: 768611

Größen Sizes: 39 - 48



FRY XXG PRO GTX BLACK-BLUE LOW ESD S3 HI CI



Breathable & waterproof

**ATMUNGSAKTIV
& WASSERDICHT**



Hydrophobierte Mikrofaser/Hydrophobiertes Textilmaterial; GORE-TEX Performance Comfort Footwear; Geschlossene, gepolsterte Lasche; Kunststoffkappe; Ganzflächige Einlegesohle ESD PRO black; Metallfreier Durchtrittschutz; GUMMI/PU Sohle WELLMAXX GRIP; TPU Überkappe; Sohlenkern aus Infinergy® von BASF, Metall- und lederfreie Ausstattung

Hydrophobized microfibre/Hydrophobized textile material; GORE-TEX Performance Comfort Footwear; Full, padded bellows tongue; Composite toe cap; Full-length inlay sole ESD PRO black; Non-metallic, penetration-resistant midsole; RUBBER/PU sole WELLMAXX GRIP; TPU scuff cap; Sole core made of Infinergy® by BASF Metal- and leather-free equipment

Norm Norm: EN ISO 20345 S3 CI/HI/HRO, Form A

Art.Nr. Art.No.: 728761

Größen Sizes: 39 - 48



FRY XXG PRO GTX BLACK-BLUE MID ESD S3 HI CI



Breathable & waterproof

**ATMUNGSAKTIV
& WASSERDICHT**



Hydrophobierte Mikrofaser/Hydrophobiertes Textilmaterial; GORE-TEX Performance Comfort Footwear; Geschlossene, gepolsterte Lasche; Kunststoffkappe; Ganzflächige Einlegesohle ESD PRO black; Metallfreier Durchtrittschutz; GUMMI/PU Sohle WELLMAXX GRIP; TPU Überkappe; Sohlenkern aus Infinergy® von BASF, Metall- und lederfreie Ausstattung

Hydrophobized microfibre/Hydrophobized textile material; GORE-TEX Performance Comfort Footwear; Full, padded bellows tongue; Composite toe cap; Full-length inlay sole ESD PRO black; Non-metallic, penetration-resistant midsole; RUBBER/PU sole WELLMAXX GRIP; TPU scuff cap; Sole core made of Infinergy® by BASF Metal- and leather-free equipment

Norm Norm: EN ISO 20345 S3 CI/HI/HRO, Form B

Art.Nr. Art.No.: 768761

Größen Sizes: 39 - 48



STEWART XXG PRO GTX BLACK-GREEN LOW ESD S3 HI CI

**ATMUNGSAKTIV
& WASSERDICHT**



Breathable & waterproof



Hydrophobiertes Nubukleder; GORE-TEX Performance Comfort Footwear; Geschlossene, gepolsterte Lasche; Kunststoffkappe; Ganzflächige Einlegesohle ESD PRO black; Metallfreier Durchtrittschutz; GUMMI/PU Sohle WELLMAXX GRIP; TPU Überkappe; Sohlenkern aus Infinergy® von BASF

Hydrophobized nubuck leather; GORE-TEX Performance Comfort Footwear; Full, padded bellows tongue; Composite toe cap; Full-length inlay sole ESD PRO black; Non-metallic, penetration-resistant midsole; RUBBER/PU sole WELLMAXX GRIP; TPU scuff cap; Sole core made of Infinergy® by BASF

Norm Norm: EN ISO 20345 S3 CI/HI/HRO, Form A

Art.Nr. Art.No.: 728661

Größen Sizes: 39 - 48



STEWART XXG PRO GTX BLACK-GREEN MID ESD S3 HI CI

**ATMUNGSAKTIV
& WASSERDICHT**



Breathable & waterproof



Hydrophobiertes Nubukleder; GORE-TEX Performance Comfort Footwear; Geschlossene, gepolsterte Lasche; Kunststoffkappe; Ganzflächige Einlegesohle ESD PRO black; Metallfreier Durchtrittschutz; GUMMI/PU Sohle WELLMAXX GRIP; TPU Überkappe; Sohlenkern aus Infinergy® von BASF

Hydrophobized nubuck leather; GORE-TEX Performance Comfort Footwear; Full, padded bellows tongue; Composite toe cap; Full-length inlay sole ESD PRO black; Non-metallic, penetration-resistant midsole; RUBBER/PU sole WELLMAXX GRIP; TPU scuff cap; Sole core made of Infinergy® by BASF

Norm Norm: EN ISO 20345 S3 CI/HI/HRO, Form B

Art.Nr. Art.No.: 768661

Größen Sizes: 39 - 48



STEWART XXG PRO GTX BLACK-RED LOW ESD S3 HI CI

**ATMUNGSAKTIV
& WASSERDICHT**



Breathable & waterproof



Hydrophobiertes Nubukleder; GORE-TEX Performance Comfort Footwear; Geschlossene, gepolsterte Lasche; Kunststoffkappe; Ganzflächige Einlegesohle ESD PRO black; Metallfreier Durchtrittschutz; GUMMI/PU Sohle WELLMAXX GRIP; TPU Überkappe; Sohlenkern aus Infinergy® von BASF

Hydrophobized nubuck leather; GORE-TEX Performance Comfort Footwear; Full, padded bellows tongue; Composite toe cap; Full-length inlay sole ESD PRO black; Non-metallic, penetration-resistant midsole; RUBBER/PU sole WELLMAXX GRIP; TPU scuff cap; Sole core made of Infinergy® by BASF

Norm Norm: EN ISO 20345 S3 CI/HI/HRO, Form A

Art.Nr. Art.No.: 728671

Größen Sizes: 39 - 48



STEWART XXG PRO GTX BLACK-RED MID ESD S3 HI CI

**ATMUNGSAKTIV
& WASSERDICHT**



Breathable & waterproof



Hydrophobiertes Nubukleder; GORE-TEX Performance Comfort Footwear; Geschlossene, gepolsterte Lasche; Kunststoffkappe; Ganzflächige Einlegesohle ESD PRO black; Metallfreier Durchtrittschutz; GUMMI/PU Sohle WELLMAXX GRIP; TPU Überkappe; Sohlenkern aus Infinergy® von BASF

Hydrophobized nubuck leather; GORE-TEX Performance Comfort Footwear; Full, padded bellows tongue; Composite toe cap; Full-length inlay sole ESD PRO black; Non-metallic, penetration-resistant midsole; RUBBER/PU sole WELLMAXX GRIP; TPU scuff cap; Sole core made of Infinergy® by BASF

Norm Norm: EN ISO 20345 S3 CI/HI/HRO, Form B

Art.Nr. Art.No.: 768671

Größen Sizes: 39 - 48



LAUFSOHLLE WELLMAXX SPORTS

OUTSOLE WELLMAXX SPORTS

DER INFINERGY®-KERN SORGT FÜR EINE SEHR GUTE DÄMPFUNG


THE CORE MADE OF INFINERGY® PROVIDES A VERY GOOD CUSHIONING

DAS LAUFSOHLLENPROFIL BESITZT WABEN, DIE WIE KLEINE „SAUGNÄPFE“ WIRKEN

THE OUTSOLE PROFILE HAS HONEYCOMBS THAT ACT LIKE SMALL „SUCTION CUPS“

FLEXKERBEN ERMÖGLICHEN EIN VERBESSERTES PHYSIOLOGISCHES ABROLLEN

FLEX GROOVES FACILITATE IMPROVED, PHYSIOLOGICAL ROLLING



MARTEN XXSPORTS GREY-RED LOW ESD S1

**EXTRA SENKEL
BEILIEGEND**



Extra laces included



Meshmaterial/Mikrofaser; Schnürsystem mit individueller Schnellarretierung; Atmungsaktives Textilfutter; Geschlossene, gepolsterte Lasche; Stahlkappe; Ganzflächige Einlegesohle SPORTIVE ESD black; Antistatische Softvlies-Brandsohle; TPU/PU Sohle WELLMAXX SPORTS; Sohlenkern aus Infinergy® von BASF; Lederfreie Ausstattung

Mesh material/Microfibre; Lacing system with individual quick locking system; Fabric lining for natural ventilation; Full, padded bellows tongue; Steel toe cap; Full-length inlay sole SPORTIVE ESD black; Antistatic soft fleece insole; TPU/PU sole WELLMAXX SPORTS; Sole core made of Infinergy® by BASF; Leather-free equipment

Norm Norm: EN ISO 20345 S1 SRA, Form A

Art.Nr. Art.No.: 728160

Größen Sizes: 35 - 48



LARKIN XXSPORTS BLACK-GREY LOW ESD S1P



Meshmaterial; Atmungsaktives Textilfutter; Gepolsterte Lasche; Stahlkappe; Ganzflächige Einlegesohle SPORTIVE ESD black; Metallfreier Durchtrittschutz; TPU/PU Sohle WELLMAXX SPORTS; Sohlenkern aus Infinergy® von BASF; Lederfreie Ausstattung

Mesh material; Fabric lining for natural ventilation; Padded tongue; Steel toe cap; Full-length inlay sole SPORTIVE ESD black; Non-metallic, penetration-resistant midsole; TPU/PU sole WELLMAXX SPORTS; Sole core made of Infinergy® by BASF; Leather-free equipment

Norm Norm: EN ISO 20345 S1P SRA, Form A

Art.Nr. Art.No.: 728111

Größen Sizes: 35 - 48



MARTEN XXSPORTS BLUE LOW ESD S1P



Extra laces included

**EXTRA SENKEL
BEILIEGEND**



Mikrofaser/Meshmaterial; Schnürsystem mit individueller Schnellarretierung; Atmungsaktives Textilfutter; Geschlossene, gepolsterte Lasche; Stahlkappe; Ganzflächige Einlegesohle SPORTIVE ESD black; Metallfreier Durchtrittschutz; TPU/PU Sohle WELLMAXX SPORTS, Sohlenkern aus Infinergy® von BASF; Lederfreie Ausstattung

Microfibre/Mesh material; Lacing system with individual quick locking system; Fabric lining for natural ventilation; Full, padded bellows tongue; Steel toe cap; Full-length inlay sole SPORTIVE ESD black; Non-metallic, penetration-resistant midsole; TPU/PU sole WELLMAXX SPORTS; Sole core made of Infinergy® by BASF; Leather-free equipment

Norm Norm: EN ISO 20345 S1P SRA, Form A

Art.Nr. Art.No.: 728121

Größen Sizes: 35 - 48



MARTEN XXSPORTS BLUE MID ESD S1P



Extra laces included

**EXTRA SENKEL
BEILIEGEND**



Mikrofaser/Textilmaterial; Atmungsaktives Textilfutter; Geschlossene, gepolsterte Lasche; Stahlkappe; Ganzflächige Einlegesohle SPORTIVE ESD black; Metallfreier Durchtrittschutz; TPU/PU Sohle WELLMAXX SPORTS, Sohlenkern aus Infinergy® von BASF; Lederfreie Ausstattung

Microfibre/Textile material; Fabric lining for natural ventilation; Full, padded bellows tongue; Steel toe cap; Full-length inlay sole SPORTIVE ESD black; Non-metallic, penetration-resistant midsole; TPU/PU sole WELLMAXX SPORTS; Sole core made of Infinergy® by BASF; Leather-free equipment

Norm Norm: EN ISO 20345 S1P SRA, Form B

Art.Nr. Art.No.: 768121

Größen Sizes: 35 - 48



LARKIN XXSPORTS BLACK-BLUE LOW ESD S1



Meshmaterial; Atmungsaktives Textilfutter; Gepolsterte Lasche; Stahlkappe; Ganzflächige Einlegesohle SPORTIVE ESD black; Antistatische Softvlies-Brandsohle; TPU/PU Sohle WELLMAXX SPORTS; Sohlenkern aus Infinergy® von BASF; Lederfreie Ausstattung

Mesh material; Fabric lining for natural ventilation; Padded tongue; Steel toe cap; Full-length inlay sole SPORTIVE ESD black; Antistatic soft fleece insole; TPU/PU sole WELLMAXX SPORTS; Sole core made of Infinergy® by BASF; Leather-free equipment

Norm Norm: EN ISO 20345 S1 SRC, Form A

Art.Nr. Art.No.: 728110

Größen Sizes: 35 - 48



LARKIN XXSPORTS BLUE LOW ESD S1P



Meshmaterial; Atmungsaktives Textilfutter; Gepolsterte Lasche; Stahlkappe; Ganzflächige Einlegesohle SPORTIVE ESD black; Metallfreier Durchtrittschutz; TPU/PU Sohle WELLMAXX SPORTS, Sohlenkern aus Infinergy® von BASF; Lederfreie Ausstattung

Mesh material; Fabric lining for natural ventilation; Padded tongue; Steel toe cap; Full-length inlay sole SPORTIVE ESD black; Non-metallic, penetration-resistant midsole; TPU/PU sole WELLMAXX SPORTS; Sole core made of Infinergy® by BASF; Leather-free equipment

Norm Norm: EN ISO 20345 S1P SRB, Form A

Art.Nr. Art.No.: 728101

Größen Sizes: 35 - 48



LOAN XXSPORTS PRO BLACK-LIME LOW ESD S3



Hydrophobierte Mikrofaser; Atmungsaktives Textilfutter; Gepolsterte Lasche; Stahlkappe; Ganzflächige Einlegesohle SPORTIVE ESD black; Metallfreier Durchtrittschutz; TPU/PU Sohle WELLMAXX SPORTS; TPU Überkappe, Sohlenkern aus Infinergy® von BASF; Lederfreie Ausstattung

Hydrophobized microfibre; Fabric lining for natural ventilation; Padded tongue; Steel toe cap; Full-length inlay sole SPORTIVE ESD black; Non-metallic, penetration-resistant midsole; TPU/PU sole WELLMAXX SPORTS; TPU scuff cap; Sole core made of Infinergy® by BASF; Leather-free equipment

Norm Norm: EN ISO 20345 S3 SRB, Form A

Art.Nr. Art.No.: 728151

Größen Sizes: 35 - 48



LOAN XXSPORTS PRO BLACK-LIME MID ESD S3



Hydrophobierte Mikrofaser; Atmungsaktives Textilfutter; Gepolsterte Lasche; Stahlkappe; Ganzflächige Einlegesohle SPORTIVE ESD black; Metallfreier Durchtrittschutz; TPU/PU Sohle WELLMAXX SPORTS; TPU Überkappe, Sohlenkern aus Infinergy® von BASF; Lederfreie Ausstattung

Hydrophobized microfibre; Fabric lining for natural ventilation; Padded tongue; Steel toe cap; Full-length inlay sole SPORTIVE ESD black; Non-metallic, penetration-resistant midsole; TPU/PU sole WELLMAXX SPORTS; TPU scuff cap; Sole core made of Infinergy® by BASF; Leather-free equipment

Norm Norm: EN ISO 20345 S3 SRB, Form B

Art.Nr. Art.No.: 768151

Größen Sizes: 35 - 48



MARTY XXSPORTS LOW ESD S3



Hydrophobiertes Textilmaterial CORDURA®; Atmungsaktives Textilfutter; Gepolsterte Lasche; Stahlkappe; Ganzflächige Einlegesohle SPORTIVE ESD black; Metallfreier Durchtrittschutz; TPU/PU Sohle WELLMAXX SPORTS; Sohlenkern aus Infinergy® von BASF; Lederfreie Ausstattung

Hydrophobized textile material CORDURA®; Fabric lining for natural ventilation; Padded tongue; Steel toe cap; Full-length inlay sole SPORTIVE ESD black; Non-metallic, penetration-resistant midsole; TPU/PU sole WELLMAXX SPORTS; Sole core made of Infinergy® by BASF; Leather-free equipment

Norm Norm: EN ISO 20345 S3 SRA, Form A

Art.Nr. Art.No.: 728181

Größen Sizes: 40 - 48



MATTIS XXSPORTS GREEN LOW ESD S1P

**MIT RECYCLING-
ANTEILEN**



Recycling materials included

Textilmaterial (rec); Atmungsaktives Textilfutter (rec); Gepolsterte Lasche; Stahlkappe; Ganzflächige Einlegesohle SPORTIVE ESD black (rec); Metallfreier Durchtrittschutz (rec); TPU/PU Sohle WELLMAXX SPORTS; Sohlenkern aus Infenergy® von BASF

Textile material (rec); Fabric lining for natural ventilation (rec); Padded tongue; Steel toe cap; Full-length inlay sole SPORTIVE ESD black (rec); Non-metallic, penetration-resistant midsole (rec); TPU/PU sole WELLMAXX SPORTS; Sole core made of Infenergy® by BASF

Norm Norm: EN ISO 20345 S1P SRB, Form A

Art.Nr. Art.No.: 720321

Größen Sizes: 35 - 48



MATTIS XXSPORTS BLUE LOW ESD S3

**MIT RECYCLING-
ANTEILEN**



Recycling materials included

Hydrophobiertes Textilmaterial CORDURA® (rec); Atmungsaktives Textilfutter (rec); Gepolsterte Lasche; Stahlkappe; Ganzflächige Einlegesohle SPORTIVE ESD black (rec); Metallfreier Durchtrittschutz (rec); TPU/PU Sohle WELLMAXX SPORTS; Sohlenkern aus Infenergy® von BASF

Hydrophobized textile material CORDURA® (rec); Fabric lining for natural ventilation (rec); Padded tongue; Steel toe cap; Full-length inlay sole SPORTIVE ESD black (rec); Non-metallic, penetration-resistant midsole (rec); TPU/PU sole WELLMAXX SPORTS; Sole core made of Infenergy® by BASF

Norm Norm: EN ISO 20345 S3 SRA, Form A

Art.Nr. Art.No.: 720331

Größen Sizes: 35 - 48



MARTEN XXSPORTS PRO BLACK LOW ESD S3

**EXTRA SENKEL
BEILIEGEND**



Extra laces included

Hydrophobierte Mikrofaser/Hydrophobiertes Textilmaterial; Schnürsystem mit individueller Schnellarretierung; Atmungsaktives Textilfutter; Geschlossene, gepolsterte Lasche; Stahlkappe; Ganzflächige Einlegesohle SPORTIVE ESD black; Metallfreier Durchtrittschutz; TPU/PU Sohle WELLMAXX SPORTS; TPU Überkappe; Sohlenkern aus Infenergy® von BASF; Lederfreie Ausstattung

Hydrophobized microfibre/Hydrophobized textile material; Lacing system with individual quick locking system; Fabric lining for natural ventilation; Full, padded bellows tongue; Steel toe cap; Full-length inlay sole SPORTIVE ESD black; Non-metallic, penetration-resistant midsole; TPU/PU sole WELLMAXX SPORTS; TPU scuff cap; Sole core made of Infenergy® by BASF; Leather-free equipment

Norm Norm: EN ISO 20345 S3 SRA, Form A

Art.Nr. Art.No.: 728131

Größen Sizes: 35 - 48



MARTEN XXSPORTS PRO BLACK MID ESD S3



Hydrophobierte Mikrofaser/Hydrophobiertes Textilmaterial; Atmungsaktives Textilfutter; Geschlossene, gepolsterte Lasche; Stahlkappe; Ganzflächige Einlegesohle SPORTIVE ESD black; Metallfreier Durchtrittschutz; TPU/PU Sohle WELLMAXX SPORTS; TPU Überkappe; Sohlenkern aus Infenergy® von BASF; Lederfreie Ausstattung

Hydrophobized microfibre/Hydrophobized textile material; Fabric lining for natural ventilation; Full, padded bellows tongue; Steel toe cap; Full-length inlay sole SPORTIVE ESD black; Non-metallic, penetration-resistant midsole; TPU/PU sole WELLMAXX SPORTS; TPU scuff cap; Sole core made of Infenergy® by BASF; Leather-free equipment

Norm Norm: EN ISO 20345 S3 SRA, Form B

Art.Nr. Art.No.: 768131

Größen Sizes: 35 - 48



MARTEN XXSPORTS PRO BOA® BLACK-BLUE LOW ESD S3



BOA® Fit System

BOA® FIT SYSTEM



Rindleder; BOA® Fit System; Atmungsaktives Textilfutter; Geschlossene, gepolsterte Lasche; Stahlkappe; Ganzflächige Einlegesohle SPORTIVE ESD black; Metallfreier Durchtrittschutz; TPU/PU Sohle WELLMAXX SPORTS; TPU Überkappe; Sohlenkern aus Infenergy® von BASF

Cowhide leather; BOA® Fit System; Fabric lining for natural ventilation; Full, padded bellows tongue; Steel toe cap; Full-length inlay sole SPORTIVE ESD black; Non-metallic, penetration-resistant midsole; TPU/PU sole WELLMAXX SPORTS; TPU scuff cap; Sole core made of Infenergy® by BASF

Norm Norm: EN ISO 20345 S3 SRA, Form A

Art.Nr. Art.No.: 728141

Größen Sizes: 35 - 48



MARTEN XXSPORTS PRO BOA® BLACK-BLUE MID ESD S3



BOA® Fit System

BOA® FIT SYSTEM



Rindleder; BOA® Fit System; Atmungsaktives Textilfutter; Geschlossene, gepolsterte Lasche; Stahlkappe; Ganzflächige Einlegesohle SPORTIVE ESD black; Metallfreier Durchtrittschutz; TPU/PU Sohle WELLMAXX SPORTS; TPU Überkappe; Sohlenkern aus Infenergy® von BASF

Cowhide leather; BOA® Fit System; Fabric lining for natural ventilation; Full, padded bellows tongue; Steel toe cap; Full-length inlay sole SPORTIVE ESD black; Non-metallic, penetration-resistant midsole; TPU/PU sole WELLMAXX SPORTS; TPU scuff cap; Sole core made of Infenergy® by BASF

Norm Norm: EN ISO 20345 S3 SRA, Form B

Art.Nr. Art.No.: 768141

Größen Sizes: 35 - 48



LAUF SOHLE WELLMAXX L10

OUTSOLE WELLMAXX L10

SAFETY GRIP PROFILBLÖCKE
SAFETY GRIP TREAD BLOCKS

DER INFINERGY®-KERN SORGT FÜR EINE
SEHR GUTE DÄMPFUNG

THE CORE MADE OF INFINERGY® PROVIDES
A VERY GOOD CUSHIONING

ERGONOMISCHE DREHPUNKTE
ERGONOMIC PIVOT POINTS

INDOOR-PROFIL MIT WABENSTRUKTUR
INDOOR PROFILE WITH HONEYCOMB STRUCTURE



BREEZER XX10 LOW ESD S1



Nubukleder; Atmungsaktives Textilfutter; Gepolsterte Lasche; Stahlkappe; Ganzflächige Einlegesohle ESD PRO black; ESD-fähige Softvlies-Brandsohle; PU/PU Sohle WELLMAXX L10; Sohlenkern aus Infinergy® von BASF

Nubuck leather; Fabric lining for natural ventilation; Padded tongue; Steel toe cap; Full-length inlay sole ESD PRO black; Soft fleece ESD insole; PU/PU sole WELLMAXX L10; Sole core made of Infinergy® by BASF

Norm Norm: EN ISO 20345 S1 SRC, Form A

Art.Nr. Art.No.: 729925

Größen Sizes: 36 - 48



NED XX10 BLACK LOW ESD S2



Hydrophobierte Mikrofaser; Atmungsaktives Textilfutter; Gepolsterte Lasche; Stahlkappe; Ganzflächige Einlegesohle ESD PRO black; ESD-fähige Softvlies-Brandsohle; PU/PU Sohle WELLMAXX L10; Sohlenkern aus Infinergy® von BASF; Lederfreie Ausstattung

Hydrophobized microfibre; Fabric lining for natural ventilation; Padded tongue; Steel toe cap; Full-length inlay sole ESD PRO black; Soft fleece ESD insole; PU/PU sole WELLMAXX L10; Sole core made of Infinergy® by BASF; Leather-free equipment

Norm Norm: EN ISO 20345 S2 SRC, Form A

Art.Nr. Art.No.: 729920

Größen Sizes: 36 - 48



NEWTON XX10 BLACK LOW ESD S2



Hydrophobiertes Nubukleder/Hydrophobiertes Textilmaterial; Atmungsaktives Textilfutter; Gepolsterte Lasche; Stahlkappe; Ganzflächige Einlegesohle ESD PRO grey; ESD-fähige Softvlies-Brandsohle; PU/PU Sohle WELLMAXX L10; Sohlenkern aus Infinergy® von BASF

Hydrophobized nubuck leather/Hydrophobized textile material; Fabric lining for natural ventilation; Padded tongue; Steel toe cap; Full-length inlay sole ESD PRO grey; Soft fleece ESD insole; PU/PU sole WELLMAXX L10; Sole core made of Infinergy® by BASF

Norm Norm: EN ISO 20345 S2 SRC, Form A

Art.Nr. Art.No.: 729910

Größen Sizes: 36 - 48



NEWTON XX10 BLUE LOW ESD S2



Hydrophobiertes Nubukleder/Hydrophobiertes Textilmaterial; Atmungsaktives Textilfutter; Gepolsterte Lasche; Stahlkappe; Ganzflächige Einlegesohle ESD PRO grey; ESD-fähige Softvlies-Brandsohle; PU/PU Sohle WELLMAXX L10; Sohlenkern aus Infinergy® von BASF

Hydrophobized nubuck leather/Hydrophobized textile material; Fabric lining for natural ventilation; Padded tongue; Steel toe cap; Full-length inlay sole ESD PRO grey; Soft fleece ESD insole; PU/PU sole WELLMAXX L10; Sole core made of Infinergy® by BASF

Norm Norm: EN ISO 20345 S2 SRC, Form A

Art.Nr. Art.No.: 729905

Größen Sizes: 36 - 48



NOEL XX10 BLACK LOW ESD S2



Rindleder; Atmungsaktives Textilfutter; Gepolsterte Lasche; Stahlkappe; Ganzflächige Einlegesohle ESD PRO black; ESD-fähige Softvlies-Brandsohle; PU/PU Sohle WELLMAXX L10; Sohlenkern aus Infinergy® von BASF

Cowhide leather; Fabric lining for natural ventilation; Padded tongue; Steel toe cap; Full-length inlay sole ESD PRO black; Soft fleece ESD insole; PU/PU sole WELLMAXX L10; Sole core made of Infinergy® by BASF

Norm Norm: EN ISO 20345 S2 SRC, Form A

Art.Nr. Art.No.: 729915

Größen Sizes: 36 - 48



NORMAN XX10 MID ESD S3



Rindleder; Kombination: Schnürung und Reißverschluss; Atmungsaktives Textilfutter; Gepolsterte Lasche; Stahlkappe; Ganzflächige Einlegesohle ESD PRO black; Metallfreier Durchtrittschutz; PU/PU Sohle WELLMAXX L10; Sohlenkern aus Infinergy® von BASF

Cowhide leather; Combination of laces and zipper; Fabric lining for natural ventilation; Padded tongue; Steel toe cap; Full-length inlay sole ESD PRO black; Non-metallic, penetration-resistant midsole; PU/PU sole WELLMAXX L10; Sole core made of Infinergy® by BASF

Norm Norm: EN ISO 20345 S3 SRC, Form B

Art.Nr. Art.No.: 769921

Größen Sizes: 36 - 48



SENSATION XX10 LOW ESD S3



**EXTRA SENKEL
BEILIEGEND**



Extra laces included

Hydrophobiertes Textilmaterial in Jeans-Optik/Hydrophobiertes Nubukleder; Textilfutter Bioactive; Gepolsterte Lasche; Stahlkappe; Ganzflächige Einlegesohle ESD PRO grey; Metallfreier Durchtrittschutz; PU/PU Sohle WELLMAXX L10; Sohlenkern aus Infinergy® von BASF

Hydrophobized textile material with jeans look/Hydrophobized nubuck leather; Fabric lining Bioactive; Padded tongue; Steel toe cap; Full-length inlay sole ESD PRO grey; Non-metallic, penetration-resistant midsole; PU/PU sole WELLMAXX L10; Sole core made of Infinergy® by BASF

Norm Norm: EN ISO 20345 S3 SRC, Form A

Art.Nr. Art.No.: 729901

Größen Sizes: 36 - 48



SENSATION XX10 MID ESD S3



**EXTRA SENKEL
BEILIEGEND**



Extra laces included

Hydrophobiertes Textilmaterial in Jeans-Optik/Hydrophobiertes Nubukleder; Textilfutter Bioactive; Gepolsterte Lasche; Stahlkappe; Ganzflächige Einlegesohle ESD PRO grey; Metallfreier Durchtrittschutz; PU/PU Sohle WELLMAXX L10; Sohlenkern aus Infinergy® von BASF

Hydrophobized textile material with jeans look/Hydrophobized nubuck leather; Fabric lining Bioactive; Padded tongue; Steel toe cap; Full-length inlay sole ESD PRO grey; Non-metallic, penetration-resistant midsole; PU/PU sole WELLMAXX L10; Sole core made of Infinergy® by BASF

Norm Norm: EN ISO 20345 S3 SRC, Form B

Art.Nr. Art.No.: 769901

Größen Sizes: 36 - 48



LAUFSOHLE WELLMAXX ENERGETIC

OUTSOLE WELLMAXX ENERGETIC

INFINERGY®-ELEMENTE IN FERSE UND VORFUSS SORGEN FÜR ERHÖHTE ENERGIERÜCKGABE

INFINERGY® ELEMENTS IN HEEL AND FOREFOOT PROVIDE INCREASED ENERGY RETURN

SAFETY GRIP PROFILBLÖCKE

SAFETY GRIP TREAD BLOCKS

SEHR GUTER HALT AUF LEITERN, DANK ABSATZKANTE

EXCELLENT GRIP ON LADDERS THANKS TO HEEL EDGE



YORK XXE BLUE LOW ESD S1



Mikrofaser/Meshmaterial; Atmungsaktives Textilfutter; Gepolsterte Lasche; Stahlkappe; Ganzflächige Einlegesohle ESD; Antistatische Softvlies-Brandsohle; GUMMI/EVA Sohle WELLMAXX ENERGETIC; Sohlenkerne aus Infinergy® von BASF; Lederfreie Ausstattung

Microfibre/Mesh material; Fabric lining for natural ventilation; Padded tongue; Steel toe cap; Full-length inlay sole ESD; Antistatic soft fleece insole; RUBBER/EVA sole WELLMAXX ENERGETIC; Sole cores made of Infinergy® by BASF; Leather-free equipment

Norm Norm: EN ISO 20345 S1 HRO/SRC, Form A

Art.Nr. Art.No.: 720705

Größen Sizes: 40 - 48



YORK XXE BLACK LOW ESD S1P



Mikrofaser/Meshmaterial; Atmungsaktives Textilfutter; Gepolsterte Lasche; Stahlkappe; Ganzflächige Einlegesohle ESD; Metallfreier Durchtrittschutz; GUMMI/EVA Sohle WELLMAXX ENERGETIC; Sohlenkerne aus Infinergy® von BASF; Lederfreie Ausstattung

Microfibre/Mesh material; Fabric lining for natural ventilation; Padded tongue; Steel toe cap; Full-length inlay sole ESD; Non-metallic, penetration-resistant midsole; RUBBER/EVA sole WELLMAXX ENERGETIC; Sole cores made of Infinergy® by BASF; Leather-free equipment

Norm Norm: EN ISO 20345 S1P HRO/SRC, Form A

Art.Nr. Art.No.: 720701

Größen Sizes: 40 - 48



CORBY XXE BLACK LOW ESD S1



Mikrofaser/Meshmaterial; Atmungsaktives Textilfutter; Gepolsterte Lasche; Stahlkappe; Ganzflächige Einlegesohle ESD; ESD-fähige Softvlies-Brandsohle; GUMMI/EVA Sohle WELLMAXX ENERGETIC; Sohlenkerne aus Infinergy® von BASF; Lederfreie Ausstattung

Microfibre/Mesh material; Fabric lining for natural ventilation; Padded tongue; Steel toe cap; Full-length inlay sole ESD; Soft fleece ESD insole; RUBBER/EVA sole WELLMAXX ENERGETIC; Sole cores made of Infinergy® by BASF; Leather-free equipment

Norm Norm: EN ISO 20345 S1 HRO/SRC, Form A

Art.Nr. Art.No.: 720710

Größen Sizes: 40 - 48



CORBY XXE BLUE LOW ESD S1



Mikrofaser/Meshmaterial; Atmungsaktives Textilfutter; Gepolsterte Lasche; Stahlkappe; Ganzflächige Einlegesohle ESD; ESD-fähige Softvlies-Brandsohle; GUMMI/EVA Sohle WELLMAXX ENERGETIC; Sohlenkerne aus Infinergy® von BASF; Lederfreie Ausstattung

Microfibre/Mesh material; Fabric lining for natural ventilation; Padded tongue; Steel toe cap; Full-length inlay sole ESD; Soft fleece ESD insole; RUBBER/EVA sole WELLMAXX ENERGETIC; Sole cores made of Infinergy® by BASF; Leather-free equipment

Norm Norm: EN ISO 20345 S1 HRO/SRC, Form A

Art.Nr. Art.No.: 720715

Größen Sizes: 40 - 48



BENTE XXE GTX BLUE LOW ESD S3



Hydrophobiertes Textilmaterial; GORE-TEX Extended Comfort Footwear; Gepolsterte Lasche; Stahlkappe; Ganzflächige Einlegesohle ESD; ESD-fähige Softvlies-Brandsohle; Metallfreier Durchtrittschutz; GUMMI/EVA Sohle WELLMAXX ENERGETIC; Sohlenkerne aus Infinergy® von BASF; Lederfreie Ausstattung

Hydrophobized textile material; GORE-TEX Extended Comfort Footwear; Padded tongue; Steel toe cap; Full-length inlay sole ESD; Soft fleece ESD insole; Non-metallic, penetration-resistant midsole; RUBBER/EVA sole WELLMAXX ENERGETIC; Sole cores made of Infinergy® by BASF; Leather-free equipment

Norm Norm: EN ISO 20345 S3 HRO/CI/HI/SRC, Form A

Art.Nr. Art.No.: 720721

Größen Sizes: 40 - 48



BENTE XXE GTX BLUE MID ESD S3



Hydrophobiertes Textilmaterial; GORE-TEX Extended Comfort Footwear; Gepolsterte Lasche; Stahlkappe; Ganzflächige Einlegesohle ESD; ESD-fähige Softvlies-Brandsohle; Metallfreier Durchtrittschutz; GUMMI/EVA Sohle WELLMAXX ENERGETIC; Sohlenkerne aus Infinergy® von BASF; Lederfreie Ausstattung

Hydrophobized textile material; GORE-TEX Extended Comfort Footwear; Padded tongue; Steel toe cap; Full-length inlay sole ESD; Soft fleece ESD insole; Non-metallic, penetration-resistant midsole; RUBBER/EVA sole WELLMAXX ENERGETIC; Sole cores made of Infinergy® by BASF; Leather-free equipment

Norm Norm: EN ISO 20345 S3 HRO/CI/HI/SRC, Form B

Art.Nr. Art.No.: 760721

Größen Sizes: 40 - 48



BENTE XXE GTX GREEN MID ESD S3



Hydrophobiertes Textilmaterial; GORE-TEX Extended Comfort Footwear; Gepolsterte Lasche; Stahlkappe; Ganzflächige Einlegesohle ESD; ESD-fähige Softvlies-Brandsohle; Metallfreier Durchtrittschutz; GUMMI/EVA Sohle WELLMAXX ENERGETIC, Sohlenkerne aus Infinergy® von BASF; Lederfreie Ausstattung

Hydrophobized textile material; GORE-TEX Extended Comfort Footwear; Padded tongue; Steel toe cap; Full-length inlay sole ESD; Soft fleece ESD insole; Non-metallic, penetration-resistant midsole; RUBBER/EVA sole WELLMAXX ENERGETIC; Sole cores made of Infinergy® by BASF; Leather-free equipment



Norm Norm: EN ISO 20345 S3 HRO/CI/HI/SRC, Form B

Art.Nr. Art.No.: 760731

Größen Sizes: 40 - 48



LAUFSOHL E WELLMAXX TRAINERS

OUTSOLE WELLMAXX TRAINERS

DER INFINERGY®-KERN SORGT FÜR EINE SEHR GUTE DÄMPFUNG

THE CORE MADE OF INFINERGY® PROVIDES A VERY GOOD CUSHIONING

S-LINIENFÖRMIGE ANORDNUNG DER SAFETY GRIP ELEMENTE

S-LINE SHAPED CONFIGURATION OF THE SAFETY GRIP ELEMENTS

FLEXKERBEN ERMÖGLICHEN EIN VERBESSERTES PHYSIOLOGISCHES ABROLLEN

FLEX GROOVES FACILITATE IMPROVED, PHYSIOLOGICAL ROLLING



LAKERS XXT LOW ESD S1P

**EXTRA SENKEL
BEILIEGEND**



Extra laces included



Mikrofaser/Meshmaterial; Atmungsaktives Textilfutter; Gepolsterte Lasche; Kunststoffkappe; Ganzflächige Einlegesohle ESD PRO black; Metallfreier Durchtrittschutz; PU/PU Sohle WELLMAXX TRAINERS; Sohlenkern aus Infinergy® von BASF; Metall- und lederfreie Ausstattung

Microfibre/Mesh material; Fabric lining for natural ventilation; Padded tongue; Composite toe cap; Full-length inlay sole ESD PRO black; Non-metallic, penetration-resistant midsole; PU/PU sole WELLMAXX TRAINERS; Sole core made of Infinergy® by BASF; Metal- and leather-free equipment

Norm Norm: EN ISO 20345 S1P SRC, Form A

Art.Nr. Art.No.: 729711

Größen Sizes: 35 - 49



LAKERS XXT MID ESD S1P

**EXTRA SENKEL
BEILIEGEND**



Extra laces included



Mikrofaser/Meshmaterial; Atmungsaktives Textilfutter; Gepolsterte Lasche; Kunststoffkappe; Ganzflächige Einlegesohle ESD PRO black; Metallfreier Durchtrittschutz; PU/PU Sohle WELLMAXX TRAINERS; Sohlenkern aus Infinergy® von BASF; Metall- und lederfreie Ausstattung

Microfibre/Mesh material; Fabric lining for natural ventilation; Padded tongue; Composite toe cap; Full-length inlay sole ESD PRO black; Non-metallic, penetration-resistant midsole; PU/PU sole WELLMAXX TRAINERS; Sole core made of Infinergy® by BASF; Metal- and leather-free equipment

Norm Norm: EN ISO 20345 S1P SRC, Form B

Art.Nr. Art.No.: 769711

Größen Sizes: 35 - 49



TRAVIS XXT GREY-RED EASY ESD S1



Mikrofaser/Textilmaterial; Atmungsaktives Textilfutter; Gepolsterte Lasche; Kunststoffkappe; Ganzflächige Einlegesohle ESD PRO black; ESD-fähige Softvlies-Brandsohle; PU/PU Sohle WELLMAXX TRAINERS; Sohlenkern aus Infenergy® von BASF; Metall- und lederfreie Ausstattung

Microfibre/Textile material; Fabric lining for natural ventilation; Padded tongue; Composite toe cap; Full-length inlay sole ESD PRO black; Soft fleece ESD insole; PU/PU sole WELLMAXX TRAINERS; Sole core made of Infenergy® by BASF; Metal- and leather-free equipment

Norm Norm: EN ISO 20345 S1 SRC, Form A

Art.Nr. Art.No.: 719820

Größen Sizes: 36 - 48



TRAVIS XXT GREY-RED LOW ESD S2



Hydrophobierte Mikrofaser/Hydrophobiertes Textilmaterial; Atmungsaktives Textilfutter; Geschlossene, gepolsterte Lasche; Kunststoffkappe; Ganzflächige Einlegesohle ESD PRO black; ESD-fähige Softvlies-Brandsohle; PU/PU Sohle WELLMAXX TRAINERS; Sohlenkern aus Infenergy® von BASF; Metall- und lederfreie Ausstattung

Hydrophobized microfibre/Hydrophobized textile material; Fabric lining for natural ventilation; Full, padded bellows tongue; Composite toe cap; Full-length inlay sole ESD PRO black; Soft fleece ESD insole; PU/PU sole WELLMAXX TRAINERS; Sole core made of Infenergy® by BASF; Metal- and leather-free equipment

Norm Norm: EN ISO 20345 S2 SRC, Form A

Art.Nr. Art.No.: 729820

Größen Sizes: 36 - 48



IMPULSE XXT BLUE EASY ESD S1



Mikrofaser; Atmungsaktives Textilfutter; Gepolsterte Lasche; Kunststoffkappe; Ganzflächige Einlegesohle ESD PRO black; ESD-fähige Softvlies-Brandsohle; PU/PU Sohle WELLMAXX TRAINERS; Sohlenkern aus Infenergy® von BASF; Metall- und lederfreie Ausstattung

Microfibre; Fabric lining for natural ventilation; Padded tongue; Composite toe cap; Full-length inlay sole ESD PRO black; Soft fleece ESD insole; PU/PU sole WELLMAXX TRAINERS; Sole core made of Infenergy® by BASF; Metal- and leather-free equipment

Norm Norm: EN ISO 20345 S1 SRC, Form A

Art.Nr. Art.No.: 719755

Größen Sizes: 36 - 48



IMPULSE XXT BLUE LOW ESD S1



**EXTRA SENKEL
BEILIEGEND**

Extra laces included



Mikrofaser; Elastisches Schnürsystem mit individueller Schnellarretierung; Atmungsaktives Textilfutter; Gepolsterte Lasche; Kunststoffkappe; Ganzflächige Einlegesohle ESD PRO black; ESD-fähige Softvlies-Brandsohle; PU/PU Sohle WELLMAXX TRAINERS; Sohlenkern aus Infenergy® von BASF; Metall- und lederfreie Ausstattung

Microfibre; Elastic lacing system with individual quick locking system; Fabric lining for natural ventilation; Padded tongue; Composite toe cap; Full-length inlay sole ESD PRO black; Soft fleece ESD insole; PU/PU sole WELLMAXX TRAINERS; Sole core made of Infenergy® by BASF; Metal- and leather-free equipment

Norm Norm: EN ISO 20345 S1 SRC, Form A

Art.Nr. Art.No.: 729755

Größen Sizes: 36 - 48



SENSATION XXT LOW ESD S2

**EXTRA SENKEL
BEILIEGEND**



Extra laces included



Hydrophobiertes Textilmaterial in Jeans-Optik/Hydrophobiertes Nubukleder; Textilfutter Bioactive; Gepolsterte Lasche; Kunststoffkappe; Ganzflächige Einlegesohle ESD PRO grey; ESD-fähige Softvlies-Brandsohle; PU/PU Sohle WELLMAXX TRAINERS; Sohlenkern aus Infenergy® von BASF

Hydrophobized textile material with jeans look/Hydrophobized nubuck leather; Fabric lining Bioactive; Padded tongue; Composite toe cap; Full-length inlay sole ESD PRO grey; Soft fleece ESD insole; PU/PU sole WELLMAXX TRAINERS; Sole core made of Infenergy® by BASF

Norm Norm: EN ISO 20345 S2 SRC, Form A

Art.Nr. Art.No.: 729720

Größen Sizes: 36 - 48



SENSATION XXT MID ESD S2

**EXTRA SENKEL
BEILIEGEND**



Extra laces included



Hydrophobiertes Textilmaterial in Jeans-Optik/Hydrophobiertes Nubukleder; Textilfutter Bioactive; Gepolsterte Lasche; Kunststoffkappe; Ganzflächige Einlegesohle ESD PRO grey; ESD-fähige Softvlies-Brandsohle; PU/PU Sohle WELLMAXX TRAINERS; Sohlenkern aus Infenergy® von BASF

Hydrophobized textile material with jeans look/Hydrophobized nubuck leather; Fabric lining Bioactive; Padded tongue; Composite toe cap; Full-length inlay sole ESD PRO grey; Soft fleece ESD insole; PU/PU sole WELLMAXX TRAINERS; Sole core made of Infenergy® by BASF

Norm Norm: EN ISO 20345 S2 SRC, Form B

Art.Nr. Art.No.: 769720

Größen Sizes: 36 - 48



SCOTT XXT ESD S1P



Mikrofaser/Textilmaterial; Atmungsaktives Textilfutter; Gepolsterte Lasche; Kunststoffkappe; Ganzflächige Einlegesohle ESD PRO black; Metallfreier Durchtrittschutz; PU/PU Sohle WELLMAXX TRAINERS; Sohlenkern aus Infenergy® von BASF; Metall- und lederfreie Ausstattung

Microfibre/Textile material; Fabric lining for natural ventilation; Padded tongue; Composite toe cap; Full-length inlay sole ESD PRO black; Non-metallic, penetration-resistant midsole; PU/PU sole WELLMAXX TRAINERS; Sole core made of Infenergy® by BASF; Metal- and leather-free equipment

Norm Norm: EN ISO 20345 S1P SRC, Form A

Art.Nr. Art.No.: 719731

Größen Sizes: 36 - 48



SENEX XXT ESD S3



Hydrophobierte Mikrofaser/Hydrophobiertes Textilmaterial CORDURA®; Atmungsaktives Textilfutter; Geschlossene, gepolsterte Lasche; Kunststoffkappe; Ganzflächige Einlegesohle ESD PRO black; Metallfreier Durchtrittschutz; PU/PU Sohle WELLMAXX TRAINERS; Sohlenkern aus Infenergy® von BASF; Metall- und lederfreie Ausstattung

Hydrophobized microfibre/Hydrophobized textile material CORDURA®; Fabric lining for natural ventilation; Full, padded bellows tongue; Composite toe cap; Full-length inlay sole ESD PRO black; Non-metallic, penetration-resistant midsole; PU/PU sole WELLMAXX TRAINERS; Sole core made of Infenergy® by BASF; Metal- and leather-free equipment

Norm Norm: EN ISO 20345 S3 SRC, Form A

Art.Nr. Art.No.: 729731

Größen Sizes: 35 - 49



SANDER XXT ESD S3



Hydrophobierte Mikrofaser/Hydrophobiertes Textilmaterial CORDURA®; Atmungsaktives Textilfutter; Geschlossene, gepolsterte Lasche; Kunststoffkappe; Ganzflächige Einlegesohle ESD PRO black; Metallfreier Durchtrittschutz; PU/PU Sohle WELLMAXX TRAINERS; Sohlenkern aus Infenergy® von BASF; Metall- und lederfreie Ausstattung

Hydrophobized microfibre/Hydrophobized textile material CORDURA®; Fabric lining for natural ventilation; Full, padded bellows tongue; Composite toe cap; Full-length inlay sole ESD PRO black; Non-metallic, penetration-resistant midsole; PU/PU sole WELLMAXX TRAINERS; Sole core made of Infenergy® by BASF; Metal- and leather-free equipment

Norm Norm: EN ISO 20345 S3 SRC, Form B

Art.Nr. Art.No.: 769731

Größen Sizes: 35 - 49



SENEX XXT PRO BOA® ESD S3



BOA® FIT SYSTEM



BOA® Fit System

Hydrophobierte Mikrofaser/Hydrophobiertes Textilmaterial CORDURA®; BOA® Fit System; Atmungsaktives Textilfutter; Geschlossene, gepolsterte Lasche; Kunststoffkappe; Ganzflächige Einlegesohle ESD PRO black; Metallfreier Durchtrittschutz; PU/PU Sohle WELLMAXX TRAINERS; TPU Überkappe; Sohlenkern aus Infenergy® von BASF; Lederfreie Ausstattung

Hydrophobized microfibre/Hydrophobized textile material CORDURA®; BOA® Fit System; Fabric lining for natural ventilation; Full, padded bellows tongue; Composite toe cap; Full-length inlay sole ESD PRO black; Non-metallic, penetration-resistant midsole; PU/PU sole WELLMAXX TRAINERS; TPU scuff cap; Sole core made of Infenergy® by BASF; Leather-free equipment

Norm Norm: EN ISO 20345 S3 SRC, Form A

Art.Nr. Art.No.: 729831

Größen Sizes: 36 - 48



SANDER XXT PRO BOA® ESD S3



BOA® FIT SYSTEM



BOA® Fit System

Hydrophobierte Mikrofaser/Hydrophobiertes Textilmaterial CORDURA®; BOA® Fit System; Atmungsaktives Textilfutter; Geschlossene, gepolsterte Lasche; Kunststoffkappe; Ganzflächige Einlegesohle ESD PRO black; Metallfreier Durchtrittschutz; PU/PU Sohle WELLMAXX TRAINERS; TPU Überkappe; Sohlenkern aus Infenergy® von BASF; Lederfreie Ausstattung

Hydrophobized microfibre/Hydrophobized textile material CORDURA®; BOA® Fit System; Fabric lining for natural ventilation; Full, padded bellows tongue; Composite toe cap; Full-length inlay sole ESD PRO black; Non-metallic, penetration-resistant midsole; PU/PU sole WELLMAXX TRAINERS; TPU scuff cap; Sole core made of Infenergy® by BASF; Leather-free equipment

Norm Norm: EN ISO 20345 S3 SRC, Form B

Art.Nr. Art.No.: 769831

Größen Sizes: 36 - 48



REACTION XXT LOW ESD S3



Rindleder; Atmungsaktives Textilfutter; Geschlossene, gepolsterte Lasche; Kunststoffkappe; Ganzflächige Einlegesohle ESD PRO black; Metallfreier Durchtrittschutz; PU/PU Sohle WELLMAXX TRAINERS; Abriebfester Spitzenschutz; Sohlenkern aus Infenergy® von BASF; Metallfreie Ausstattung

Cowhide leather; Fabric lining for natural ventilation; Full, padded bellows tongue; Composite toe cap; Full-length inlay sole ESD PRO black; Non-metallic, penetration-resistant midsole; PU/PU sole WELLMAXX TRAINERS; Abrasion-proof toe protection; Sole core made of Infenergy® by BASF; Metal-free equipment

Norm Norm: EN ISO 20345 S3 SRC, Form A

Art.Nr. Art.No.: 729701

Größen Sizes: 36 - 48



REACTION XXT MID ESD S3



Rindleder; Atmungsaktives Textilfutter; Geschlossene, gepolsterte Lasche; Kunststoffkappe; Ganzflächige Einlegesohle ESD PRO black; Metallfreier Durchtrittschutz; PU/PU Sohle WELLMAXX TRAINERS; Abriebfester Spitzenschutz; Sohlenkern aus Infenergy® von BASF; Metallfreie Ausstattung

Cowhide leather; Fabric lining for natural ventilation; Full, padded bellows tongue; Composite toe cap; Full-length inlay sole ESD PRO black; Non-metallic, penetration-resistant midsole; PU/PU sole WELLMAXX TRAINERS; Abrasion-proof toe protection; Sole core made of Infenergy® by BASF; Metal-free equipment

Norm Norm: EN ISO 20345 S3 SRC, Form B

Art.Nr. Art.No.: 769701

Größen Sizes: 36 - 48



REACTION XXT PRO BOA® LOW ESD S3



BOA® FIT SYSTEM



BOA® Fit System

Rindleder; BOA® Fit System; Atmungsaktives Textilfutter; Geschlossene, gepolsterte Lasche; Kunststoffkappe; Ganzflächige Einlegesohle ESD PRO black; Metallfreier Durchtrittschutz; PU/PU Sohle WELLMAXX TRAINERS; TPU Überkappe; Sohlenkern aus Infenergy® von BASF

Cowhide leather; BOA® Fit System; Fabric lining for natural ventilation; Full, padded bellows tongue; Composite toe cap; Full-length inlay sole ESD PRO black; Non-metallic, penetration-resistant midsole; PU/PU sole WELLMAXX TRAINERS; TPU scuff cap; Sole core made of Infenergy® by BASF

Norm Norm: EN ISO 20345 S3 SRC, Form A

Art.Nr. Art.No.: 729851

Größen Sizes: 36 - 48



REACTION XXT PRO BOA® MID ESD S3



BOA® FIT SYSTEM



BOA® Fit System

Rindleder; BOA® Fit System; Atmungsaktives Textilfutter; Geschlossene, gepolsterte Lasche; Kunststoffkappe; Ganzflächige Einlegesohle ESD PRO black; Metallfreier Durchtrittschutz; PU/PU Sohle WELLMAXX TRAINERS; TPU Überkappe; Sohlenkern aus Infenergy® von BASF

Cowhide leather; BOA® Fit System; Fabric lining for natural ventilation; Full, padded bellows tongue; Composite toe cap; Full-length inlay sole ESD PRO black; Non-metallic, penetration-resistant midsole; PU/PU sole WELLMAXX TRAINERS; TPU scuff cap; Sole core made of Infenergy® by BASF

Norm Norm: EN ISO 20345 S3 SRC, Form B

Art.Nr. Art.No.: 769851

Größen Sizes: 36 - 48



REACTION XXT PRO RFID MID ESD S3



RFID



RFID

Rindleder; Lederriemen mit Klettverschluss zur Befestigung eines RFID-Transponders an beiden Schuhen, einseitig genietet, kompatibel mit Activ RFID Transponder P-TAG von Borema (borema.ch) sowie Schuh-Transponder von tbm (tbm.biz); Atmungsaktives Textilfutter; Geschlossene, gepolsterte Lasche; Kunststoffkappe; Ganzflächige Einlegesohle ESD PRO black; Metallfreier Durchtrittschutz; PU/PU Sohle WELLMAXX TRAINERS; TPU Überkappe; Sohlenkern aus Infinergy® von BASF

Cowhide leather; Leather belt with hook-and-loop fastener for attaching an RFID transponder to both shoes, riveted on one side, compatible with Activ RFID Transponder P-TAG from Borema (borema.ch) as well as shoe transponder from tbm (tbm.biz); Fabric lining for natural ventilation; Full, padded bellows tongue; Composite toe cap; Full-length inlay sole ESD PRO black; Non-metallic, penetration-resistant midsole; PU/PU sole WELLMAXX TRAINERS; TPU scuff cap; Sole core made of Infinergy® by BASF

Norm Norm: EN ISO 20345 S3 WR/SRC, Form B

Art.Nr. Art.No.: 760991

Größen Sizes: 36 - 48



TIMOTHY XXT GTX MID ESD S2 CI



**ATMUNGSAKTIV
& WASSERDICHT**



Breathable & waterproof

Hydrophobierte Mikrofaser/Hydrophobiertes Textilmaterial; Achillessehnen-Protector; GORE-TEX Performance Comfort Footwear; Geschlossene, gepolsterte Lasche; Kunststoffkappe; Ganzflächige Einlegesohle ESD PRO black; ESD-fähige Softvlies-Brandsohle; PU/PU Sohle WELLMAXX TRAINERS; Sohlenkern aus Infinergy® von BASF; Lederfreie Ausstattung

Hydrophobized microfibre/Hydrophobized textile material; Achilles tendon protector; GORE-TEX Performance Comfort Footwear; Full, padded bellows tongue; Composite toe cap; Full-length inlay sole ESD PRO black; Soft fleece ESD insole; PU/PU sole WELLMAXX TRAINERS; Sole core made of Infinergy® by BASF; Leather-free equipment

Norm Norm: EN ISO 20345 S2 SRC, Form B

Art.Nr. Art.No.: 769752

Größen Sizes: 36 - 48



LAUFSOHLE WELLMAXX TRAINERS LADY

OUTSOLE WELLMAXX TRAINERS LADY

S-LINIENFÖRMIGE ANORDNUNG DER SAFETY GRIP ELEMENTE
S-LINE SHAPED CONFIGURATION OF THE SAFETY GRIP ELEMENTS

DER INFINERGY®-KERN SORGT FÜR EINE SEHR GUTE DÄMPFUNG

THE CORE MADE OF INFINERGY® PROVIDES A VERY GOOD CUSHIONING

OPTIMAL AUF DIE ERGONOMIE VON FRAUENFÜßEN ZUGESCHNITTEN

IDEALLY TAILORED TO THE ERGONOMICS OF FEMALE FEET



IMPULSE LADY XXTL BLUE LOW ESD S1P



Mikrofaser; Elastisches Schnürsystem mit individueller Schnellarretierung; Atmungsaktives Textilfutter; Geschlossene, gepolsterte Lasche; Stahlkappe; Ganzflächige Einlegesohle ESD PRO Lady Y black; Metallfreier Durchtrittschutz; PU/PU Sohle WELLMAXX TRAINERS LADY; Lederfreie Ausstattung

Microfibre; Elastic lacing system with individual quick locking system; Fabric lining for natural ventilation; Full, padded bellows tongue; Steel toe cap; Full-length inlay sole ESD PRO Lady Y black; Non-metallic, penetration-resistant midsole; PU/PU sole WELLMAXX TRAINERS LADY; Leather-free equipment

Norm Norm: EN ISO 20345 S1P SRC, Form A

Art.Nr. Art.No.: 742301

Größen Sizes: 35 - 42



IMPULSE LADY XXTL BLUE EASY ESD S1P



Mikrofaser; Atmungsaktives Textilfutter; Gepolsterte Lasche; Stahlkappe; Ganzflächige Einlegesohle ESD PRO Lady Y black; Metallfreier Durchtrittschutz; PU/PU Sohle WELLMAXX TRAINERS LADY; Lederfreie Ausstattung

Microfibre; Fabric lining for natural ventilation; Padded tongue; Steel toe cap; Full-length inlay sole ESD PRO Lady Y black; Non-metallic, penetration-resistant midsole; PU/PU sole WELLMAXX TRAINERS LADY; Leather-free equipment

Norm Norm: EN ISO 20345 S1P SRC, Form A

Art.Nr. Art.No.: 741301

Größen Sizes: 35 - 42



TINE XXTL GTX MID ESD S2 CI



Breathable & waterproof

**ATMUNGSAKTIV
& WASSERDICHT**



Hydrophobierte Mikrofaser/Hydrophobiertes Textilmaterial; Achillessehnen-Protektor; GORE-TEX Performance Comfort Footwear; Geschlossene, gepolsterte Lasche; Stahlkappe; Ganzflächige Einlegesohle ESD PRO Lady Y black; ESD-fähige Softvlies-Brandsohle; Metallfreier Durchtrittschutz; PU/PU Sohle WELLMAXX TRAINERS LADY; Lederfreie Ausstattung; Sohlenkern aus Infenergy® von BASF

Hydrophobized microfibre/Hydrophobized textile material; Achilles tendon protector; GORE-TEX Performance Comfort Footwear; Full, padded bellows tongue; Steel toe cap; Full-length inlay sole ESD PRO Lady Y black; Soft fleece ESD insole; Non-metallic, penetration-resistant midsole; PU/PU sole WELLMAXX TRAINERS LADY; Leather-free equipment; Sole core made of Infenergy® by BASF

Norm Norm: EN ISO 20345 S2 CI/SRC, Form B

Art.Nr. Art.No.: 746112

Größen Sizes: 35 - 42



HANNAH XXTL BLACK-RED EASY ESD S1P



Mikrofaser/Textilmaterial; Atmungsaktives Textilfutter; Gepolsterte Lasche; Stahlkappe; Ganzflächige Einlegesohle ESD PRO Lady Y black; Metallfreier Durchtrittschutz; PU/PU Sohle WELLMAXX TRAINERS LADY; Lederfreie Ausstattung; Sohlenkern aus Infenergy® von BASF

Microfibre/Textile material; Fabric lining for natural ventilation; Padded tongue; Steel toe cap; Full-length inlay sole ESD PRO Lady Y black; Non-metallic, penetration-resistant midsole; PU/PU sole WELLMAXX TRAINERS LADY; Leather-free equipment; Sole core made of Infenergy® by BASF

Norm Norm: EN ISO 20345 S1P SRC, Form A

Art.Nr. Art.No.: 741531

Größen Sizes: 35 - 42



HANNAH XXTL BLACK-RED LOW ESD S3



Hydrophobierte Mikrofaser/Hydrophobiertes Textilmaterial; Atmungsaktives Textilfutter; Geschlossene, gepolsterte Lasche; Stahlkappe; Ganzflächige Einlegesohle ESD PRO Lady Y black; Metallfreier Durchtrittschutz; PU/PU Sohle WELLMAXX TRAINERS LADY; Lederfreie Ausstattung; Sohlenkern aus Infenergy® von BASF

Hydrophobized microfibre/Hydrophobized textile material; Fabric lining for natural ventilation; Full, padded bellows tongue; Steel toe cap; Full-length inlay sole ESD PRO Lady Y black; Non-metallic, penetration-resistant midsole; PU/PU sole WELLMAXX TRAINERS LADY; Leather-free equipment; Sole core made of Infenergy® by BASF

Norm Norm: EN ISO 20345 S3 SRC, Form A

Art.Nr. Art.No.: 742531

Größen Sizes: 35 - 42



HANNAH XXTL BLACK-RED MID ESD S3



Hydrophobierte Mikrofaser/Hydrophobiertes Textilmaterial; Atmungsaktives Textilfutter; Geschlossene, gepolsterte Lasche; Stahlkappe; Ganzflächige Einlegesohle ESD PRO Lady Y black; Metallfreier Durchtrittschutz; PU/PU Sohle WELLMAXX TRAINERS LADY; Lederfreie Ausstattung; Sohlenkern aus Infenergy® von BASF

Hydrophobized microfibre/Hydrophobized textile material; Fabric lining for natural ventilation; Full, padded bellows tongue; Steel toe cap; Full-length inlay sole ESD PRO Lady Y black; Non-metallic, penetration-resistant midsole; PU/PU sole WELLMAXX TRAINERS LADY; Leather-free equipment; Sole core made of Infenergy® by BASF

Norm Norm: EN ISO 20345 S3 SRC, Form B

Art.Nr. Art.No.: 746531

Größen Sizes: 35 - 42



HANNAH XXTL BOA® BLACK-RED LOW ESD S3

BOA® FIT SYSTEM



BOA® Fit System

Hydrophobierte Mikrofaser/Hydrophobiertes Textilmaterial; BOA® Fit System; Atmungsaktives Textilfutter; Geschlossene, gepolsterte Lasche; Stahlkappe; Ganzflächige Einlegesohle ESD PRO Lady Y black; Metallfreier Durchtrittschutz; PU/PU Sohle WELLMAXX TRAINERS LADY; Lederfreie Ausstattung; Sohlenkern aus Infinergy® von BASF

Hydrophobized microfibre/Hydrophobized textile material; BOA® Fit System; Fabric lining for natural ventilation; Full, padded bellows tongue; Steel toe cap; Full-length inlay sole ESD PRO Lady Y black; Non-metallic, penetration-resistant midsole; PU/PU sole WELLMAXX TRAINERS LADY; Leather-free equipment; Sole core made of Infinergy® by BASF

Norm Norm: EN ISO 20345 S3 SRC, Form A

Art.Nr. Art.No.: 742561

Größen Sizes: 35 - 42



HANNAH XXTL BOA® BLACK-RED MID ESD S3

BOA® FIT SYSTEM



BOA® Fit System

Hydrophobierte Mikrofaser/Hydrophobiertes Textilmaterial; BOA® Fit System; Atmungsaktives Textilfutter; Geschlossene, gepolsterte Lasche; Stahlkappe; Ganzflächige Einlegesohle ESD PRO Lady Y black; Metallfreier Durchtrittschutz; PU/PU Sohle WELLMAXX TRAINERS LADY; Lederfreie Ausstattung; Sohlenkern aus Infinergy® von BASF

Hydrophobized microfibre/Hydrophobized textile material; BOA® Fit System; Fabric lining for natural ventilation; Full, padded bellows tongue; Steel toe cap; Full-length inlay sole ESD PRO Lady Y black; Non-metallic, penetration-resistant midsole; PU/PU sole WELLMAXX TRAINERS LADY; Leather-free equipment; Sole core made of Infinergy® by BASF

Norm Norm: EN ISO 20345 S3 SRC, Form B

Art.Nr. Art.No.: 746561

Größen Sizes: 35 - 42



HENNY XXTL BLACK LOW ESD S3



Nubukleder/Hydrophobiertes Textilmaterial CORDURA®; Atmungsaktives Textilfutter; Geschlossene, gepolsterte Lasche; Stahlkappe; Ganzflächige Einlegesohle ESD PRO Lady Y black; Metallfreier Durchtrittschutz; PU/PU Sohle WELLMAXX TRAINERS LADY; Sohlenkern aus Infinergy® von BASF

Nubuck leather/Hydrophobized textile material CORDURA®; Fabric lining for natural ventilation; Full, padded bellows tongue; Steel toe cap; Full-length inlay sole ESD PRO Lady Y black; Non-metallic, penetration-resistant midsole; PU/PU sole WELLMAXX TRAINERS LADY; Sole core made of Infinergy® by BASF

Norm Norm: EN ISO 20345 S3 SRC, Form A

Art.Nr. Art.No.: 742581

Größen Sizes: 35 - 42



HENNY XXTL BLACK MID ESD S3



Nubukleder/Hydrophobiertes Textilmaterial CORDURA®; Atmungsaktives Textilfutter; Geschlossene, gepolsterte Lasche; Stahlkappe; Ganzflächige Einlegesohle ESD PRO Lady Y black; Metallfreier Durchtrittschutz; PU/PU Sohle WELLMAXX TRAINERS LADY; Sohlenkern aus Infinergy® von BASF

Nubuck leather/Hydrophobized textile material CORDURA®; Fabric lining for natural ventilation; Full, padded bellows tongue; Steel toe cap; Full-length inlay sole ESD PRO Lady Y black; Non-metallic, penetration-resistant midsole; PU/PU sole WELLMAXX TRAINERS LADY; Sole core made of Infinergy® by BASF

Norm Norm: EN ISO 20345 S3 SRC, Form B

Art.Nr. Art.No.: 746581

Größen Sizes: 35 - 42



MADDIE XXTL BLUE LOW ESD S3



Hydrophobierte Mikrofaser/Hydrophobiertes Textilmaterial; Atmungsaktives Textilfutter; Gepolsterte Lasche; Stahlkappe; Ganzflächige Einlegesohle ESD PRO Lady Y black; Metallfreier Durchtrittschutz; PU/PU Sohle WELLMAXX TRAINERS LADY; Lederfreie Ausstattung; 100% Vegan

Hydrophobized microfibre/Hydrophobized textile material; Fabric lining for natural ventilation; Padded tongue; Steel toe cap; Full-length inlay sole ESD PRO Lady Y black; Non-metallic, penetration-resistant midsole; PU/PU sole WELLMAXX TRAINERS LADY; Leather-free equipment; 100% Vegan

Norm Norm: EN ISO 20345 S3 SRC, Form A

Art.Nr. Art.No.: 742331

Größen Sizes: 35 - 42



FINJA XXTL BLACK LOW ESD S3



Rindleder; Atmungsaktives Textilfutter; Geschlossene, gepolsterte Lasche; Stahlkappe; Ganzflächige Einlegesohle ESD PRO Lady Y black; Metallfreier Durchtrittschutz; PU/PU Sohle WELLMAXX TRAINERS LADY; Abriebfester Spitzenschutz; Sohlenkern aus Infenergy® von BASF

Cowhide leather; Fabric lining for natural ventilation; Full, padded bellows tongue; Steel toe cap; Full-length inlay sole ESD PRO Lady Y black; Non-metallic, penetration-resistant midsole; PU/PU sole WELLMAXX TRAINERS LADY; Abrasion-proof toe protection; Sole core made of Infenergy® by BASF

Norm Norm: EN ISO 20345 S3 SRC, Form A

Art.Nr. Art.No.: 742181

Größen Sizes: 35 - 42



FINJA XXTL BLACK MID ESD S3



Rindleder; Atmungsaktives Textilfutter; Geschlossene, gepolsterte Lasche; Stahlkappe; Ganzflächige Einlegesohle ESD PRO Lady Y black; Metallfreier Durchtrittschutz; PU/PU Sohle WELLMAXX TRAINERS LADY; Abriebfester Spitzenschutz; Sohlenkern aus Infenergy® von BASF

Cowhide leather; Fabric lining for natural ventilation; Full, padded bellows tongue; Steel toe cap; Full-length inlay sole ESD PRO Lady Y black; Non-metallic, penetration-resistant midsole; PU/PU sole WELLMAXX TRAINERS LADY; Abrasion-proof toe protection; Sole core made of Infenergy® by BASF

Norm Norm: EN ISO 20345 S3 SRC, Form B

Art.Nr. Art.No.: 746181

Größen Sizes: 35 - 42



LAUFSOHLLE MAXXIMO

OUTSOLE MAXXIMO

DER INFINERGY®-KERN SORGT FÜR EINE SEHR GUTE DÄMPFUNG

THE CORE MADE OF INFINERGY® PROVIDES A VERY GOOD CUSHIONING

FLEXKERBEN ERMÖGLICHEN EIN VERBESSERTES PHYSIOLOGISCHES ABROLLEN

FLEX GROOVES FACILITATE IMPROVED, PHYSIOLOGICAL ROLLING



MADDOX AIR MESH WHITE LOW ESD 01

BERUFSSCHUH



Occupational shoe

Mikrofaser/Meshmaterial; Atmungsaktives Textilfutter; Gepolsterte Lasche; Ganzflächige Einlegesohle SPORTIVE ESD grey; ESD-fähige Softvlies-Brandsohle; TPU/PU Sohle MAXXIMO; Sohlenkern aus Infinergy® von BASF; Ohne Zehenschutz; Lederfreie Ausstattung

Microfibre/Mesh material; Fabric lining for natural ventilation; Padded tongue; Full-length inlay sole SPORTIVE ESD grey; Soft fleece ESD insole; TPU/PU sole MAXXIMO; Sole core made of Infinergy® by BASF; Without protective toe cap; Leather-free equipment

Norm Norm: EN ISO 20347 01 SRC, Form A

Art.Nr. Art.No.: 972560

Größen Sizes: 36 - 49



MADDOX AIR MESH BLACK LOW ESD 01

BERUFSSCHUH



Occupational shoe

Mikrofaser/Meshmaterial; Atmungsaktives Textilfutter; Gepolsterte Lasche; Ganzflächige Einlegesohle SPORTIVE ESD black; ESD-fähige Softvlies-Brandsohle; TPU/PU Sohle MAXXIMO; Sohlenkern aus Infinergy® von BASF; Ohne Zehenschutz; Lederfreie Ausstattung; 100% Vegan

Microfibre/Mesh material; Fabric lining for natural ventilation; Padded tongue; Full-length inlay sole SPORTIVE ESD black; Soft fleece ESD insole; TPU/PU sole MAXXIMO; Sole core made of Infinergy® by BASF; Without protective toe cap; Leather-free equipment; 100% Vegan

Norm Norm: EN ISO 20347 01 SRC, Form A

Art.Nr. Art.No.: 972570

Größen Sizes: 36 - 49



MARC BLACK LOW ESD 02

BERUFSSCHUH



Occupational shoe

Hydrophobized microfibre; Fabric lining for natural ventilation; Full, padded bellows tongue; Full-length inlay sole SPORTIVE ESD black; Soft fleece ESD insole; TPU/PU sole MAXXIMO; Lederfreie Ausstattung; Ohne Zehenschutz; Sohlenkern aus Infinergy® von BASF

Hydrophobized microfibre; Fabric lining for natural ventilation; Full, padded bellows tongue; Full-length inlay sole SPORTIVE ESD black; Soft fleece ESD insole; TPU/PU sole MAXXIMO; Leather-free equipment; Without protective toe cap; Sole core made of Infinergy® by BASF

Norm Norm: EN ISO 20345 02 SRC, Form A

Art.Nr. Art.No.: 972540

Größen Sizes: 36 - 49



MARC WHITE LOW ESD 02

BERUFSSCHUH



Occupational shoe

Hydrophobierte Mikrofaser; Atmungsaktives Textilfutter; Geschlossene, gepolsterte Lasche; Ganzflächige Einlegesohle SPORTIVE ESD black; ESD-fähige Softvlies-Brandsohle; TPU/PU Sohle MAXXIMO; Lederfreie Ausstattung; Ohne Zehenschutz; Sohlenkern aus Infinergy® von BASF

Hydrophobized microfibre; Fabric lining for natural ventilation; Full, padded bellows tongue; Full-length inlay sole SPORTIVE ESD black; Soft fleece ESD insole; TPU/PU sole MAXXIMO; Leather-free equipment; Without protective toe cap; Sole core made of Infinergy® by BASF

Norm Norm: EN ISO 20345 02 SRC, Form A

Art.Nr. Art.No.: 972530

Größen Sizes: 36 - 49



MADDOX BLACK-RED LOW ESD 02

BERUFSSCHUH



Occupational shoe

Hydrophobierte Mikrofaser/Hydrophobiertes Textilmaterial; Atmungsaktives Textilfutter; Gepolsterte Lasche; Ganzflächige Einlegesohle SPORTIVE ESD black; ESD-fähige Softvlies-Brandsohle; TPU/PU Sohle MAXXIMO; Sohlenkern aus Infinergy® von BASF; Ohne Zehenschutz; Metall- und lederfreie Ausstattung; 100% Vegan

Hydrophobized microfibre/Hydrophobized textile material; Fabric lining for natural ventilation; Padded tongue; Full-length inlay sole SPORTIVE ESD black; Soft fleece ESD insole; TPU/PU sole MAXXIMO; Sole core made of Infinergy® by BASF; Without protective toe cap; Metal- and leather-free equipment; 100% Vegan

Norm Norm: EN ISO 20347 02 FO/SRC, Form A

Art.Nr. Art.No.: 929652

Größen Sizes: 36 - 49



MADDOX BLACK LEATHER LOW ESD 02

BERUFSSCHUH



Occupational shoe

Hydrophobiertes Nubukleder; Atmungsaktives Textilfutter; Gepolsterte Lasche; Ganzflächige Einlegesohle SPORTIVE ESD black; ESD-fähige Softvlies-Brandsohle; TPU/PU Sohle MAXXIMO; Sohlenkern aus Infinergy® von BASF; Metallfreie Ausstattung; Ohne Zehenschutz

Hydrophobized nubuck leather; Fabric lining for natural ventilation; Padded tongue; Full-length inlay sole SPORTIVE ESD black; Soft fleece ESD insole; TPU/PU sole MAXXIMO; Sole core made of Infinergy® by BASF; Metal-free equipment; Without protective toe cap

Norm Norm: EN ISO 20347 02 FO/SRC, Form A

Art.Nr. Art.No.: 929563

Größen Sizes: 36 - 49



LANA BLACK-RED LOW ESD 01

**DAMEN
PASSFORM**



Ladies fit

Mikrofaser/Textilmaterial; Atmungsaktives Textilfutter; Gepolsterte Lasche; Ganzflächige Einlegesohle SPORTIVE ESD grey; ESD-fähige Softvlies-Brandsohle; TPU/PU Sohle MAXXIMO; Sohlenkern aus Infinergy® von BASF; Metall- und lederfreie Ausstattung; Ohne Zehenschutz

Microfibre/Textile material; Fabric lining for natural ventilation; Padded tongue; Full-length inlay sole SPORTIVE ESD grey; Soft fleece ESD insole; TPU/PU sole MAXXIMO; Sole core made of Infinergy® by BASF; Metal- and leather-free equipment; Without protective toe cap

Norm Norm: EN ISO 20347 01, Form A

Art.Nr. Art.No.: 974610

Größen Sizes: 36 - 42



MADDIE GREY LOW ESD 01

**DAMEN
PASSFORM**



Ladies fit

Mikrofaser/Textilmaterial; Atmungsaktives Textilfutter; Gepolsterte Lasche; Ganzflächige Einlegesohle SPORTIVE ESD grey; ESD-fähige Softvlies-Brandsohle; TPU/PU Sohle MAXXIMO; Sohlenkern aus Infinergy® von BASF; Metall- und lederfreie Ausstattung; Ohne Zehenschutz; 100% Vegan

Microfibre/Textile material; Fabric lining for natural ventilation; Padded tongue; Full-length inlay sole SPORTIVE ESD grey; Soft fleece ESD insole; TPU/PU sole MAXXIMO; Sole core made of Infinergy® by BASF; Metal- and leather-free equipment; Without protective toe cap; 100% Vegan

Norm Norm: EN ISO 20347 01 FO/SRC, Form A

Art.Nr. Art.No.: 949502

Größen Sizes: 36 - 42



MADDIE GREY EASY ESD S1P

**DAMEN
PASSFORM**



Ladies fit

Mikrofaser/Meshmaterial; Atmungsaktives Textilfutter; Gepolsterte Lasche; Stahlkappe; Ganzflächige Einlegesohle SPORTIVE ESD grey; Metallfreier Durchtrittschutz; TPU/PU Sohle MAXXIMO; Sohlenkern aus Infinergy® von BASF; Lederfreie Ausstattung

Microfibre/Mesh material; Fabric lining for natural ventilation; Padded tongue; Steel toe cap; Full-length inlay sole SPORTIVE ESD grey; Non-metallic, penetration-resistant midsole; TPU/PU sole MAXXIMO; Sole core made of Infinergy® by BASF; Leather-free equipment

Norm Norm: EN ISO 20345 S1P SRC, Form A

Art.Nr. Art.No.: 749531

Größen Sizes: 35 - 42



MADDIE GREY LOW ESD S1P

**DAMEN
PASSFORM**



Ladies fit

Mikrofaser/Textilmaterial; Atmungsaktives Textilfutter; Gepolsterte Lasche; Stahlkappe; Ganzflächige Einlegesohle SPORTIVE ESD grey; Metallfreier Durchtrittschutz; TPU/PU Sohle MAXXIMO; Sohlenkern aus Infinergy® von BASF; Lederfreie Ausstattung; 100% Vegan

Microfibre/Textile material; Fabric lining for natural ventilation; Padded tongue; Steel toe cap; Full-length inlay sole SPORTIVE ESD grey; Non-metallic, penetration-resistant midsole; TPU/PU sole MAXXIMO; Sole core made of Infinergy® by BASF; Leather-free equipment; 100% Vegan

Norm Norm: EN ISO 20345 S1P SRC, Form A

Art.Nr. Art.No.: 749501

Größen Sizes: 35 - 42



MELLI GREY EASY ESD S1P

**DAMEN
PASSFORM**



Ladies fit

Mikrofaser/Meshmaterial; Atmungsaktives Textilfutter; Gepolsterte Lasche; Stahlkappe; Ganzflächige Einlegesohle SPORTIVE ESD grey; Metallfreier Durchtrittschutz; TPU/PU Sohle MAXXIMO; Lederfreie Ausstattung; Sohlenkern aus Infinergy® von BASF

Microfibre/Mesh material; Fabric lining for natural ventilation; Padded tongue; Steel toe cap; Full-length inlay sole SPORTIVE ESD grey; Non-metallic, penetration-resistant midsole; TPU/PU sole MAXXIMO; Leather-free equipment; Sole core made of Infinergy® by BASF

Norm Norm: EN ISO 20345 S1P SRC, Form A

Art.Nr. Art.No.: 741341

Größen Sizes: 35 - 42



MELLI GREY LOW ESD S1P

**DAMEN
PASSFORM**



Ladies fit

Mikrofaser/Meshmaterial; Atmungsaktives Textilfutter; Gepolsterte Lasche; Stahlkappe; Ganzflächige Einlegesohle SPORTIVE ESD grey; Metallfreier Durchtrittschutz; TPU/PU Sohle MAXXIMO; Lederfreie Ausstattung; Sohlenkern aus Infinergy® von BASF

Microfibre/Mesh material; Fabric lining for natural ventilation; Padded tongue; Steel toe cap; Full-length inlay sole SPORTIVE ESD grey; Non-metallic, penetration-resistant midsole; TPU/PU sole MAXXIMO; Leather-free equipment; Sole core made of Infinergy® by BASF

Norm Norm: EN ISO 20345 S1P SRC, Form A

Art.Nr. Art.No.: 742341

Größen Sizes: 35 - 42



LONNY RED EASY ESD S1P



Mikrofaser/Meshmaterial; Atmungsaktives Textilfutter; Gepolsterte Lasche; Stahlkappe; Ganzflächige Einlegesohle SPORTIVE ESD black; Metallfreier Durchtrittschutz; TPU/PU Sohle MAXXIMO; Sohlenkern aus Infinergy® von BASF; Lederfreie Ausstattung

Microfibre/Mesh material; Fabric lining for natural ventilation; Padded tongue; Steel toe cap; Full-length inlay sole SPORTIVE ESD black; Non-metallic, penetration-resistant midsole; TPU/PU sole MAXXIMO; Sole core made of Infinergy® by BASF; Leather-free equipment

Norm Norm: EN ISO 20345 S1P SRC, Form A

STANDARD	Art.Nr. Art.no.:	Größe Size:
W	Art.Nr. Art.no.: 719521	Größe Size: 35 - 48
	Art.Nr. Art.no.: 719301	Größe Size: 40 - 48



LONNY RED LOW ESD S1P



Mikrofaser/Meshmaterial; Atmungsaktives Textilfutter; Gepolsterte Lasche; Stahlkappe; Ganzflächige Einlegesohle SPORTIVE ESD black; Metallfreier Durchtrittschutz; TPU/PU Sohle MAXXIMO; Sohlenkern aus Infinergy® von BASF; Lederfreie Ausstattung

Microfibre/Mesh material; Fabric lining for natural ventilation; Padded tongue; Steel toe cap; Full-length inlay sole SPORTIVE ESD black; Non-metallic, penetration-resistant midsole; TPU/PU sole MAXXIMO; Sole core made of Infinergy® by BASF; Leather-free equipment

Norm Norm: EN ISO 20345 S1P SRC, Form A

STANDARD	Art.Nr. Art.no.:	Größe Size:
W	Art.Nr. Art.no.: 729521	Größe Size: 35 - 48
	Art.Nr. Art.no.: 729301	Größe Size: 40 - 48



LONNY BLUE LOW ESD S1



Mikrofaser/Meshmaterial; Atmungsaktives Textilfutter; Gepolsterte Lasche; Stahlkappe; Ganzflächige Einlegesohle SPORTIVE ESD black; ESD-fähige Softvlies-Brandsohle; TPU/PU Sohle MAXXIMO; Sohlenkern aus Infinergy® von BASF; Lederfreie Ausstattung

Microfibre/Mesh material; Fabric lining for natural ventilation; Padded tongue; Steel toe cap; Full-length inlay sole SPORTIVE ESD black; Soft fleece ESD insole; TPU/PU sole MAXXIMO; Sole core made of Infinergy® by BASF; Leather-free equipment

Norm Norm: EN ISO 20345 S1 SRC, Form A

Art.Nr. Art.No.: 729525

Größen Sizes: 35 - 48



LANCE GREY LOW ESD S1



Textilmaterial/Mikrofaser; Atmungsaktives Textilfutter; Geschlossene, gepolsterte Lasche; Stahlkappe; Ganzflächige Einlegesohle SPORTIVE ESD black; ESD-fähige Softvlies-Brandsohle; TPU/PU Sohle MAXXIMO; Sohlenkern aus Infinergy® von BASF; Lederfreie Ausstattung

Textile material/Microfibre; Fabric lining for natural ventilation; Full, padded bellows tongue; Steel toe cap; Full-length inlay sole SPORTIVE ESD black; Soft fleece ESD insole; TPU/PU sole MAXXIMO; Sole core made of Infinergy® by BASF; Leather-free equipment

Norm Norm: EN ISO 20345 S1 SRC, Form A

Art.Nr. Art.No.: 729695

Größen Sizes: 40 - 48



LANCE BLACK LOW ESD S1P



Textilmaterial/Mikrofaser; Atmungsaktives Textilfutter; Geschlossene, gepolsterte Lasche; Stahlkappe; Ganzflächige Einlegesohle SPORTIVE ESD black; Metallfreier Durchtrittschutz; TPU/PU Sohle MAXXIMO; Sohlenkern aus Infinergy® von BASF; Lederfreie Ausstattung

Textile material/Microfibre; Fabric lining for natural ventilation; Full, padded bellows tongue; Steel toe cap; Full-length inlay sole SPORTIVE ESD black; Non-metallic, penetration-resistant midsole; TPU/PU sole MAXXIMO; Sole core made of Infinergy® by BASF; Leather-free equipment

Norm Norm: EN ISO 20345 S1P SRC, Form A

Art.Nr. Art.No.: 729691

Größen Sizes: 40 - 48



MALCOLM GREY LOW ESD S1P



Mikrofaser/Meshmaterial; Atmungsaktives Textilfutter; Gepolsterte Lasche; Stahlkappe; Ganzflächige Einlegesohle SPORTIVE ESD grey; Metallfreier Durchtrittschutz; TPU/PU Sohle MAXXIMO; Abriebfester Spitzenschutz; Sohlenkern aus Infinergy® von BASF

Microfibre/Mesh material; Fabric lining for natural ventilation; Padded tongue; Steel toe cap; Full-length inlay sole SPORTIVE ESD grey; Non-metallic, penetration-resistant midsole; TPU/PU sole MAXXIMO; Abrasion-proof toe protection; Sole core made of Infinergy® by BASF

Norm Norm: EN ISO 20345 S1P SRC, Form A

Art.Nr. Art.No.: 729501

Größen Sizes: 40 - 48



LONDON GREY LOW ESD S1

NAHEZU NAHTFREI



Virtually seamless

Textilmaterial/Mikrofaser; Atmungsaktives Textilfutter; Gepolsterte Lasche; Stahlkappe; Ganzflächige Einlegesohle SPORTIVE ESD black; ESD-fähige Softvlies-Brandsohle; TPU/PU Sohle MAXXIMO; Sohlenkern aus Infinergy® von BASF; Lederfreie Ausstattung

Textile material/Microfibre; Fabric lining for natural ventilation; Padded tongue; Steel toe cap; Full-length inlay sole SPORTIVE ESD black; Soft fleece ESD insole; TPU/PU sole MAXXIMO; Sole core made of Infinergy® by BASF; Leather-free equipment

Norm Norm: EN ISO 20345 S1 SRC, Form A

Art.Nr. Art.No.: 729505

Größen Sizes: 40 - 48



LELAND GTX GREY LOW ESD S3

**ATMUNGSAKTIV
& WASSERDICHT**



Atmungsaktiv & wasserdicht

Hydrophobiertes Textilmaterial/Hydrophobierte Mikrofaser; Elastisches Schnürsystem mit individueller Schnellarretierung; GORE-TEX Extended Comfort Footwear mit Stretch Technologie; Elastische, gepolsterte Lasche; Stahlkappe; Ganzflächige Einlegesohle SPORTIVE ESD black; Metallfreier Durchtrittschutz; TPU/PU Sohle MAXXIMO; Abriebfester Spitzenschutz; Sohlenkern aus Infinergy® von BASF, Extra Senkel beiliegend

Hydrophobized textile material/Hydrophobized microfibre; Elastic lacing system with individual quick locking system; GORE-TEX Extended Comfort Footwear with stretch technology; Elastic, padded tongue; Steel toe cap; Full-length inlay sole SPORTIVE ESD black; Non-metallic, penetration-resistant midsole; TPU/PU sole MAXXIMO; Abrasion-proof toe protection; Sole core made of Infinergy® by BASF; Extra laces included

Norm Norm: EN ISO 20345 S3 SRC, Form A

Art.Nr. Art.No.: 729581

Größen Sizes: 40 - 48



MALVIN BLUE LOW ESD S3



Hydrophobiertes Nubukleder/Meshmaterial; Atmungsaktives Textilfutter; Geschlossene, gepolsterte Lasche; Stahlkappe; Ganzflächige Einlegesohle SPORTIVE ESD black; Metallfreier Durchtrittschutz; TPU/PU Sohle MAXXIMO; Abriebfester Spitzenschutz; Sohlenkern aus Infinergy® von BASF

Hydrophobized nubuck leather/Mesh material; Fabric lining for natural ventilation; Full, padded bellows tongue; Steel toe cap; Full-length inlay sole SPORTIVE ESD black; Non-metallic, penetration-resistant midsole; TPU/PU sole MAXXIMO; Abrasion-proof toe protection; Sole core made of Infinergy® by BASF

Norm Norm: EN ISO 20345 S3 SRC, Form A

Art.Nr. Art.No.: 729541

Größen Sizes: 40 - 48



MALVIN BLUE MID ESD S3



Hydrophobiertes Nubukleder/Meshmaterial; Atmungsaktives Textilfutter; Geschlossene, gepolsterte Lasche; Stahlkappe; Ganzflächige Einlegesohle SPORTIVE ESD black; Metallfreier Durchtrittschutz; TPU/PU Sohle MAXXIMO; Abriebfester Spitzenschutz; Sohlenkern aus Infinergy® von BASF

Hydrophobized nubuck leather/Mesh material; Fabric lining for natural ventilation; Full, padded bellows tongue; Steel toe cap; Full-length inlay sole SPORTIVE ESD black; Non-metallic, penetration-resistant midsole; TPU/PU sole MAXXIMO; Abrasion-proof toe protection; Sole core made of Infinergy® by BASF

Norm Norm: EN ISO 20345 S3 SRC, Form B

Art.Nr. Art.No.: 769541

Größen Sizes: 40 - 48



MADDOX GREY-BLUE LOW ESD S1P



Mikrofaser/Textilmaterial; Atmungsaktives Textilfutter; Gepolsterte Lasche; Stahlkappe; Ganzflächige Einlegesohle SPORTIVE ESD grey; Metallfreier Durchtrittschutz; TPU/PU Sohle MAXXIMO; Sohlenkern aus Infenergy® von BASF; Lederfreie Ausstattung; 100% Vegan

Microfibre/Textile material; Fabric lining for natural ventilation; Padded tongue; Steel toe cap; Full-length inlay sole SPORTIVE ESD grey; Non-metallic, penetration-resistant midsole; TPU/PU sole MAXXIMO; Sole core made of Infenergy® by BASF; Leather-free equipment; 100% Vegan

Norm Norm: EN ISO 20345 S1P SRC, Form A

Art.Nr. Art.No.: 729551

Größen Sizes: 40 - 48



MADDOX BLUE LOW ESD S1P



Veloursleder/Textilmaterial; Atmungsaktives Textilfutter; Gepolsterte Lasche; Stahlkappe; Ganzflächige Einlegesohle SPORTIVE ESD grey; Metallfreier Durchtrittschutz; TPU/PU Sohle MAXXIMO; Sohlenkern aus Infenergy® von BASF

Suede/Textile material; Fabric lining for natural ventilation; Padded tongue; Steel toe cap; Full-length inlay sole SPORTIVE ESD grey; Non-metallic, penetration-resistant midsole; TPU/PU sole MAXXIMO; Sole core made of Infenergy® by BASF

Norm Norm: EN ISO 20345 S1P SRC, Form A

Art.Nr. Art.No.: 729571

Größen Sizes: 35 - 48



MADDOX DARKBLUE LOW ESD S3



Hydrophobiertes Veloursleder/Hydrophobiertes Textilmaterial; Atmungsaktives Textilfutter; Gepolsterte Lasche; Stahlkappe; Ganzflächige Einlegesohle SPORTIVE ESD grey; Metallfreier Durchtrittschutz; TPU/PU Sohle MAXXIMO; Sohlenkern aus Infenergy® von BASF; Extra Senkel beiliegend

Hydrophobized suede/Hydrophobized textile material; Fabric lining for natural ventilation; Padded tongue; Steel toe cap; Full-length inlay sole SPORTIVE ESD grey; Non-metallic, penetration-resistant midsole; TPU/PU sole MAXXIMO; Sole core made of Infenergy® by BASF; Extra laces included

Norm Norm: EN ISO 20345 S3 SRC, Form A

Art.Nr. Art.No.: 729631

Größen Sizes: 35 - 48



MADDOX WHITE LOW ESD S3



Hydrophobierte Mikrofaser; Atmungsaktives Textilfutter; Gepolsterte Lasche; Stahlkappe; Ganzflächige Einlegesohle SPORTIVE ESD grey; Metallfreier Durchtrittschutz; TPU/PU Sohle MAXXIMO; Sohlenkern aus Infenergy® von BASF; Lederfreie Ausstattung

Hydrophobized microfibre; Fabric lining for natural ventilation; Padded tongue; Steel toe cap; Full-length inlay sole SPORTIVE ESD grey; Non-metallic, penetration-resistant midsole; TPU/PU sole MAXXIMO; Sole core made of Infenergy® by BASF; Leather-free equipment

Norm Norm: EN ISO 20345 S3 SRC, Form A

Art.Nr. Art.No.: 729391

Größen Sizes: 35 - 48



MADDOX BLACK-GREY LOW ESD S3



Hydrophobierte Mikrofaser/Hydrophobiertes Textilmaterial; Atmungsaktives Textilfutter; Gepolsterte Lasche; Stahlkappe; Ganzflächige Einlegesohle SPORTIVE ESD black; Metallfreier Durchtrittschutz; TPU/PU Sohle MAXXIMO; Sohlenkern aus Infenergy® von BASF; Lederfreie Ausstattung; 100% Vegan

Hydrophobized microfibre/Hydrophobized textile material; Fabric lining for natural ventilation; Padded tongue; Steel toe cap; Full-length inlay sole SPORTIVE ESD black; Non-metallic, penetration-resistant midsole; TPU/PU sole MAXXIMO; Sole core made of Infenergy® by BASF; Leather-free equipment; 100% Vegan

Norm Norm: EN ISO 20345 S3 SRC, Form A

STANDARD	Art.Nr. Art.no.: 729461	Größe Size: 35 - 48
W	Art.Nr. Art.no.: 729231	Größe Size: 40 - 48



MADDOX BOA® BLACK-GREY LOW ESD S3

BOA® FIT SYSTEM



BOA® Fit System



Hydrophobierte Mikrofaser/Hydrophobiertes Textilmaterial; BOA® Fit System; Atmungsaktives Textilfutter; Gepolsterte Lasche; Stahlkappe; Ganzflächige Einlegesohle SPORTIVE ESD black; Metallfreier Durchtrittschutz; TPU/PU Sohle MAXXIMO; Sohlenkern aus Infenergy® von BASF; Lederfreie Ausstattung

Hydrophobized microfibre/Hydrophobized textile material; BOA® Fit System; Fabric lining for natural ventilation; Padded tongue; Steel toe cap; Full-length inlay sole SPORTIVE ESD black; Non-metallic, penetration-resistant midsole; TPU/PU sole MAXXIMO; Sole core made of Infenergy® by BASF; Leather-free equipment

Norm Norm: EN ISO 20345 S3 SRC, Form A

Art.Nr. Art.No.: 729161

Größen Sizes: 35 - 48



MADDOX BLACK-RED LOW ESD S3



Hydrophobierte Mikrofaser/Hydrophobiertes Textilmaterial; Atmungsaktives Textilfutter; Gepolsterte Lasche; Stahlkappe; Ganzflächige Einlegesohle SPORTIVE ESD black; Metallfreier Durchtrittschutz; TPU/PU Sohle MAXXIMO; Sohlenkern aus Infenergy® von BASF; Lederfreie Ausstattung; 100% Vegan*

Hydrophobized microfibre/Hydrophobized textile material; Fabric lining for natural ventilation; Padded tongue; Steel toe cap; Full-length inlay sole SPORTIVE ESD black; Non-metallic, penetration-resistant midsole; TPU/PU sole MAXXIMO; Sole core made of Infenergy® by BASF; Leather-free equipment; 100% Vegan*

Norm Norm: EN ISO 20345 S3 SRC, Form A

STANDARD	Art.Nr. Art.no.: 729561	Größe Size: 35 - 48
W	Art.Nr. Art.no.: 729201*	Größe Size: 40 - 48



MADDOX BLACK-RED MID ESD S3



Hydrophobierte Mikrofaser/Hydrophobiertes Textilmaterial; Atmungsaktives Textilfutter; Gepolsterte Lasche; Stahlkappe; Ganzflächige Einlegesohle SPORTIVE ESD black; Metallfreier Durchtrittschutz; TPU/PU Sohle MAXXIMO; Sohlenkern aus Infenergy® von BASF; Lederfreie Ausstattung

Hydrophobized microfibre/Hydrophobized textile material; Fabric lining for natural ventilation; Padded tongue; Steel toe cap; Full-length inlay sole SPORTIVE ESD black; Non-metallic, penetration-resistant midsole; TPU/PU sole MAXXIMO; Sole core made of Infenergy® by BASF; Leather-free equipment

Norm Norm: EN ISO 20345 S3 SRC, Form B

Art.Nr. Art.No.: 769561

Größen Sizes: 35 - 48



MADDOX GTX W BLACK-RED LOW ESD S3 CI



**ATMUNGSAKTIV
& WASSERDICHT**



Breathable & waterproof

Hydrophobierte Mikrofaser/Hydrophobiertes Textilmaterial; GORE-TEX Performance Comfort Footwear; Geschlossene, gepolsterte Lasche; Stahlkappe; Ganzflächige Einlegesohle ESD PRO black; Metallfreier Durchtrittschutz; TPU/PU Sohle MAXXIMO; Sohlenkern aus Infenergy® von BASF; Lederfreie Ausstattung; Weite Passform

Hydrophobized microfibre/Hydrophobized textile material; GORE-TEX Performance Comfort Footwear; Full, padded bellows tongue; Steel toe cap; Full-length inlay sole ESD PRO black; Non-metallic, penetration-resistant midsole; TPU/PU sole MAXXIMO; Sole core made of Infenergy® by BASF; Leather-free equipment; Wide version

Norm Norm: EN ISO 20345 S3 CI/SRC, Form A

Art.Nr. Art.No.: 729241

Größen Sizes: 40 - 48



MADDOX GTX W BLACK-RED MID ESD S3 CI



**ATMUNGSAKTIV
& WASSERDICHT**



Breathable & waterproof

Hydrophobierte Mikrofaser/Hydrophobiertes Textilmaterial; GORE-TEX Performance Comfort Footwear; Geschlossene, gepolsterte Lasche; Stahlkappe; Ganzflächige Einlegesohle ESD PRO black; Metallfreier Durchtrittschutz; TPU/PU Sohle MAXXIMO; Sohlenkern aus Infenergy® von BASF; Lederfreie Ausstattung; Weite Passform

Hydrophobized microfibre/Hydrophobized textile material; GORE-TEX Performance Comfort Footwear; Full, padded bellows tongue; Steel toe cap; Full-length inlay sole ESD PRO black; Non-metallic, penetration-resistant midsole; TPU/PU sole MAXXIMO; Sole core made of Infenergy® by BASF; Leather-free equipment; Wide version

Norm Norm: EN ISO 20345 S3 CI/SRC, Form B

Art.Nr. Art.No.: 769241

Größen Sizes: 40 - 48



MADDOX BOA® BLACK-RED LOW ESD S3



BOA® Fit System

BOA® FIT SYSTEM



Hydrophobierte Mikrofaser/Hydrophobiertes Textilmaterial; BOA® Fit System; Atmungsaktives Textilfutter; Gepolsterte Lasche; Stahlkappe; Ganzflächige Einlegesohle SPORTIVE ESD black; Metallfreier Durchtrittschutz; TPU/PU Sohle MAXXIMO; Lederfreie Ausstattung; Sohlenkern aus Infenergy® von BASF, 100% Vegan

Hydrophobized microfibre/Hydrophobized textile material; BOA® Fit System; Fabric lining for natural ventilation; Padded tongue; Steel toe cap; Full-length inlay sole SPORTIVE ESD black; Non-metallic, penetration-resistant midsole; TPU/PU sole MAXXIMO; Leather-free equipment; Sole core made of Infenergy® by BASF, 100% Vegan

Norm Norm: EN ISO 20345 S3 SRC, Form A

Art.Nr. Art.No.: 729151

Größen Sizes: 35 - 48



MADDOX BOA® BLACK-RED MID ESD S3



BOA® Fit System

BOA® FIT SYSTEM



Hydrophobierte Mikrofaser/Hydrophobiertes Textilmaterial; BOA® Fit System; Atmungsaktives Textilfutter; Geschlossene, gepolsterte Lasche; Stahlkappe; Ganzflächige Einlegesohle SPORTIVE ESD black; Metallfreier Durchtrittschutz; TPU/PU Sohle MAXXIMO; Lederfreie Ausstattung; Sohlenkern aus Infenergy® von BASF

Hydrophobized microfibre/Hydrophobized textile material; BOA® Fit System; Fabric lining for natural ventilation; Full, padded bellows tongue; Steel toe cap; Full-length inlay sole SPORTIVE ESD black; Non-metallic, penetration-resistant midsole; TPU/PU sole MAXXIMO; Leather-free equipment; Sole core made of Infenergy® by BASF

Norm Norm: EN ISO 20345 S3 SRC, Form B

Art.Nr. Art.No.: 769151

Größen Sizes: 35 - 48



LAUFSOHLE WELLMAXX

OUTSOLE WELLMAXX

SAFETY GRIP ELEMENTEN

SAFETY GRIP ELEMENTS

DER INFINERGY®-KERN SORGT FÜR EINE SEHR GUTE DÄMPFUNG

THE CORE MADE OF INFINERGY® PROVIDES A VERY GOOD CUSHIONING

DAS LAUFSOHLENPROFIL BESITZT WABEN, DIE WIE KLEINE „SAUGNÄPFE“ WIRKEN

THE OUTSOLE PROFILE HAS HONEYCOMBS THAT ACT LIKE SMALL „SUCTION CUPS“



ETHAN EASY ESD S1



Mikrofaser; Atmungsaktives Textilfutter; Gepolsterte Lasche; Kunststoffkappe; Ganzflächige Einlegesohle ESD PRO black; ESD-fähige Softvlies-Brandsohle mit eingearbeiteten Aussparungen; TPU/PU Sohle WELLMAXX; Sohlenkern aus Infinergy® von BASF; Metall- und lederfreie Ausstattung

Microfibre; Fabric lining for natural ventilation; Padded tongue; Composite toe cap; Full-length inlay sole ESD PRO black; ESD soft-fleece insole with integrated omissions; TPU/PU sole WELLMAXX; Sole core made of Infinergy® by BASF; Metal- and leather-free equipment

Norm Norm: EN ISO 20345 S1 SRC, Form A

Art.Nr. Art.No.: 719460

Größen Sizes: 40 - 48



LOGAN BLUE LOW ESD S1



Meshmaterial/Textilmaterial; Atmungsaktives Textilfutter; Gepolsterte Lasche; Kunststoffkappe; Ganzflächige Einlegesohle ESD PRO black; ESD-fähige Softvlies-Brandsohle mit eingearbeiteten Aussparungen; TPU/PU Sohle WELLMAXX; Sohlenkern aus Infinergy® von BASF; Metall- und lederfreie Ausstattung

Mesh material/Textile material; Fabric lining for natural ventilation; Padded tongue; Composite toe cap; Full-length inlay sole ESD PRO black; ESD soft-fleece insole with integrated omissions; TPU/PU sole WELLMAXX; Sole core made of Infinergy® by BASF; Metal- and leather-free equipment

Norm Norm: EN ISO 20345 S1 SRC, Form A

Art.Nr. Art.No.: 729425

Größen Sizes: 40 - 48



OWEN BLACK EASY ESD S1



Mikrofaser/Meshmaterial; Atmungsaktives Textilfutter; Gepolsterte Lasche; Kunststoffkappe; Ganzflächige Einlegesohle ESD PRO black; ESD-fähige Softvlies-Brandsohle mit eingearbeiteten Aussparungen; TPU/PU Sohle WELLMAXX; Sohlenkern aus Infinergy® von BASF; Metall- und lederfreie Ausstattung

Microfibre/Mesh material; Fabric lining for natural ventilation; Padded tongue; Composite toe cap; Full-length inlay sole ESD PRO black; ESD soft-fleece insole with integrated omissions; TPU/PU sole WELLMAXX; Metal- and leather-free equipment; Sole core made of Infinergy® by BASF

Norm Norm: EN ISO 20345 S1 SRC, Form A

Art.Nr. Art.No.: 719470

Größen Sizes: 40 - 48



OWEN BLACK LOW ESD S2



Hydrophobierte Mikrofaser/Meshmaterial; Atmungsaktives Textilfutter; Gepolsterte Lasche; Kunststoffkappe; Ganzflächige Einlegesohle ESD PRO black; ESD-fähige Softvlies-Brandsohle mit eingearbeiteten Aussparungen; TPU/PU Sohle WELLMAXX; Sohlenkern aus Infinergy® von BASF; Lederfreie Ausstattung

Hydrophobized microfibre/Mesh material; Fabric lining for natural ventilation; Padded tongue; Composite toe cap; Full-length inlay sole ESD PRO black; ESD soft-fleece insole with integrated omissions; TPU/PU sole WELLMAXX; Sole core made of Infinergy® by BASF; Leather-free equipment

Norm Norm: EN ISO 20345 S2 SRC, Form A

Art.Nr. Art.No.: 729470

Größen Sizes: 40 - 48



OWEN BLACK MID ESD S2



Hydrophobierte Mikrofaser/Meshmaterial; Atmungsaktives Textilfutter; Gepolsterte Lasche; Kunststoffkappe; Ganzflächige Einlegesohle ESD PRO black; ESD-fähige Softvlies-Brandsohle mit eingearbeiteten Aussparungen; TPU/PU Sohle WELLMAXX; Sohlenkern aus Infinergy® von BASF; Lederfreie Ausstattung

Hydrophobized microfibre/Mesh material; Fabric lining for natural ventilation; Padded tongue; Composite toe cap; Full-length inlay sole ESD PRO black; ESD soft-fleece insole with integrated omissions; TPU/PU sole WELLMAXX; Sole core made of Infinergy® by BASF; Leather-free equipment

Norm Norm: EN ISO 20345 S2 SRC, Form B

Art.Nr. Art.No.: 769470

Größen Sizes: 40 - 48



OWEN BOA® BLACK LOW ESD S2



Hydrophobierte Mikrofaser/Meshmaterial; BOA® Fit System; Atmungsaktives Textilfutter; Gepolsterte Lasche; Kunststoffkappe; Ganzflächige Einlegesohle ESD PRO black; ESD-fähige Softvlies-Brandsohle mit eingearbeiteten Aussparungen; TPU/PU Sohle WELLMAXX; Sohlenkern aus Infinergy® von BASF; Lederfreie Ausstattung

Hydrophobized microfibre/Mesh material; BOA® Fit System; Fabric lining for natural ventilation; Padded tongue; Composite toe cap; Full-length inlay sole ESD PRO black; ESD soft-fleece insole with integrated omissions; TPU/PU sole WELLMAXX; Sole core made of Infinergy® by BASF; Leather-free equipment

Norm Norm: EN ISO 20345 S2 SRC, Form A

Art.Nr. Art.No.: 729480

Größen Sizes: 40 - 48



OWEN BOA® BLACK MID ESD S2



BOA® FIT SYSTEM



BOA® Fit System

Hydrophobierte Mikrofaser/Meshmaterial; BOA® Fit System; Atmungsaktives Textilfutter; Gepolsterte Lasche; Kunststoffkappe; Ganzflächige Einlegesohle ESD PRO black; ESD-fähige Softvlies-Brandsohle mit eingearbeiteten Aussparungen; TPU/PU Sohle WELLMAXX; Sohlenkern aus Infinergy® von BASF; Lederfreie Ausstattung

Hydrophobized microfibre/Mesh material; BOA® Fit System; Fabric lining for natural ventilation; Padded tongue; Composite toe cap; Full-length inlay sole ESD PRO black; ESD soft-fleece insole with integrated omissions; TPU/PU sole WELLMAXX; Sole core made of Infinergy® by BASF; Leather-free equipment

Norm Norm: EN ISO 20345 S2 SRC, Form B

Art.Nr. Art.No.: 769480

Größen Sizes: 40 - 48



MILOW LOW ESD S2



Hydrophobierte Mikrofaser/Textilmaterial; Atmungsaktives Textilfutter; Geschlossene, gepolsterte Lasche; Kunststoffkappe; Ganzflächige Einlegesohle ESD PRO black; ESD-fähige Softvlies-Brandsohle mit eingearbeiteten Aussparungen; TPU/PU Sohle WELLMAXX; Metall- und lederfreie Ausstattung; Sohlenkern aus Infinergy® von BASF

Hydrophobized microfibre/Textile material; Fabric lining for natural ventilation; Full, padded bellows tongue; Composite toe cap; Full-length inlay sole ESD PRO black; ESD soft-fleece insole with integrated omissions; TPU/PU sole WELLMAXX; Metal- and leather-free equipment; Sole core made of Infinergy® by BASF

Norm Norm: EN ISO 20345 S2 SRC, Form A

Art.Nr. Art.No.: 729440

Größen Sizes: 40 - 48



MILTON LOW ESD S3



Rindleder; Atmungsaktives Textilfutter; Geschlossene, gepolsterte Lasche; Stahlkappe; Ganzflächige Einlegesohle ESD PRO black; ESD-fähige Softvlies-Brandsohle mit eingearbeiteten Aussparungen; Stahlzwischensohle; TPU/PU Sohle WELLMAXX; Sohlenkern aus Infinergy® von BASF; Abriebfester Spitzenschutz

Cowhide leather; Fabric lining for natural ventilation; Full, padded bellows tongue; Steel toe cap; Full-length inlay sole ESD PRO black; ESD soft-fleece insole with integrated omissions; Steel midsole; TPU/PU sole WELLMAXX; Sole core made of Infinergy® by BASF; Abrasion-proof toe protection

Norm Norm: EN ISO 20345 S3 SRC, Form A

Art.Nr. Art.No.: 725931

Größen Sizes: 40 - 48



MILTON MID ESD S3



Rindleder; Atmungsaktives Textilfutter; Geschlossene, gepolsterte Lasche; Stahlkappe; Ganzflächige Einlegesohle ESD PRO black; ESD-fähige Softvlies-Brandsohle mit eingearbeiteten Aussparungen; Stahlzwischensohle; TPU/PU Sohle WELLMAXX; Sohlenkern aus Infinergy® von BASF; Abriebfester Spitzenschutz

Cowhide leather; Fabric lining for natural ventilation; Full, padded bellows tongue; Steel toe cap; Full-length inlay sole ESD PRO black; ESD soft-fleece insole with integrated omissions; Steel midsole; TPU/PU sole WELLMAXX; Sole core made of Infinergy® by BASF; Abrasion-proof toe protection

Norm Norm: EN ISO 20345 S3 SRC, Form B

Art.Nr. Art.No.: 765931

Größen Sizes: 40 - 48



MILES LOW ESD S3



Rindleder/Hydrophobiertes Nubukleder; Atmungsaktives Textilfutter; Geschlossene, gepolsterte Lasche; Kunststoffkappe; Ganzflächige Einlegesohle ESD PRO grey; ESD-fähige Softvlies-Brandsohle mit eingearbeiteten Aussparungen; Stahlzwischensohle; TPU/PU Sohle WELLMAXX; Sohlenkern aus Infenergy® von BASF; Abriebfester Spitzenschutz

Cowhide leather/Hydrophobized nubuck leather; Fabric lining for natural ventilation; Full, padded bellows tongue; Composite toe cap; Full-length inlay sole ESD PRO grey; ESD soft-fleece insole with integrated omissions; Steel midsole; TPU/PU sole WELLMAXX; Sole core made of Infenergy® by BASF; Abrasion-proof toe protection

Norm Norm: EN ISO 20345 S3 SRC, Form A

Art.Nr. Art.No.: 729451

Größen Sizes: 40 - 48



MILES MID ESD S3



Rindleder/Hydrophobiertes Nubukleder; Atmungsaktives Textilfutter; Geschlossene, gepolsterte Lasche; Kunststoffkappe; Ganzflächige Einlegesohle ESD PRO grey; ESD-fähige Softvlies-Brandsohle mit eingearbeiteten Aussparungen; Stahlzwischensohle; TPU/PU Sohle WELLMAXX; Sohlenkern aus Infenergy® von BASF; Abriebfester Spitzenschutz

Cowhide leather/Hydrophobized nubuck leather; Fabric lining for natural ventilation; Full, padded bellows tongue; Composite toe cap; Full-length inlay sole ESD PRO grey; ESD soft-fleece insole with integrated omissions; Steel midsole; TPU/PU sole WELLMAXX; Sole core made of Infenergy® by BASF; Abrasion-proof toe protection

Norm Norm: EN ISO 20345 S3 SRC, Form B

Art.Nr. Art.No.: 769451

Größen Sizes: 40 - 48



MILES BOA® MID ESD S3



BOA® FIT SYSTEM



BOA® Fit System

Rindleder/Hydrophobiertes Nubukleder; BOA® Fit System; Atmungsaktives Textilfutter; Geschlossene, gepolsterte Lasche; Kunststoffkappe; Ganzflächige Einlegesohle ESD PRO black; ESD-fähige Softvlies-Brandsohle mit eingearbeiteten Aussparungen; Stahlzwischensohle; TPU/PU Sohle WELLMAXX; Sohlenkern aus Infenergy® von BASF; Abriebfester Spitzenschutz

Cowhide leather/Hydrophobized nubuck leather; BOA® Fit System; Fabric lining for natural ventilation; Full, padded bellows tongue; Composite toe cap; Full-length inlay sole ESD PRO black; ESD soft-fleece insole with integrated omissions; Steel midsole; TPU/PU sole WELLMAXX; Sole core made of Infenergy® by BASF; Abrasion-proof toe protection

Norm Norm: EN ISO 20345 S3 SRC, Form B

Art.Nr. Art.No.: 769491

Größen Sizes: 40 - 48



LAUFSOHL E WELLMAXX BUSINESS

OUTSOLE WELLMAXX BUSINESS

S-LINIENFÖRMIGE ANORDNUNG DER SAFETY GRIP PROFILBLÖCKE
S-LINE SHAPED CONFIGURATION OF THE SAFETY GRIP TREAD BLOCKS

DER INFINERGY®-KERN SORGT FÜR EINE SEHR GUTE DÄMPFUNG

THE CORE MADE OF INFINERGY® PROVIDES A VERY GOOD CUSHIONING

FLEXKERBEN ERMÖGLICHEN EIN VERBESSERTES PHYSIOLOGISCHES ABROLLEN

FLEX GROOVES FACILITATE IMPROVED, PHYSIOLOGICAL ROLLING



DIRECTOR XXB BLUE LOW ESD S1

SOLANGE DER VORRAT REICHT



Limited stock



Mikrofaser; Atmungsaktives Textilfutter; Gepolsterte Lasche; Stahlkappe; Ganzflächige Einlegesohle SPORTIVE ESD grey; ESD-fähige Softvlies-Brandsohle; MONO-PU Sohle WELLMAXX BUSINESS; Sohlenkern aus Infinergy® von BASF; Lederfreie Ausstattung

Microfibre; Fabric lining for natural ventilation; Padded tongue; Steel toe cap; Full-length inlay sole SPORTIVE ESD grey; Soft fleece ESD insole; MONO-PU sole WELLMAXX BUSINESS; Sole core made of Infinergy® by BASF; Leather-free equipment

Norm Norm: EN ISO 20345 S1 SRC, Form A

Art.Nr. Art.No.: 729594

Größen Sizes: 40 - 48



DIRECTOR XXB GREY LOW ESD S1

SOLANGE DER VORRAT REICHT



Limited stock



Mikrofaser; Atmungsaktives Textilfutter; Gepolsterte Lasche; Stahlkappe; Ganzflächige Einlegesohle SPORTIVE ESD grey; ESD-fähige Softvlies-Brandsohle; MONO-PU Sohle WELLMAXX BUSINESS; Sohlenkern aus Infinergy® von BASF; Lederfreie Ausstattung

Microfibre; Fabric lining for natural ventilation; Padded tongue; Steel toe cap; Full-length inlay sole SPORTIVE ESD grey; Soft fleece ESD insole; MONO-PU sole WELLMAXX BUSINESS; Sole core made of Infinergy® by BASF; Leather-free equipment

Norm Norm: EN ISO 20345 S1 SRC, Form A

Art.Nr. Art.No.: 729592

Größen Sizes: 40 - 48



BROKER XXB BLUE LOW ESD S1



Mikrofaser; Atmungsaktives Textilfutter; Gepolsterte Lasche; Stahlkappe; Ganzflächige Einlegesohle SPORTIVE ESD grey; ESD-fähige Softvlies-Brandsohle; MONO-PU Sohle WELLMAXX BUSINESS; Sohlenkern aus Infinergy® von BASF; Lederfreie Ausstattung

Microfibre; Fabric lining for natural ventilation; Padded tongue; Steel toe cap; Full-length inlay sole SPORTIVE ESD grey; Soft fleece ESD insole; MONO-PU sole WELLMAXX BUSINESS; Sole core made of Infinergy® by BASF; Leather-free equipment

Norm Norm: EN ISO 20345 S1 SRC, Form A

Art.Nr. Art.No.: 729596

Größen Sizes: 39 - 49



BROKER XXB BLACK LOW ESD S1



Mikrofaser; Atmungsaktives Textilfutter; Gepolsterte Lasche; Stahlkappe; Ganzflächige Einlegesohle SPORTIVE ESD black; ESD-fähige Softvlies-Brandsohle; MONO-PU Sohle WELLMAXX BUSINESS; Sohlenkern aus Infinergy® von BASF; Lederfreie Ausstattung

Microfibre; Fabric lining for natural ventilation; Padded tongue; Steel toe cap; Full-length inlay sole SPORTIVE ESD black; Soft fleece ESD insole; MONO-PU sole WELLMAXX BUSINESS; Sole core made of Infinergy® by BASF; Leather-free equipment

Norm Norm: EN ISO 20345 S1 SRC, Form A

Art.Nr. Art.No.: 729310

Größen Sizes: 39 - 49



BROKER XXB BLACK LOW ESD S1P



Mikrofaser; Atmungsaktives Textilfutter; Gepolsterte Lasche; Stahlkappe; Ganzflächige Einlegesohle SPORTIVE ESD black; Metallfreier Durchtrittschutz; MONO-PU Sohle WELLMAXX BUSINESS; Sohlenkern aus Infinergy® von BASF; Lederfreie Ausstattung

Microfibre; Fabric lining for natural ventilation; Padded tongue; Steel toe cap; Full-length inlay sole SPORTIVE ESD black; Non-metallic, penetration-resistant midsole; MONO-PU sole WELLMAXX BUSINESS; Sole core made of Infinergy® by BASF; Leather-free equipment

Norm Norm: EN ISO 20345 S1P SRC, Form A

Art.Nr. Art.No.: 729311

Größen Sizes: 39 - 49



OFFICER XXB LOW ESD S2



Rindleder; Lederfutter; Gepolsterte Lasche; Stahlkappe; Ganzflächige Einlegesohle SPORTIVE ESD grey; ESD-fähige Softvlies-Brandsohle; MONO-PU Sohle WELLMAXX BUSINESS; Sohlenkern aus Infinergy® von BASF

Cowhide leather; Leather lining; Padded tongue; Steel toe cap; Full-length inlay sole SPORTIVE ESD grey; Soft fleece ESD insole; MONO-PU sole WELLMAXX BUSINESS; Sole core made of Infinergy® by BASF

Norm Norm: EN ISO 20345 S2 SRC, Form A

Art.Nr. Art.No.: 72302

Größen Sizes: 39 - 49



MANAGER XXB LOW ESD S3



Hydrophobiertes Nubukleder; Lederfutter; Gepolsterte Lasche; Stahlkappe; Ganzflächige Einlegesohle SPORTIVE ESD grey; Metallfreier Durchtrittschutz; MONO-PU Sohle WELLMAXX BUSINESS; Sohlenkern aus Infinergy® von BASF

Hydrophobized nubuck leather; Leather lining; Padded tongue; Steel toe cap; Full-length inlay sole SPORTIVE ESD grey; Non-metallic, penetration-resistant midsole; MONO-PU sole WELLMAXX BUSINESS; Sole core made of Infinergy® by BASF

Norm Norm: EN ISO 20345 S3 SRC, Form A

Art.Nr. Art.No.: 723231

Größen Sizes: 39 - 49



LAUFSOHLLE WELLMAXX TRAINERS MONO

OUTSOLE WELLMAXX TRAINERS MONO

S-LINIENFÖRMIGE ANORDNUNG DER PROFILBLÖCKE
S-LINE SHAPED CONFIGURATION OF THE TREAD BLOCKS

DER INFINERGY®-KERN SORGT FÜR EINE SEHR GUTE DÄMPFUNG

THE CORE MADE OF INFINERGY® PROVIDES A VERY GOOD CUSHIONING

FLEXKERBEN ERMÖGLICHEN EIN VERBESSERTES PHYSIOLOGISCHES ABROLLEN

FLEX GROOVES FACILITATE IMPROVED, PHYSIOLOGICAL ROLLING



BRICE AIR XXTM WHITE LOW ESD S1P



Mikrofaser; Atmungsaktives Textilfutter; Kunststoffkappe; Ganzflächige Einlegesohle ESD PRO grey; Metallfreier Durchtrittschutz; MONO-PU Sohle WELLMAXX TRAINERS MONO; Sohlenkern aus Infinergy® von BASF; Metall- und lederfreie Ausstattung

Microfibre; Fabric lining for natural ventilation; Composite toe cap; Full-length inlay sole ESD PRO grey; Non-metallic, penetration-resistant midsole; MONO-PU sole WELLMAXX TRAINERS MONO; Sole core made of Infinergy® by BASF; Metal- and leather-free equipment

Norm Norm: EN ISO 20345 S1P SRC, Form A

Art.Nr. Art.No.: 710551

Größen Sizes: 36 - 48



BRICE AIR XXTM BLACK LOW ESD S1P



Mikrofaser; Atmungsaktives Textilfutter; Kunststoffkappe; Ganzflächige Einlegesohle ESD PRO black; Metallfreier Durchtrittschutz; MONO-PU Sohle WELLMAXX TRAINERS MONO; Sohlenkern aus Infinergy® von BASF; Metall- und lederfreie Ausstattung

Microfibre; Fabric lining for natural ventilation; Composite toe cap; Full-length inlay sole ESD PRO black; Non-metallic, penetration-resistant midsole; MONO-PU sole WELLMAXX TRAINERS MONO; Sole core made of Infinergy® by BASF; Metal- and leather-free equipment

Norm Norm: EN ISO 20345 S1P SRC, Form A

Art.Nr. Art.No.: 710541

Größen Sizes: 36 - 48



BRICE XXTM WHITE LOW ESD S3



Hydrophobierte Mikrofaser; Atmungsaktives Textilfutter; Kunststoffkappe; Ganzflächige Einlegesohle ESD PRO grey; Metallfreier Durchtrittschutz; MONO-PU Sohle WELLMAXX TRAINERS MONO; Sohlenkern aus Infinergy® von BASF; Metall- und lederfreie Ausstattung

Hydrophobized microfibre; Fabric lining for natural ventilation; Composite toe cap; Full-length inlay sole ESD PRO grey; Non-metallic, penetration-resistant midsole; MONO-PU sole WELLMAXX TRAINERS MONO; Sole core made of Infinergy® by BASF; Metal- and leather-free equipment

Norm Norm: EN ISO 20345 S3 SRC, Form A

Art.Nr. Art.No.: 720551

Größen Sizes: 36 - 48



BRICE XXTM WHITE MID ESD S3



Hydrophobierte Mikrofaser; Atmungsaktives Textilfutter; Kunststoffkappe; Ganzflächige Einlegesohle ESD PRO grey; Metallfreier Durchtrittschutz; MONO-PU Sohle WELLMAXX TRAINERS MONO; Sohlenkern aus Infinergy® von BASF; Metall- und lederfreie Ausstattung

Hydrophobized microfibre; Fabric lining for natural ventilation; Composite toe cap; Full-length inlay sole ESD PRO grey; Non-metallic, penetration-resistant midsole; MONO-PU sole WELLMAXX TRAINERS MONO; Sole core made of Infinergy® by BASF; Metal- and leather-free equipment

Norm Norm: EN ISO 20345 S3 SRC, Form B

Art.Nr. Art.No.: 760551

Größen Sizes: 36 - 48



BRICE XXTM BLACK LOW ESD S3



Hydrophobierte Mikrofaser; Atmungsaktives Textilfutter; Kunststoffkappe; Ganzflächige Einlegesohle ESD PRO black; Metallfreier Durchtrittschutz; MONO-PU Sohle WELLMAXX TRAINERS MONO; Sohlenkern aus Infinergy® von BASF; Metall- und lederfreie Ausstattung

Hydrophobized microfibre; Fabric lining for natural ventilation; Composite toe cap; Full-length inlay sole ESD PRO black; Non-metallic, penetration-resistant midsole; MONO-PU sole WELLMAXX TRAINERS MONO; Sole core made of Infinergy® by BASF; Metal- and leather-free equipment

Norm Norm: EN ISO 20345 S3 SRC, Form A

Art.Nr. Art.No.: 720541

Größen Sizes: 36 - 48



BRICE XXTM BLACK MID ESD S3



Hydrophobierte Mikrofaser; Atmungsaktives Textilfutter; Kunststoffkappe; Ganzflächige Einlegesohle ESD PRO black; Metallfreier Durchtrittschutz; MONO-PU Sohle WELLMAXX TRAINERS MONO; Sohlenkern aus Infinergy® von BASF; Metall- und lederfreie Ausstattung

Hydrophobized microfibre; Fabric lining for natural ventilation; Composite toe cap; Full-length inlay sole ESD PRO black; Non-metallic, penetration-resistant midsole; MONO-PU sole WELLMAXX TRAINERS MONO; Sole core made of Infinergy® by BASF; Metal- and leather-free equipment

Norm Norm: EN ISO 20345 S3 SRC, Form B

Art.Nr. Art.No.: 760541

Größen Sizes: 36 - 48

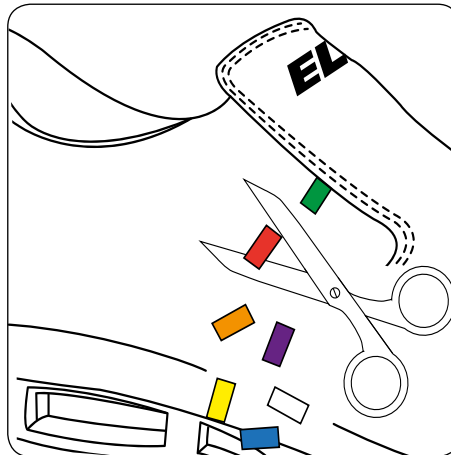



SCHUHE MIT MARKIERFUNKTION

FOOTWEAR WITH LABELLING FUNCTION

Mit Hilfe von farbigen Etiketten, die sich am Schafttrand befinden, lassen sich diese Schuhe für verschiedene Einsatzbereiche kennzeichnen. Von den insgesamt sieben Etiketten werden diejenigen abgeschnitten, die nicht gebraucht werden, so dass nur die gewünschten Farbmarkierungen übrigbleiben. So lässt sich anhand der noch auf dem Schuh befindlichen Etiketten auf einen Blick erkennen, ob der Schuhträger für den markierten Einsatzbereich zugelassen ist oder nicht! Für die Schnürschuhe lassen sich farbige Lace Loops bestellen, die die gleiche Funktion erfüllen. (siehe Zubehör S. 225)

By using coloured labels on the edge of the upper, these shoes can be marked for different applications. Unneeded labels are removed so that only the desired colour markings remain. In this way, the labels left on the shoe make it possible to see whether the wearer of the shoe is authorised for the marked area of use! For safety footwear with laces, Lace Loops (coloured lace tags) can be ordered that fulfil the same function. (see accessories p. 225)



BRANDON XXTM BLACK LOW ESD S3

BRANDON XXTM BLACK MID ESD S3



Hydrophobierte Mikrofaser; Atmungsaktives Textilfutter; Geschlossene, gepolsterte Lasche; Kunststoffkappe; Ganzflächige Einlegesohle ESD PRO black; Metallfreier Durchtrittschutz; MONO-PU Sohle WELLMAXX TRAINERS MONO; Sohlenkern aus Infinergy® von BASF; Lederfreie Ausstattung

Hydrophobized microfibre; Fabric lining for natural ventilation; Full, padded bellows tongue; Composite toe cap; Full-length inlay sole ESD PRO black; Non-metallic, penetration-resistant midsole; MONO-PU sole WELLMAXX TRAINERS MONO; Sole core made of Infinergy® by BASF; Leather-free equipment

Norm Norm: EN ISO 20345 S3 SRC, Form A

Art.Nr. Art.No.: 720501

Größen Sizes: 36 - 48



Hydrophobierte Mikrofaser; Atmungsaktives Textilfutter; Geschlossene, gepolsterte Lasche; Kunststoffkappe; Ganzflächige Einlegesohle ESD PRO black; Metallfreier Durchtrittschutz; MONO-PU Sohle WELLMAXX TRAINERS MONO; Sohlenkern aus Infinergy® von BASF; Lederfreie Ausstattung

Hydrophobized microfibre; Fabric lining for natural ventilation; Full, padded bellows tongue; Composite toe cap; Full-length inlay sole ESD PRO black; Non-metallic, penetration-resistant midsole; MONO-PU sole WELLMAXX TRAINERS MONO; Sole core made of Infinergy® by BASF; Leather-free equipment

Norm Norm: EN ISO 20345 S3 SRC, Form B

Art.Nr. Art.No.: 760501

Größen Sizes: 36 - 48



BRANDON XXTM WHITE LOW ESD S3



Hydrophobierte Mikrofaser; Atmungsaktives Textilfutter; Geschlossene, gepolsterte Lasche; Kunststoffkappe; Ganzflächige Einlegesohle ESD PRO grey; Metallfreier Durchtrittschutz; MONO-PU Sohle WELLMAXX TRAINERS MONO; Sohlenkern aus Infinergy® von BASF; Lederfreie Ausstattung

Hydrophobized microfibre; Fabric lining for natural ventilation; Full, padded bellows tongue; Composite toe cap; Full-length inlay sole ESD PRO grey; Non-metallic, penetration-resistant midsole; MONO-PU sole WELLMAXX TRAINERS MONO; Sole core made of Infinergy® by BASF; Leather-free equipment

Norm Norm: EN ISO 20345 S3 SRC, Form A

Art.Nr. Art.No.: 720511

Größen Sizes: 36 - 48



BRANDON XXTM WHITE MID ESD S3



Hydrophobierte Mikrofaser; Atmungsaktives Textilfutter; Geschlossene, gepolsterte Lasche; Kunststoffkappe; Ganzflächige Einlegesohle ESD PRO grey; Metallfreier Durchtrittschutz; MONO-PU Sohle WELLMAXX TRAINERS MONO; Sohlenkern aus Infinergy® von BASF; Lederfreie Ausstattung

Hydrophobized microfibre; Fabric lining for natural ventilation; Full, padded bellows tongue; Composite toe cap; Full-length inlay sole ESD PRO grey; Non-metallic, penetration-resistant midsole; MONO-PU sole WELLMAXX TRAINERS MONO; Sole core made of Infinergy® by BASF; Leather-free equipment

Norm Norm: EN ISO 20345 S3 SRC, Form B

Art.Nr. Art.No.: 760511

Größen Sizes: 36 - 48



BRAYDEN XXTM WHITE STRAP LOW ESD S3



Hydrophobierte Mikrofaser; Atmungsaktives Textilfutter; Kunststoffkappe; Ganzflächige Einlegesohle ESD PRO grey; Metallfreier Durchtrittschutz; MONO-PU Sohle WELLMAXX TRAINERS MONO; Sohlenkern aus Infinergy® von BASF; Metall- und lederfreie Ausstattung

Hydrophobized microfibre; Fabric lining for natural ventilation; Composite toe cap; Full-length inlay sole ESD PRO grey; Non-metallic, penetration-resistant midsole; MONO-PU sole WELLMAXX TRAINERS MONO; Sole core made of Infinergy® by BASF; Metal- and leather-free equipment

Norm Norm: EN ISO 20345 S3 SRC, Form A

Art.Nr. Art.No.: 720531

Größen Sizes: 36 - 48



BRAYDEN XXTM WHITE STRAP MID ESD S3



Hydrophobierte Mikrofaser; Atmungsaktives Textilfutter; Kunststoffkappe; Ganzflächige Einlegesohle ESD PRO grey; Metallfreier Durchtrittschutz; MONO-PU Sohle WELLMAXX TRAINERS MONO; Sohlenkern aus Infinergy® von BASF; Metall- und lederfreie Ausstattung

Hydrophobized microfibre; Fabric lining for natural ventilation; Composite toe cap; Full-length inlay sole ESD PRO grey; Non-metallic, penetration-resistant midsole; MONO-PU sole WELLMAXX TRAINERS MONO; Sole core made of Infinergy® by BASF; Metal- and leather-free equipment

Norm Norm: EN ISO 20345 S3 SRC, Form B

Art.Nr. Art.No.: 760531

Größen Sizes: 36 - 48



BRAYDEN XXTM BLACK STRAP LOW ESD S3



Hydrophobierte Mikrofaser; Atmungsaktives Textilfutter; Kunststoffkappe; Ganzflächige Einlegesohle ESD PRO black; Metallfreier Durchtrittschutz; MONO-PU Sohle WELLMAXX TRAINERS MONO; Sohlenkern aus Infinergy® von BASF; Metall- und lederfreie Ausstattung

Hydrophobized microfibre; Fabric lining for natural ventilation; Composite toe cap; Full-length inlay sole ESD PRO black; Non-metallic, penetration-resistant midsole; MONO-PU sole WELLMAXX TRAINERS MONO; Sole core made of Infinergy® by BASF; Metal- and leather-free equipment

Norm Norm: EN ISO 20345 S3 SRC, Form A

Art.Nr. Art.No.: 720521

Größen Sizes: 36 - 48



BRAYDEN XXTM BLACK STRAP MID ESD S3



Hydrophobierte Mikrofaser; Atmungsaktives Textilfutter; Kunststoffkappe; Ganzflächige Einlegesohle ESD PRO black; Metallfreier Durchtrittschutz; MONO-PU Sohle WELLMAXX TRAINERS MONO; Sohlenkern aus Infinergy® von BASF; Metall- und lederfreie Ausstattung

Hydrophobized microfibre; Fabric lining for natural ventilation; Composite toe cap; Full-length inlay sole ESD PRO black; Non-metallic, penetration-resistant midsole; MONO-PU sole WELLMAXX TRAINERS MONO; Sole core made of Infinergy® by BASF; Metal- and leather-free equipment

Norm Norm: EN ISO 20345 S3 SRC, Form B

Art.Nr. Art.No.: 760521

Größen Sizes: 36 - 48



PASSFORM- KONZEPT



FITTING CONCEPT



DAS KÖNNTE IHNEN SO PASSEN THIS COULD SUIT YOU

Um den unterschiedlichsten Fußtypen gerecht zu werden, gibt's ERGO-ACTIVE 2.0. In der Weiterentwicklung unseres Passformkonzepts haben wir mit Forschern der Universität Tübingen umfassende Fußvermessungen mittels eines dynamischen 3D-Fußscanners vorgenommen. Das Ergebnis: noch besser angepasste Schuhe für die drei hauptsächlichen Fußtypen.

The ERGO-ACTIVE series is designed to meet the needs of a different foot types. In the further development of our first-generation fit concept, we worked with researchers from the University of Tübingen to take comprehensive foot measurements using a dynamic 3D foot scanner. The result: a shoe with an even better fit for the three main types of feet.



MAXIMALE VIELFALT

MAXIMUM DIVERSITY

Während bei der Entwicklung der ersten Ergo Active-Generation die Füße von Probanden statisch vermessen wurden, konnten für Ergo-Active 2.0 die Füße erstmals in der Bewegung vermessen werden. Die Forscher der Universität Tübingen/Göteborg fanden so heraus: Die Füße verändern sich während der Bewegung im Hinblick auf bestimmte Breitenabmessungen, die Fußlänge oder den Umfang des Fußrückens. Mit diesen Erkenntnissen wurden die Passformtypen der ersten Generation als Grundlage genutzt und weitere Passformen entwickelt. Ansatzpunkte dafür waren etwa Zugaben oder Wegnahmen von Volumen am Ballenpunkt und eine Veränderung der Ballenwinkel. Auch verschiedene Kappenweiten und unterschiedliche Laufsohlenarten tragen dazu bei, die Auswahlmöglichkeiten für die Träger noch einmal zu erhöhen.

Whereas the feet of test persons were statically measured during the development of the first „Ergo Active“ generation, for „Ergo Active 2.0“ the feet could be measured in motion for the first time. The researchers at the University of Tübingen/Göteborg found out that the feet change during movement with regard to certain width dimensions, the length of the foot or the circumference of the back of the foot. Based on these findings, the first generation of fit types was used as a basis and further fits were developed. Starting points for this were, for example, additions or removals of volume at the ball point and a change in the ball angle. Different toe cap widths also contribute to an increased choice for the wearer of the shoes.

3 FUSSTYPEN

3 FOOT TYPES



3 LAUSOHLN

3 OUTSOLES



2 KAPPENWEITEN

2 TOE CAP WIDTHS

WIR HABEN DEN RICHTIGEN TYPEN FÜR SIE

WE HAVE THE RIGHT TYPE FOR YOU

TYP 1



Bewegungsoptimierte Passform

Für kräftige Füße
Kurze Zehenlänge
Breite Ballen- und Fersenweite
Steiler Ballenwinkel

TYPE 1

Motion optimized fit

For strong feet
Short toes
Wide ball and heel area
Steep ball angle

TYP 2



Bewegungsoptimierte Passform

Für durchschnittlich breite Füße
Lange Zehenlänge
Mittlere Ballen- und Fersenweite
Flacher Ballenwinkel

TYPE 2

Motion optimized fit

For normal feet
Long toes
Medium-wide ball and heel area
Flat ball angle

TYP 3



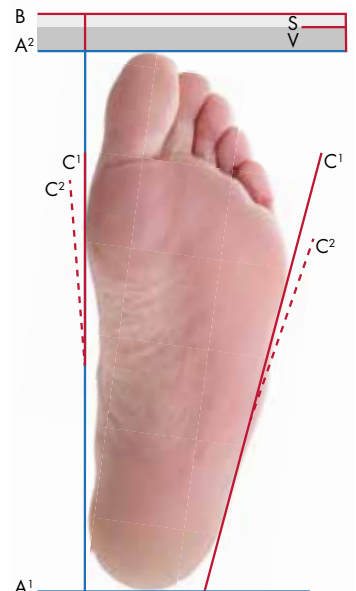
Bewegungsoptimierte Passform

Für schmalere Füße
Mittlere Zehenlänge
Schmale Ballen- und Fersenweite
Mittlerer Ballenwinkel

TYPE 3

Motion optimized fit

For slim feet
Medium-sized toes
Narrow ball and heel area
Medium ball angle



- A¹ - A² Fußlänge Foot length
- A¹ - B Schuhlänge Shoe length
- A² - B Zugabe Addition
- C¹ - C² Ballenbreite beim Auftreten Ball width at fore-foot strike
- S Schub Movement space
- V Fußverlängerung Extension of the foot

LAUFSOHLLE TPU/PU ERGO-ACTIVE 2

OUTSOLE TPU/PU ERGO-ACTIVE 2

DREHPUNKTE REDUZIEREN ENTSCHEIDEND DIE REIBUNGSWIDERSTÄNDE BEIM DREHEN

PIVOT POINTS REDUCE FRICTIONAL RESISTANCE DURING ROTATIONAL MOVEMENTS

DAS LAUFSOHLLENPROFIL BESITZT WABEN, DIE WIE KLEINE „SAUGNÄPFE“ WIRKEN

THE OUTSOLE PROFILE HAS HONEYCOMBS THAT ACT LIKE SMALL „SUCTION CUPS“



IMPULSE EA BLUE EASY ESD S1



Mikrofaser; Atmungsaktives Textilfutter; Gepolsterte Lasche; Stahlkappe; Semi-orthopädische Einlegesohle ESD black; ESD-fähige Softvlies-Brandsohle; TPU/PU Sohle ERGO-ACTIVE 2; Lederfreie Ausstattung

Microfibre; Fabric lining for natural ventilation; Padded tongue; Steel toe cap; Semi-orthopaedic inlay sole ESD black; Soft fleece ESD insole; TPU/PU sole ERGO-ACTIVE 2; Leather-free equipment

Norm Norm: EN ISO 20345 S1 SRC, Form A

Größe Size	Fußtyp Foot type 1	Fußtyp Foot type 2	Fußtyp Foot type 3
40 - 48	Art. 7171501	Art. 7171502	Art. 7171503



IMPULSE EA BLUE LOW ESD S1



Mikrofaser; Elastisches Schnürsystem mit individueller Schnellarretierung; Atmungsaktives Textilfutter; Geschlossene, gepolsterte Lasche; Stahlkappe; Semi-orthopädische Einlegesohle ESD black; ESD-fähige Softvlies-Brandsohle; TPU/PU Sohle ERGO-ACTIVE 2; Lederfreie Ausstattung; Extra Senkel beiliegend

Microfibre; Elastic lacing system with individual quick locking system; Fabric lining for natural ventilation; Full, padded bellows tongue; Steel toe cap; Semi-orthopaedic inlay sole ESD black; Soft fleece ESD insole; TPU/PU sole ERGO-ACTIVE 2; Leather-free equipment; Extra laces included

Norm Norm: EN ISO 20345 S1 SRC, Form A

Größe Size	Fußtyp Foot type 1	Fußtyp Foot type 2	Fußtyp Foot type 3
40 - 48	Art. 7271501	Art. 7271502	Art. 7271503



IMPULSE EA BLUE LOW ESD S2



Hydrophobierte Mikrofaser; Elastisches Schnürsystem mit individueller Schnellarrierung; Atmungsaktives Textilfutter; Geschlossene, gepolsterte Lasche; Stahlkappe; Semi-orthopädische Einlegesohle ESD black; ESD-fähige Softvlies-Brandsohle; TPU/PU Sohle ERGO-ACTIVE 2; Abriebfester Spitzenschutz; Extra Senkel beiliegend

Hydrophobized microfibre; Elastic lacing system with individual quick locking system; Fabric lining for natural ventilation; Full, padded bellows tongue; Steel toe cap; Semi-orthopaedic inlay sole ESD black; Soft fleece ESD insole; TPU/PU sole ERGO-ACTIVE 2; Abrasion-proof toe protection; Extra laces included

Norm Norm: EN ISO 20345 S2 SRC, Form A

Größe Size	Fußtyp Foot type 1	Fußtyp Foot type 2	Fußtyp Foot type 3
40 - 48	Art. 7272601	Art. 7272602	Art. 7272603



IMPULSE EA BLUE MID ESD S2



Hydrophobierte Mikrofaser; Atmungsaktives Textilfutter; Geschlossene, gepolsterte Lasche; Stahlkappe; Semi-orthopädische Einlegesohle ESD black; ESD-fähige Softvlies-Brandsohle; TPU/PU Sohle ERGO-ACTIVE 2; Abriebfester Spitzenschutz

Hydrophobized microfibre; Fabric lining for natural ventilation; Full, padded bellows tongue; Steel toe cap; Semi-orthopaedic inlay sole ESD black; Soft fleece ESD insole; TPU/PU sole ERGO-ACTIVE 2; Abrasion-proof toe protection

Norm Norm: EN ISO 20345 S2 SRC, Form B

Größe Size	Fußtyp Foot type 1	Fußtyp Foot type 2	Fußtyp Foot type 3
40 - 48	Art. 7672601	Art. 7672602	Art. 7672603



WILLIAM BLUE LOW ESD S1P



Mikrofaser/Meshmaterial; Atmungsaktives Textilfutter; Gepolsterte Lasche; Stahlkappe; Semi-orthopädische Einlegesohle ESD black; Metallfreier Durchtrittschutz; TPU/PU Sohle ERGO-ACTIVE 2; Lederfreie Ausstattung

Microfibre/Mesh material; Fabric lining for natural ventilation; Padded tongue; Steel toe cap; Semi-orthopaedic inlay sole ESD black; Non-metallic, penetration-resistant midsole; TPU/PU sole ERGO-ACTIVE 2; Leather-free equipment

Norm Norm: EN ISO 20345 S1P SRC, Form A

Größe Size	Fußtyp Foot type 1	Fußtyp Foot type 2	Fußtyp Foot type 3
40 - 48	Art. 7273101	Art. 7273102	Art. 7273103



WILLIAM RED LOW ESD S1P



Mikrofaser/Meshmaterial; Atmungsaktives Textilfutter; Gepolsterte Lasche; Stahlkappe; Semi-orthopädische Einlegesohle ESD black; Metallfreier Durchtrittschutz; TPU/PU Sohle ERGO-ACTIVE 2; Lederfreie Ausstattung

Microfibre/Mesh material; Fabric lining for natural ventilation; Padded tongue; Steel toe cap; Semi-orthopaedic inlay sole ESD black; Non-metallic, penetration-resistant midsole; TPU/PU sole ERGO-ACTIVE 2; Leather-free equipment

Norm Norm: EN ISO 20345 S1P SRC, Form A

Größe Size	Fußtyp Foot type 1	Fußtyp Foot type 2	Fußtyp Foot type 3
40 - 48	Art. 7274101	Art. 7274102	Art. 7274103



ANTHONY RED EASY ESD S1P



**SOLANGE DER
VORRAT REICHT**



Limited stock

Mikrofaser; Atmungsaktives Textilfutter; Gepolsterte Lasche; Stahlkappe; Semi-orthopädische Einlegesohle ESD black; Metallfreier Durchtrittschutz; TPU/PU Sohle ERGO-ACTIVE 2; Damenpassform: Die Größen 36 - 39 sind optimal auf die Ergonomie von Frauenfüßen zugeschnitten; Lederfreie Ausstattung

Microfibre; Fabric lining for natural ventilation; Padded tongue; Steel toe cap; Semi-orthopaedic inlay sole ESD black; Non-metallic, penetration-resistant midsole; TPU/PU sole ERGO-ACTIVE 2; Ladies' fit: The sizes 36 - 39 are ideally tailored to the ergonomics of female feet; Leather-free equipment

Norm Norm: EN ISO 20345 S1P SRC, Form A

Größe Size	Fußtyp Foot type 1	Fußtyp Foot type 2	Fußtyp Foot type 3
36 - 39*	Art. 1717511	Art. 1717512	Art. 1717513
36 - 48	Art. 7175101	Art. 7175102	Art. 7175103

*Ausstattung abweichend. Deviating equipment.



ANTHONY RED LOW ESD S1P



**SOLANGE DER
VORRAT REICHT**



Limited stock

Mikrofaser/Meshmaterial; Atmungsaktives Textilfutter; Geschlossene, gepolsterte Lasche; Stahlkappe; Semi-orthopädische Einlegesohle ESD black; Metallfreier Durchtrittschutz; TPU/PU Sohle ERGO-ACTIVE 2; Damenpassform: Die Größen 36 - 39 sind optimal auf die Ergonomie von Frauenfüßen zugeschnitten; Lederfreie Ausstattung

Microfibre/Mesh material; Fabric lining for natural ventilation; Full, padded bellows tongue; Steel toe cap; Semi-orthopaedic inlay sole ESD black; Non-metallic, penetration-resistant midsole; TPU/PU sole ERGO-ACTIVE 2; Ladies' fit: The sizes 36 - 39 are ideally tailored to the ergonomics of female feet; Leather-free equipment

Norm Norm: EN ISO 20345 S1P SRC, Form A

Größe Size	Fußtyp Foot type 1	Fußtyp Foot type 2	Fußtyp Foot type 3
36 - 39*	Art. 1727511	Art. 1727512	Art. 1727513
36 - 48	Art. 7275101	Art. 7275102	Art. 7275103

*Ausstattung abweichend. Deviating equipment.



ANTHONY RED EASY ESD S1



Mikrofaser; Atmungsaktives Textilfutter; Gepolsterte Lasche; Stahlkappe; Semi-orthopädische Einlegesohle ESD black; ESD-fähige Softvlies-Brandsohle; TPU/PU Sohle ERGO-ACTIVE 2; Damenpassform: Die Größen 36 - 39 sind optimal auf die Ergonomie von Frauenfüßen zugeschnitten; Lederfreie Ausstattung

Microfibre; Fabric lining for natural ventilation; Padded tongue; Steel toe cap; Semi-orthopaedic inlay sole ESD black; Soft fleece ESD insole; TPU/PU sole ERGO-ACTIVE 2; Ladies' fit: The sizes 36 - 39 are ideally tailored to the ergonomics of female feet; Leather-free equipment

Norm Norm: EN ISO 20345 S1 SRC, Form A

Größe Size	Fußtyp Foot type 1	Fußtyp Foot type 2	Fußtyp Foot type 3
36 - 39*	Art. 1717501	Art. 1717502	Art. 1717503
36 - 48	Art. 7175501	Art. 7175502	Art. 7175503

*Ausstattung abweichend. Deviating equipment.



ANTHONY RED LOW ESD S1



Mikrofaser/Meshmaterial; Atmungsaktives Textilfutter; Geschlossene, gepolsterte Lasche; Stahlkappe; Semi-orthopädische Einlegesohle ESD black; ESD-fähige Softvlies-Brandsohle; TPU/PU Sohle ERGO-ACTIVE 2; Damenpassform: Die Größen 36 - 39 sind optimal auf die Ergonomie von Frauenfüßen zugeschnitten; Lederfreie Ausstattung

Microfibre/Mesh material; Fabric lining for natural ventilation; Full, padded bellows tongue; Steel toe cap; Semi-orthopaedic inlay sole ESD black; Soft fleece ESD insole; TPU/PU sole ERGO-ACTIVE 2; Ladies' fit: The sizes 36 - 39 are ideally tailored to the ergonomics of female feet; Leather-free equipment

Norm Norm: EN ISO 20345 S1 SRC, Form A

Größe Size	Fußtyp Foot type 1	Fußtyp Foot type 2	Fußtyp Foot type 3
36 - 39*	Art. 1727501	Art. 1727502	Art. 1727503
36 - 48	Art. 7275501	Art. 7275502	Art. 7275503

*Ausstattung abweichend. Deviating equipment.



ANTHONY RED MID ESD S1



Mikrofaser/Meshmaterial; Achillessehnen-Protektor; Atmungsaktives Textilfutter; Geschlossene, gepolsterte Lasche; Stahlkappe; Semi-orthopädische Einlegesohle ESD black; ESD-fähige Softvlies-Brandsohle; TPU/PU Sohle ERGO-ACTIVE 2; Damenpassform: Die Größen 36 - 39 sind optimal auf die Ergonomie von Frauenfüßen zugeschnitten; Lederfreie Ausstattung

Microfibre/Mesh material; Achilles tendon protector; Fabric lining for natural ventilation; Full, padded bellows tongue; Steel toe cap; Semi-orthopaedic inlay sole ESD black; Soft fleece ESD insole; TPU/PU sole ERGO-ACTIVE 2; Ladies' fit: The sizes 36 - 39 are ideally tailored to the ergonomics of female feet; Leather-free equipment

Norm Norm: EN ISO 20345 S1 SRC, Form B

Größe Size	Fußtyp Foot type 1	Fußtyp Foot type 2	Fußtyp Foot type 3
36 - 48	Art. 7675301	Art. 7675302	Art. 7675303



TILL BOA® EA MID ESD S3



BOA® Fit System

Rindleder; BOA® Fit System; Atmungsaktives Textilfutter; Geschlossene, gepolsterte Lasche; Stahlkappe; Semi-orthopädische Einlegesohle ESD black; Metallfreier Durchtrittschutz; TPU/PU Sohle ERGO-ACTIVE 2; Abriebfester Spitzenschutz

Cowhide leather; BOA® Fit System; Fabric lining for natural ventilation; Full, padded bellows tongue; Steel toe cap; Semi-orthopaedic inlay sole ESD black; Non-metallic, penetration-resistant midsole; TPU/PU sole ERGO-ACTIVE 2; Abrasion-proof toe protection

Norm Norm: EN ISO 20345 S3 SRC, Form B

Größe Size	Fußtyp Foot type 1	Fußtyp Foot type 2	Fußtyp Foot type 3
40 - 48	Art. 7670101	Art. 7670102	Art. 7670103



MATTHEW TPU LOW ESD S3



Hydrophobierte Mikrofaser/Hydrophobiertes Textilmaterial; Atmungsaktives Textilfutter; Geschlossene, gepolsterte Lasche; Stahlkappe; Semi-orthopädische Einlegesohle ESD black; Metallfreier Durchtrittschutz; TPU/PU Sohle ERGO-ACTIVE 2; Damenpassform: Die Größen 36 - 39 sind optimal auf die Ergonomie von Frauenfüßen zugeschnitten; Lederfreie Ausstattung

Hydrophobized microfibre/Hydrophobized textile material; Fabric lining for natural ventilation; Full, padded bellows tongue; Steel toe cap; Semi-orthopaedic inlay sole ESD black; Non-metallic, penetration-resistant midsole; TPU/PU sole ERGO-ACTIVE 2; Ladies' fit: The sizes 36 - 39 are ideally tailored to the ergonomics of female feet; Leather-free equipment

Norm Norm: EN ISO 20345 S3 SRC, Form A

Größe Size	Fußtyp Foot type 1	Fußtyp Foot type 2	Fußtyp Foot type 3
40 - 48	Art. 7276101	Art. 7276102	Art. 7276103



MATTHEW TPU MID ESD S3



Hydrophobierte Mikrofaser/Hydrophobiertes Textilmaterial; Atmungsaktives Textilfutter; Geschlossene, gepolsterte Lasche; Stahlkappe; Semi-orthopädische Einlegesohle ESD black; Metallfreier Durchtrittschutz; TPU/PU Sohle ERGO-ACTIVE 2; Lederfreie Ausstattung

Hydrophobized microfibre/Hydrophobized textile material; Fabric lining for natural ventilation; Full, padded bellows tongue; Steel toe cap; Semi-orthopaedic inlay sole ESD black; Non-metallic, penetration-resistant midsole; TPU/PU sole ERGO-ACTIVE 2; Leather-free equipment

Norm Norm: EN ISO 20345 S3 SRC, Form B

Größe Size	Fußtyp Foot type 1	Fußtyp Foot type 2	Fußtyp Foot type 3
40 - 48	Art. 7676101	Art. 7676102	Art. 7676103



LAUF SOHLE PU/PU ERGO-ACTIVE 2

OUTSOLE PU/PU ERGO-ACTIVE 2

SAFETY GRIP PROFILBLÖCKE
SAFETY GRIP TREAD BLOCKS

FLEXKERBEN ERMÖGLICHEN EIN VERBESSERTES
PHYSIOLOGISCHES ABROLLEN
FLEX GROOVES FACILITATE IMPROVED,
PHYSIOLOGICAL ROLLING

HERVORRAGENDE RUTSCHHEMMUNG SRC
EXCELLENT SLIP RESISTANCE SRC



MATTHEW PRO GTX LOW ESD S3 CI



**ATMUNGSAKTIV
& WASSERDICHT**

Breathable & waterproof

Hydrophobierte Mikrofaser/Hydrophobiertes Textilmaterial CORDURA®; GORE-TEX Performance Comfort Footwear; Geschlossene, gepolsterte Lasche; Stahlkappe; Semi-orthopädische Einlegesohle ESD black; Metallfreier Durchtrittschutz; PU/PU Sohle ERGO-ACTIVE 2; TPU Überkappe; Damenpassform: Die Größen 36 - 39 sind optimal auf die Ergonomie von Frauenfüßen zugeschnitten; Lederfreie Ausstattung

Hydrophobized microfibre/Hydrophobized textile material CORDURA®; GORE-TEX Performance Comfort Footwear; Full, padded bellows tongue; Steel toe cap; Semi-orthopaedic inlay sole ESD black; Non-metallic, penetration-resistant midsole; PU/PU sole ERGO-ACTIVE 2; TPU scuff cap; Ladies' fit: The sizes 36 - 39 are ideally tailored to the ergonomics of female feet; Leather-free equipment

Norm Norm: EN ISO 20345 S3 CI/SRC, Form A

Größe Size	Fußtyp Foot type 1	Fußtyp Foot type 2	Fußtyp Foot type 3
36 - 39*	Art. 1727801	Art. 1727802	Art. 1727803
36 - 48	Art. 7278101	Art. 7278102	Art. 7278103

*Ausstattung abweichend. Deviating equipment.



MATTHEW PRO GTX MID ESD S3 CI



**ATMUNGSAKTIV
& WASSERDICHT**

Breathable & waterproof

Hydrophobierte Mikrofaser/Hydrophobiertes Textilmaterial CORDURA®; GORE-TEX Performance Comfort Footwear; Geschlossene, gepolsterte Lasche; Stahlkappe; Semi-orthopädische Einlegesohle ESD black; Metallfreier Durchtrittschutz; PU/PU Sohle ERGO-ACTIVE 2; TPU Überkappe; Damenpassform: Die Größen 36 - 39 sind optimal auf die Ergonomie von Frauenfüßen zugeschnitten; Lederfreie Ausstattung

Hydrophobized microfibre/Hydrophobized textile material CORDURA®; GORE-TEX Performance Comfort Footwear; Full, padded bellows tongue; Steel toe cap; Semi-orthopaedic inlay sole ESD black; Non-metallic, penetration-resistant midsole; PU/PU sole ERGO-ACTIVE 2; TPU scuff cap; Ladies' fit: The sizes 36 - 39 are ideally tailored to the ergonomics of female feet; Leather-free equipment

Norm Norm: EN ISO 20345 S3 CI/SRC, Form B

Größe Size	Fußtyp Foot type 1	Fußtyp Foot type 2	Fußtyp Foot type 3
36 - 39*	Art. 1767801	Art. 1767802	Art. 1767803
36 - 48	Art. 7678101	Art. 7678102	Art. 7678103

*Ausstattung abweichend. Deviating equipment.



MATTHEW LOW ESD S3



Hydrophobierte Mikrofaser/Hydrophobiertes Textilmaterial; Atmungsaktives Textilfutter; Geschlossene, gepolsterte Lasche; Stahlkappe; Semi-orthopädische Einlegesohle ESD black; Metallfreier Durchtrittschutz; PU/PU Sohle ERGO-ACTIVE 2; Lederfreie Ausstattung

Hydrophobized microfibre/Hydrophobized textile material; Fabric lining for natural ventilation; Full, padded bellows tongue; Steel toe cap; Semi-orthopaedic inlay sole ESD black; Non-metallic, penetration-resistant midsole; PU/PU sole ERGO-ACTIVE 2; Leather-free equipment

Norm Norm: EN ISO 20345 S3 SRC, Form A

Größe Size	Fußtyp Foot type 1	Fußtyp Foot type 2	Fußtyp Foot type 3
36 - 39*	Art. 1727601	Art. 1727602	Art. 1727603
36 - 48	Art. 7277101	Art. 7277102	Art. 7277103

*Ausstattung abweichend. Deviating equipment.



MATTHEW MID ESD S3



Hydrophobierte Mikrofaser/Hydrophobiertes Textilmaterial; Atmungsaktives Textilfutter; Geschlossene, gepolsterte Lasche; Stahlkappe; Semi-orthopädische Einlegesohle ESD black; Metallfreier Durchtrittschutz; PU/PU Sohle ERGO-ACTIVE 2; Damenpassform: Die Größen 36 - 39 sind optimal auf die Ergonomie von Frauenfüßen zugeschnitten; Lederfreie Ausstattung

Hydrophobized microfibre/Hydrophobized textile material; Fabric lining for natural ventilation; Full, padded bellows tongue; Steel toe cap; Semi-orthopaedic inlay sole ESD black; Non-metallic, penetration-resistant midsole; PU/PU sole ERGO-ACTIVE 2; Ladies' fit: The sizes 36 - 39 are ideally tailored to the ergonomics of female feet. Leather-free equipment

Norm Norm: EN ISO 20345 S3 SRC, Form B

Größe Size	Fußtyp Foot type 1	Fußtyp Foot type 2	Fußtyp Foot type 3
36 - 39*	Art. 1767601	Art. 1767602	Art. 1767603
36 - 48	Art. 7677101	Art. 7677102	Art. 7677103

*Ausstattung abweichend. Deviating equipment.



MASON PRO LOW ESD S3



Rindleder; Atmungsaktives Textilfutter; Geschlossene, gepolsterte Lasche; Stahlkappe; Semi-orthopädische Einlegesohle ESD black; ESD-fähige Softvlies-Brandsohle; Stahlzwischensohle; PU/PU Sohle ERGO-ACTIVE 2; TPU Überkappe; Damenpassform: Die Größen 36 - 39 sind optimal auf die Ergonomie von Frauenfüßen zugeschnitten.

Cowhide leather; Fabric lining for natural ventilation; Full, padded bellows tongue; Steel toe cap; Semi-orthopaedic inlay sole ESD black; Soft fleece ESD insole; Steel midsole; PU/PU sole ERGO-ACTIVE 2; TPU scuff cap; Ladies' fit: The sizes 36 - 39 are ideally tailored to the ergonomics of female feet.

Norm Norm: EN ISO 20345 S3 SRC, Form A

Größe Size	Fußtyp Foot type 1	Fußtyp Foot type 2	Fußtyp Foot type 3
36 - 39*	Art. 1728101	Art. 1728102	Art. 1728103
36 - 48	Art. 7281101	Art. 7281102	Art. 7281103

*Ausstattung abweichend. Deviating equipment.



MASON PRO MID ESD S3



Rindleder; Atmungsaktives Textilfutter; Geschlossene, gepolsterte Lasche; Stahlkappe; Semi-orthopädische Einlegesohle ESD black; ESD-fähige Softvlies-Brandsohle; Stahlzwischensohle; PU/PU Sohle ERGO-ACTIVE 2; TPU Überkappe; Damenpassform: Die Größen 36 - 39 sind optimal auf die Ergonomie von Frauenfüßen zugeschnitten.

Cowhide leather; Fabric lining for natural ventilation; Full, padded bellows tongue; Steel toe cap; Semi-orthopaedic inlay sole ESD black; Soft fleece ESD insole; Steel midsole; PU/PU sole ERGO-ACTIVE 2; TPU scuff cap; Ladies' fit: The sizes 36 - 39 are ideally tailored to the ergonomics of female feet.

Norm Norm: EN ISO 20345 S3 SRC, Form B

Größe Size	Fußtyp Foot type 1	Fußtyp Foot type 2	Fußtyp Foot type 3
36 - 39*	Art. 1768101	Art. 1768102	Art. 1768103
36 - 48	Art. 7681101	Art. 7681102	Art. 7681103

*Ausstattung abweichend. Deviating equipment.



MASON PRO GTX LOW ESD S3 CI



**ATMUNGSAKTIV
& WASSERDICHT**



Breathable & waterproof

Hydrophobisiertes Rindleder; GORE-TEX Performance Comfort Footwear; Geschlossene, gepolsterte Lasche; Stahlkappe; Semi-orthopädische Einlegesohle ESD black; Metallfreier Durchtrittschutz; PU/PU Sohle ERGO-ACTIVE 2; TPU Überkappe

Hydrophobized cowhide leather; GORE-TEX Performance Comfort Footwear; Full, padded bellows tongue; Steel toe cap; Semi-orthopaedic inlay sole ESD black; Non-metallic, penetration-resistant midsole; PU/PU sole ERGO-ACTIVE 2; TPU scuff cap

Norm Norm: EN ISO 20345 S3 CI/SRC, Form A

Größe Size	Fußtyp Foot type 1	Fußtyp Foot type 2	Fußtyp Foot type 3
40 - 48	Art. 7283101	Art. 7283102	Art. 7283103



MASON PRO GTX MID ESD S3 CI



**ATMUNGSAKTIV
& WASSERDICHT**



Breathable & waterproof

Hydrophobisiertes Rindleder; GORE-TEX Performance Comfort Footwear; Geschlossene, gepolsterte Lasche; Stahlkappe; Semi-orthopädische Einlegesohle ESD black; Metallfreier Durchtrittschutz; PU/PU Sohle ERGO-ACTIVE 2; TPU Überkappe

Hydrophobized cowhide leather; GORE-TEX Performance Comfort Footwear; Full, padded bellows tongue; Steel toe cap; Semi-orthopaedic inlay sole ESD black; Non-metallic, penetration-resistant midsole; PU/PU sole ERGO-ACTIVE 2; TPU scuff cap

Norm Norm: EN ISO 20345 S3 CI/SRC, Form B

Größe Size	Fußtyp Foot type 1	Fußtyp Foot type 2	Fußtyp Foot type 3
40 - 48	Art. 7683101	Art. 7683102	Art. 7683103



DANIEL PRO LOW ESD S3



Hydrophobiertes Nubukleder; Atmungsaktives Textilfutter; Geschlossene, gepolsterte Lasche; Stahlkappe; Semi-orthopädische Einlegesohle ESD black; Metallfreier Durchtrittschutz; PU/PU Sohle ERGO-ACTIVE 2; TPU Überkappe; Damenpassform: Die Größen 36 - 39 sind optimal auf die Ergonomie von Frauenfüßen zugeschnitten.

Hydrophobized nubuck leather; Fabric lining for natural ventilation; Full, padded bellows tongue; Steel toe cap; Semi-orthopaedic inlay sole ESD black; Non-metallic, penetration-resistant midsole; PU/PU sole ERGO-ACTIVE 2; TPU scuff cap; Ladies' fit. The sizes 36 - 39 are ideally tailored to the ergonomics of female feet.

Norm Norm: EN ISO 20345 S3 SRC, Form A

Größe Size	Fußtyp Foot type 1	Fußtyp Foot type 2	Fußtyp Foot type 3
36 - 39*	Art. 1727901	Art. 1727902	Art. 1727903
36 - 48	Art. 7279101	Art. 7279102	Art. 7279103

*Ausstattung abweichend. Deviating equipment.



DANIEL PRO MID ESD S3



Hydrophobiertes Nubukleder; Atmungsaktives Textilfutter; Geschlossene, gepolsterte Lasche; Stahlkappe; Semi-orthopädische Einlegesohle ESD black; Metallfreier Durchtrittschutz; PU/PU Sohle ERGO-ACTIVE 2; TPU Überkappe; Damenpassform: Die Größen 36 - 39 sind optimal auf die Ergonomie von Frauenfüßen zugeschnitten.

Hydrophobized nubuck leather; Fabric lining for natural ventilation; Full, padded bellows tongue; Steel toe cap; Semi-orthopaedic inlay sole ESD black; Non-metallic, penetration-resistant midsole; PU/PU sole ERGO-ACTIVE 2; TPU scuff cap; Ladies' fit. The sizes 36 - 39 are ideally tailored to the ergonomics of female feet.

Norm Norm: EN ISO 20345 S3 SRC, Form B

Größe Size	Fußtyp Foot type 1	Fußtyp Foot type 2	Fußtyp Foot type 3
36 - 39*	Art. 1767901	Art. 1767902	Art. 1767903
36 - 48	Art. 7679101	Art. 7679102	Art. 7679103

*Ausstattung abweichend. Deviating equipment.



LAUFSOHLE GUMMI/PU ERGO-ACTIVE 2

OUTSOLE RUBBER/PU ERGO-ACTIVE 2

SAFETY GRIP PROFIL ELEMENTE

SAFETY GRIP TREAD ELEMENTS

VERRINGERUNG VON STOLPER- UND UMNICKGEFAHR DURCH NEGATIV-PROFIL

LIMITING THE RISK OF STUMBLING AND TWISTING DUE TO NEGATIVE PROFILE



MASON PRO RUBBER LOW ESD S3 HI



Rindleder; Atmungsaktives Textilfutter; Geschlossene, gepolsterte Lasche; Stahlkappe; Semi-orthopädische Einlegesohle ESD black; ESD-fähige Softvlies-Brandsohle; Stahlzwischensohle; GUMMI/PU Sohle ERGO-ACTIVE 2; TPU Überkappe

Cowhide leather; Fabric lining for natural ventilation; Full, padded bellows tongue; Steel toe cap; Semi-orthopaedic inlay sole ESD black; Soft fleece ESD insole; Steel midsole; RUBBER/PU sole ERGO-ACTIVE 2; TPU scuff cap

Norm Norm: EN ISO 20345 S3 HI/HRO/SRC, Form A

Größe Size	Fußtyp Foot type 1	Fußtyp Foot type 2	Fußtyp Foot type 3
40 - 48	Art. 7282101	Art. 7282102	Art. 7282103



MASON PRO RUBBER MID ESD S3 HI



Rindleder; Atmungsaktives Textilfutter; Geschlossene, gepolsterte Lasche; Stahlkappe; Semi-orthopädische Einlegesohle ESD black; ESD-fähige Softvlies-Brandsohle; Stahlzwischensohle; GUMMI/PU Sohle ERGO-ACTIVE 2; TPU Überkappe

Cowhide leather; Fabric lining for natural ventilation; Full, padded bellows tongue; Steel toe cap; Semi-orthopaedic inlay sole ESD black; Soft fleece ESD insole; Steel midsole; RUBBER/PU sole ERGO-ACTIVE 2; TPU scuff cap

Norm Norm: EN ISO 20345 S3 HI/HRO/SRC, Form B

Größe Size	Fußtyp Foot type 1	Fußtyp Foot type 2	Fußtyp Foot type 3
40 - 48	Art. 7682101	Art. 7682102	Art. 7682103





UMKNICK- SCHUTZ



PROTECTION AGAINST TWISTING THE ANKLE

BLEIBT STANDHAFT, WO ANDERE EINKNICKEN REMAINS STEADFAST WHERE OTHERS BUCKLE

Umknick-Unfälle ziehen in nahezu 100% der Fälle eine dauerhaft eingeschränkte Arbeitsfähigkeit nach sich. Mit der BIOMEX PROTECTION®-Technologie lässt sich das verhindern. Die Schaftmanschette aus strapazierfähigem Kunststoff passt sich dem natürlichen Bewegungsablauf an, sorgt für Stabilität und schützt dauerhaft Fuß und Gelenke.

In almost 100% of cases, serious accidents involving twisted ankles result in a permanently restricted ability to work. With BIOMEX PROTECTION® technology this can almost always be avoided. The shaft cuff around the ankle is made from highly durable plastic and adjusts to accommodate natural movement patterns while ensuring stability and permanent protection against twisting of the foot or joints.



ASYMMETRISCHE BEWEGUNGSACHSEN

ASYMMETRICAL AXES OF MOVEMENT

Die biomechanische BIOMEX PROTECTION® Technologie berücksichtigt die natürlichen, asymmetrischen Bewegungsachsen von Fuß und Unterschenkel. Die Manschette ist entsprechend asymmetrisch konstruiert und legt sich im Bewegungsablauf schützend vor die Bänder. Sie verkleinert außerdem den Hebel vom Vorfuß auf das Sprunggelenk und die Außenbänder.

The biomechanical BIOMEX PROTECTION® technology takes the natural, asymmetrical movement axes of the foot and lower leg into account. The sleeve is accordingly constructed asymmetrically and lies in front of the ligaments during the movement. It also reduces the lever action of the forefoot on the lower ankle joint and the lateral ligaments.



BIOMEX PROTECTION® MANSCHETTE

BIOMEX PROTECTION® CUFF

Die Manschette ist im Bereich der Zwischensohle fest „verankert“. Wenn Zug- und Druckkräfte gleichzeitig einwirken – wie dies bei Umknickunfällen häufig der Fall ist – gibt sie dem Fuß dadurch optimale Stabilität. Sie folgt zudem den natürlichen Bewegungsachsen der Gelenke im Fuß und im Knie bei ihrer Bewegung zur Körpermitte hin. Das verringert die Umknickgefahr entscheidend.

The sleeve is firmly “anchored” in the area of the midsole. When tensile and compressive forces act at the same time – as frequently occurs in the case of twist accidents – it provides the foot with optimum stability. It also follows the natural axes of the joints in the foot and in the knee in their movement towards the middle of the body. This decisively reduces the risk of twisting.

- Biomechanische Konstruktion
 - Optimale Schutzfunktion für die Sprunggelenke
 - Steigbügeltechnik für hohe Stabilität
 - Leichter Kunststoff
 - Große Flexibilität beim Laufen und Hinknien
 - Hoher Tragekomfort
-
- Biomechanical construction
 - Optimum protection for the ankle joints
 - Stirrup technique for high stability
 - Light plastic material
 - High flexibility while walking or kneeling
 - Great wearing comfort



NICOLO BLACK MID ESD S1P



**SOLANGE DER
VORRAT REICHT**



Limited stock

Mikrofaser/Textilmaterial; BIOMEX PROTECTION® - Manschette zur Stabilisierung des Sprunggelenks; Atmungsaktives Textilfutter; Geschlossene, gepolsterte Lasche; Kunststoffkappe; Semi-orthopädische Einlegesohle ESD grey; Metallfreier Durchtrittschutz; TPU/PU Sohle BIOMEX DYNAMICS; Lederfreie Ausstattung

Microfibre/Textile material; BIOMEX PROTECTION® - plastic cuff for the stabilization of the ankle joint; Fabric lining for natural ventilation; Full, padded bellows tongue; Composite toe cap; Semi-orthopaedic inlay sole ESD grey; Non-metallic, penetration-resistant midsole; TPU/PU sole BIOMEX DYNAMICS; Leather-free equipment

Norm Norm: EN ISO 20345 S1P SRC, Form B

Art.Nr. Art.No.: 765521

Größen Sizes: 40 - 48



TOMMASO GREEN MID ESD S1P



Mikrofaser; BIOMEX PROTECTION® - Manschette zur Stabilisierung des Sprunggelenks; Atmungsaktives Textilfutter; Geschlossene, gepolsterte Lasche; Kunststoffkappe; Semi-orthopädische Einlegesohle ESD grey; Metallfreier Durchtrittschutz; TPU/PU Sohle BIOMEX DYNAMICS; Abriebfester Spitzenschutz

Microfibre; BIOMEX PROTECTION® - plastic cuff for the stabilization of the ankle joint; Fabric lining for natural ventilation; Full, padded bellows tongue; Composite toe cap; Semi-orthopaedic inlay sole ESD grey; Non-metallic, penetration-resistant midsole; TPU/PU sole BIOMEX DYNAMICS; Abrasion-proof toe protection

Norm Norm: EN ISO 20345 S1P SRC, Form B

Art.Nr. Art.No.: 765501

Größen Sizes: 40 - 48



ARTURO BLACK-RED MID ESD S3



Hydrophobiertes Textilmaterial/Hydrophobierte Mikrofaser; BIOMEX PROTECTION® - Manschette zur Stabilisierung des Sprunggelenks; Atmungsaktives Textilfutter; Geschlossene, gepolsterte Lasche; Kunststoffkappe; Semi-orthopädische Einlegesohle ESD grey; Metallfreier Durchtrittschutz; TPU/PU Sohle BIOMEX DYNAMICS; Lederfreie Ausstattung

Hydrophobized textile material/Hydrophobized microfibre; BIOMEX PROTECTION® - plastic cuff for the stabilization of the ankle joint; Fabric lining for natural ventilation; Full, padded bellows tongue; Composite toe cap; Semi-orthopaedic inlay sole ESD grey; Non-metallic, penetration-resistant midsole; TPU/PU sole BIOMEX DYNAMICS; Leather-free equipment

Norm Norm: EN ISO 20345 S3 SRC, Form B

Art.Nr. Art.No.: 765511

Größen Sizes: 38 - 48



RENZO BIOMEX ESD S3



Rindleder/Hydrophobiertes Nubukleder; BIOMEX PROTECTION® - Manschette zur Stabilisierung des Sprunggelenks, Hitzebeständige Nähte und Senkel; Atmungsaktives Textilfutter; Geschlossene, gepolsterte Lasche; Stahlkappe; Ganzflächige Einlegesohle ESD PRO black; Metallfreier Durchtrittschutz; Grobstollige PU/PU Sohle SAFETY-GRIP; PU-Spitzenschutz

Cowhide leather/Hydrophobized nubuck leather; BIOMEX PROTECTION® - plastic cuff for the stabilization of the ankle joint; Heat-resistant seams and laces; Fabric lining for natural ventilation; Full, padded bellows tongue; Steel toe cap; Full-length inlay sole ESD PRO black; Non-metallic, penetration-resistant midsole; PU/PU tread sole SAFETY-GRIP; PU toe protection

Norm Norm: EN ISO 20345 S3 WR/SRC, Form B

Art.Nr. Art.No.: 763421

Größen Sizes: 36 - 50



RENZO BIOMEX GTX ESD S3 CI



Rindleder/Hydrophobiertes Nubukleder; BIOMEX PROTECTION® - Manschette zur Stabilisierung des Sprunggelenks; GORE-TEX Performance Comfort Footwear; Geschlossene, gepolsterte Lasche; Stahlkappe; Ganzflächige Einlegesohle ESD PRO black; ESD-fähige Softvlies-Brandsohle; Stahlzwischensohle; Grobstollige PU/PU Sohle SAFETY-GRIP; PU-Spitzenschutz

Cowhide leather/Hydrophobized nubuck leather; BIOMEX PROTECTION® - plastic cuff for the stabilization of the ankle joint; GORE-TEX Performance Comfort Footwear; Full, padded bellows tongue; Steel toe cap; Full-length inlay sole ESD PRO black; Soft fleece ESD insole; Steel midsole; PU/PU tread sole SAFETY-GRIP; PU toe protection

Norm Norm: EN ISO 20345 S3 CI/SRC, Form B

Art.Nr. Art.No.: 765421

Größen Sizes: 36 - 50



DINO BLACK S3



Rindleder/Textilmaterial/Hydrophobiertes Nubukleder; BIOMEX PROTECTION® - Manschette zur Stabilisierung des Sprunggelenks, Nähte und Senkel aus hitzebeständigem Nomex® Garn; Atmungsaktives Textilfutter; Geschlossene, gepolsterte Lasche; Stahlkappe; Semi-orthopädische Einlegesohle ESD grey; Metallfreier Durchtrittschutz; PU/PU Sohle; Abriebfester Spitzenschutz

Cowhide leather/Textile material/Hydrophobized nubuck leather; BIOMEX PROTECTION® - plastic cuff for the stabilization of the ankle joint; Laces and seams made of heat-resistant Nomex® thread; Fabric lining for natural ventilation; Full, padded bellows tongue; Steel toe cap; Semi-orthopaedic inlay sole ESD grey; Non-metallic, penetration-resistant midsole; PU/PU sole; Abrasion-proof toe protection

Norm Norm: EN ISO 20345 S3 SRC, Form B

Art.Nr. Art.No.: 63331

Größen Sizes: 39 - 47



FUSION GTX S3 CI



Hydrophobiertes Nubukleder/Textilmaterial CORDURA®; BIOMEX PROTECTION® - Manschette zur Stabilisierung des Sprunggelenks; GORE-TEX Performance Comfort Footwear; Geschlossene, gepolsterte Lasche; Stahlkappe; Ganzflächige Einlegesohle; Antistatische Softvlies-Brandsohle; Stahlzwischensohle; GUMMI/PU Sohle VIBRAM®

Hydrophobized nubuck leather/Textile material CORDURA®; BIOMEX PROTECTION® - plastic cuff for the stabilization of the ankle joint; GORE-TEX Performance Comfort Footwear; Full, padded bellows tongue; Steel toe cap; Full-length inlay sole; Antistatic soft fleece insole; Steel midsole; RUBBER/PU sole VIBRAM®

Norm Norm: EN ISO 20345 S3 CI/Hi/HRO/SRC, Form B

Art.Nr. Art.No.: 63481

Größen Sizes: 6,5 - 12



TRANSFOAMERS



TRANSFORMATION DES TRAGEKOMFORTS TRANSFORMING COMFORT

Eine neue Sohlen-Technologie. Mit prägnantem Namen. Die Schuhe der TRANSFOAMERS-Serie bieten einen besonderen Schaum-Foam in der Zwischensohle, eine Mischung aus EVA und TPU, der noch elastischer und flexibler auf Beanspruchung reagiert und den gesamten Bewegungsapparat unterstützt. Transfoamers sind dabei noch leichter als andere Schuhe, dank Carbon-Fiberglas Kappe. Energetisch im Arbeitsalltag, sicher mit jedem Schritt.

A new sole technology. With a distinctive name. The shoes of the TRANSFOAMERS series offer a special foam in the midsole, a mixture of EVA and TPU, which reacts even more elastically and flexibly to strains and supports the entire musculoskeletal system. TRANSFOAMERS are also lighter than other shoes thanks in part to the carbon fibre toe cap. Energetic everyday work, safe with every step.



LAUFSOHLLE TRANSFOAMERS

OUTSOLE TRANSFOAMERS

ULTRALEICHTE, SEHR FLEXIBLE SOHLE
ULTRALIGHT, VERY FLEXIBLE SOLE

HERVORRAGENDE DÄMPFUNGSEIGENSCHAFTEN
EXCELLENT DAMPING QUALITIES

SAFETY GRIP PROFILBLÖCKE
SAFETY GRIP TREAD BLOCKS

NIEDRIGE MATERIALDICHTE, DADURCH GERINGERES GEWICHT
LOW MATERIAL DENSITY, THEREBY LOWER WEIGHT



MARAIS BLACK-RED LOW ESD 01

BERUFSSCHUH



Occupational shoe

Meshmaterial; Atmungsaktives Textilfutter; Gepolsterte Lasche; Ganzflächige Einlegesohle ESD; ESD-fähige Softvlies-Brandsohle; GUMMI/TPU/EVA Sohle TRANSFOAMERS; Lederfreie Ausstattung; Ohne Zehenschutz

Mesh material; Fabric lining for natural ventilation; Padded tongue; Full-length inlay sole ESD; Soft fleece ESD insole; RUBBER/TPU/EVA sole TRANSFOAMERS; Leather-free equipment; Without protective toe cap

Norm Norm: EN ISO 20347 01 HRO/FO/SRC, Form A

Art.Nr. Art.No.: 972010

Größen Sizes: 36 - 48



MARAIS BLACK-BLUE LOW ESD 01

BERUFSSCHUH



Occupational shoe

Meshmaterial; Atmungsaktives Textilfutter; Gepolsterte Lasche; Ganzflächige Einlegesohle ESD; ESD-fähige Softvlies-Brandsohle; GUMMI/TPU/EVA Sohle TRANSFOAMERS; Lederfreie Ausstattung; Ohne Zehenschutz

Mesh material; Fabric lining for natural ventilation; Padded tongue; Full-length inlay sole ESD; Soft fleece ESD insole; RUBBER/TPU/EVA sole TRANSFOAMERS; Leather-free equipment; Without protective toe cap

Norm Norm: EN ISO 20347 01 HRO/FO/SRC, Form A

Art.Nr. Art.No.: 972020

Größen Sizes: 36 - 48





MARAIS RED LOW ESD 01

BERUFSSCHUH



Occupational shoe

Meshmaterial; Atmungsaktives Textilfutter; Gepolsterte Lasche; Ganzflächige Einlegesohle ESD; ESD-fähige Softvlies-Brandsohle; GUMMI/TPU/EVA Sohle TRANSFOAMERS; Lederfreie Ausstattung; Ohne Zehenschutz

Mesh material; Fabric lining for natural ventilation; Padded tongue; Full-length inlay sole ESD; Soft fleece ESD insole; RUBBER/TPU/EVA sole TRANSFOAMERS; Leather-free equipment; Without protective toe cap

Norm Norm: EN ISO 20347 01 HRO/FO/SRC, Form A

Art.Nr. Art.No.: 972060

Größen Sizes: 36 - 48



MARAIS BLACK LOW ESD 01

BERUFSSCHUH



Occupational shoe

Meshmaterial; Atmungsaktives Textilfutter; Gepolsterte Lasche; Ganzflächige Einlegesohle ESD PRO black; ESD-fähige Softvlies-Brandsohle; GUMMI/TPU/EVA Sohle TRANSFOAMERS; Lederfreie Ausstattung; Ohne Zehenschutz

Mesh material; Fabric lining for natural ventilation; Padded tongue; Full-length inlay sole ESD PRO black; Soft fleece ESD insole; RUBBER/TPU/EVA sole TRANSFOAMERS; Leather-free equipment; Without protective toe cap

Norm Norm: EN ISO 20347 01 HRO/FO/SRC, Form A

Art.Nr. Art.No.: 972080

Größen Sizes: 36 - 48



MARAIS BLUE LOW ESD 01

BERUFSSCHUH



Occupational shoe

Meshmaterial; Atmungsaktives Textilfutter; Gepolsterte Lasche; Ganzflächige Einlegesohle ESD; ESD-fähige Softvlies-Brandsohle; GUMMI/TPU/EVA Sohle TRANSFOAMERS; Lederfreie Ausstattung; Ohne Zehenschutz

Mesh material; Fabric lining for natural ventilation; Padded tongue; Full-length inlay sole ESD; Soft fleece ESD insole; RUBBER/TPU/EVA sole TRANSFOAMERS; Leather-free equipment; Without protective toe cap

Norm Norm: EN ISO 20347 01 HRO/FO/SRC, Form A

Art.Nr. Art.No.: 972070

Größen Sizes: 36 - 48



BATIS BLACK-BLUE LOW ESD S1P



Textilmaterial; Atmungsaktives Textilfutter; Gepolsterte Lasche; Kunststoffkappe; Ganzflächige Einlegesohle ESD; Metallfreier Durchtrittschutz; GUMMI/TPU/EVA Sohle TRANSFOAMERS; Metall- und lederfreie Ausstattung

Textile material; Fabric lining for natural ventilation; Padded tongue; Composite toe cap; Full-length inlay sole ESD; Non-metallic, penetration-resistant midsole; RUBBER/TPU/EVA sole TRANSFOAMERS; Metal- and leather-free equipment

Norm Norm: EN ISO 20345 S1P HRO/SRC, Form A

Art.Nr. Art.No.: 720801

Größen Sizes: 36 - 48



BATIS BLACK-RED LOW ESD S1P



Textilmaterial; Atmungsaktives Textilfutter; Gepolsterte Lasche; Kunststoffkappe; Ganzflächige Einlegesohle ESD; Metallfreier Durchtrittschutz; GUMMI/TPU/EVA Sohle TRANSFOAMERS; Metall- und lederfreie Ausstattung

Textile material; Fabric lining for natural ventilation; Padded tongue; Composite toe cap; Full-length inlay sole ESD; Non-metallic, penetration-resistant midsole; RUBBER/TPU/EVA sole TRANSFOAMERS; Metal- and leather-free equipment

Norm Norm: EN ISO 20345 S1P HRO/SRC, Form A

Art.Nr. Art.No.: 720811

Größen Sizes: 36 - 48



LIVAS BLACK-BLUE LOW ESD S1P



Meshmaterial; Atmungsaktives Textilfutter; Gepolsterte Lasche; Kunststoffkappe; Ganzflächige Einlegesohle ESD; Metallfreier Durchtrittschutz; GUMMI/TPU/EVA Sohle TRANSFOAMERS; Lederfreie Ausstattung

Mesh material; Fabric lining for natural ventilation; Padded tongue; Composite toe cap; Full-length inlay sole ESD; Non-metallic, penetration-resistant midsole; RUBBER/TPU/EVA sole TRANSFOAMERS; Leather-free equipment

Norm Norm: EN ISO 20345 S1P HRO/SRC, Form A

Art.Nr. Art.No.: 720821

Größen Sizes: 36 - 48



LIVAS BLACK-RED LOW ESD S1P



Meshmaterial; Atmungsaktives Textilfutter; Gepolsterte Lasche; Kunststoffkappe; Ganzflächige Einlegesohle ESD; Metallfreier Durchtrittschutz; GUMMI/TPU/EVA Sohle TRANSFOAMERS; Lederfreie Ausstattung

Mesh material; Fabric lining for natural ventilation; Padded tongue; Composite toe cap; Full-length inlay sole ESD; Non-metallic, penetration-resistant midsole; RUBBER/TPU/EVA sole TRANSFOAMERS; Leather-free equipment

Norm Norm: EN ISO 20345 S1P HRO/SRC, Form A

Art.Nr. Art.No.: 720831

Größen Sizes: 36 - 48



SHARKI RED LOW ESD S1



Mikrofaser; Atmungsaktives Textilfutter; Gepolsterte Lasche; Kunststoffkappe; Ganzflächige Einlegesohle ESD; ESD-fähige Softvlies-Brandsohle; GUMMI/TPU/EVA Sohle TRANSFOAMERS; Metall- und lederfreie Ausstattung

Microfibre; Fabric lining for natural ventilation; Padded tongue; Composite toe cap; Full-length inlay sole ESD; Soft fleece ESD insole; RUBBER/TPU/EVA sole TRANSFOAMERS; Metal- and leather-free equipment

Norm Norm: EN ISO 20345 S1 HRO/SRC, Form A

Art.Nr. Art.No.: 720845

Größen Sizes: 36 - 48



SHARKI BLUE LOW ESD S1



Mikrofaser; Atmungsaktives Textilfutter; Gepolsterte Lasche; Kunststoffkappe; Ganzflächige Einlegesohle ESD; ESD-fähige Softvlies-Brandsohle; GUMMI/TPU/EVA Sohle TRANSFOAMERS; Metall- und lederfreie Ausstattung

Microfibre; Fabric lining for natural ventilation; Padded tongue; Composite toe cap; Full-length inlay sole ESD; Soft fleece ESD insole; RUBBER/TPU/EVA sole TRANSFOAMERS; Metal- and leather-free equipment

Norm Norm: EN ISO 20345 S1 HRO/SRC, Form A

Art.Nr. Art.No.: 720840

Größen Sizes: 36 - 48





BAREFOOTER



AUF FREIEN FÜSSEN

FREEDOM OF MOVEMENT FOR THE FEET

Schuhe die sich so anfühlen, als wäre man ohne Schuhe unterwegs? Das gibt's. Mit dem Barefooter ist ultimativer Tragekomfort angesagt. Denn die Laufsohle XL EXTRALIGHT® sorgt für ein ultraleichtes Laufgefühl – das kommt dem Barfußgehen ziemlich nah. Zusätzliche Gummieinheiten in der Sohle sorgen außerdem für längere Haltbarkeit.

Shoes that feel as though you are walking barefoot? It's available. The BAREFOOTER series offers exceptional comfort. The XL EXTRALIGHT® outsole ensures an ultralight feel – which comes pretty close to the sensation of barefoot walking.



LAUFSOHL E XL EXTRALIGHT®

OUTSOLE XL EXTRALIGHT®

LAUFSOHL E EVA (ETHYLEN-VINYL-ACETAT) MIT GUMMIEINSÄTZEN
OUTSOLE WITH RUBBER INSERTS FOR BETTER GRIP

HERVORRAGENDE DÄMPFUNGEIGENSCHAFTEN
EXCELLENT DAMPING QUALITIES

NIEDRIGE MATERIALDICHT E, DADURCH GERINGERES GEWICHT
LOW MATERIAL DENSITY, THEREBY LOWER WEIGHT

ULTRALEICHTE, SEHR FLEXIBLE SOHLE
ULTRALIGHT, VERY FLEXIBLE SOLE



MAIDU BLACK LOW 01

BERUFSSCHUH



Occupational shoe



Mikrofaser/Meshmaterial; Schnürsystem mit individueller Schnellarrretierung; Atmungsaktives Textilfutter; Elastische, gepolsterte Lasche; Ganzflächige Einlegesohle ESD PRO black; Antistatische Softvlies-Brandsohle; MONO-EVA Sohle XL EXTRALIGHT® mit Gummi-Einsätzen; Metall- und lederfreie Ausstattung; Ohne Zehenschutz

Microfibre/Mesh material; Lacing system with individual quick locking system; Fabric lining for natural ventilation; Elastic, padded tongue; Full-length inlay sole ESD PRO black; Antistatic soft fleece insole; MONO EVA sole XL EXTRALIGHT® with rubber inserts; Metal- and leather-free equipment; Without protective toe cap

Norm Norm: EN ISO 20347 01 FO/SRA, Form A

Art.Nr. Art.No.: 92250

Größen Sizes: 40 - 48



KIOWA BOA® BLACK LOW 01

BERUFSSCHUH



Occupational shoe



Meshmaterial/Mikrofaser; BOA® Fit System; Atmungsaktives Textilfutter; Gepolsterte Lasche; Ganzflächige Einlegesohle ESD PRO black; Antistatische Softvlies-Brandsohle; MONO-EVA Sohle XL EXTRALIGHT® mit Gummi-Einsätzen; Lederfreie Ausstattung; Ohne Zehenschutz

Mesh material/Microfibre; BOA® Fit System; Fabric lining for natural ventilation; Padded tongue; Full-length inlay sole ESD PRO black; Antistatic soft fleece insole; MONO EVA sole XL EXTRALIGHT® with rubber inserts; Leather-free equipment; Without protective toe cap

Norm Norm: EN ISO 20347 01 FO/SRA, Form A

Art.Nr. Art.No.: 92260

Größen Sizes: 40 - 48





APACHE BLACK LOW 01

BERUFSSCHUH



Occupational shoe

Mikrofaser/Meshmaterial; Atmungsaktives Textilfutter; Gepolsterte Lasche; Ganzflächige Einlegesohle ESD PRO black; Antistatische Softvlies-Brandsohle; MONO-EVA Sohle XL EXTRALIGHT® mit Gummi-Einsätzen; Metall- und lederfreie Ausstattung; Ohne Zehenschutz

Microfibre/Mesh material; Fabric lining for natural ventilation; Padded tongue; Full-length inlay sole ESD PRO black; Antistatic soft fleece insole; MONO EVA sole XL EXTRALIGHT® with rubber inserts; Metal- and leather-free equipment; Without protective toe cap

Norm Norm: EN ISO 20347 01 FO/SRA, Form A

Art.Nr. Art.No.: 92230

Größen Sizes: 35 - 48



APACHE WHITE LOW 01

BERUFSSCHUH



Occupational shoe

Mikrofaser/Meshmaterial; Atmungsaktives Textilfutter; Gepolsterte Lasche; Ganzflächige Einlegesohle ESD PRO grey; Antistatische Softvlies-Brandsohle; MONO-EVA Sohle XL EXTRALIGHT® mit Gummi-Einsätzen; Metall- und lederfreie Ausstattung; Ohne Zehenschutz

Microfibre/Mesh material; Fabric lining for natural ventilation; Padded tongue; Full-length inlay sole ESD PRO grey; Antistatic soft fleece insole; MONO EVA sole XL EXTRALIGHT® with rubber inserts; Metal- and leather-free equipment; Without protective toe cap

Norm Norm: EN ISO 20347 01 FO/SRA, Form A

Art.Nr. Art.No.: 92240

Größen Sizes: 35 - 48



APACHE BLACK-WHITE LOW 01

BERUFSSCHUH



Occupational shoe

Mikrofaser/Meshmaterial; Atmungsaktives Textilfutter; Gepolsterte Lasche; Ganzflächige Einlegesohle ESD PRO black; Antistatische Softvlies-Brandsohle; MONO-EVA Sohle XL EXTRALIGHT® mit Gummi-Einsätzen; Metall- und lederfreie Ausstattung; Ohne Zehenschutz

Microfibre/Mesh material; Fabric lining for natural ventilation; Padded tongue; Full-length inlay sole ESD PRO black; Antistatic soft fleece insole; MONO EVA sole XL EXTRALIGHT® with rubber inserts; Metal- and leather-free equipment; Without protective toe cap

Norm Norm: EN ISO 20347 01 FO/SRA, Form A

Art.Nr. Art.No.: 92220

Größen Sizes: 40 - 48





E-TRACK



ATHLETISCH GUT GEBAUT

ATHLETICALLY WELL BUILT

Sportliches Design ist bei Sicherheitsschuhen heutzutage gang und gäbe. Trotzdem sind diese hier etwas Besonderes. Denn auch der Inhalt überzeugt auf ganzer Trendlinie. Ob S1, S1P, S2 oder S3 – alle Modelle der E-Track Serie bieten beste Sicherheitsausstattung und optimalen Tragekomfort. Und eine rutschhemmende Laufsohle, damit im Job alles glatt läuft.

Sporty designs are common for safety shoes these days. Nonetheless, these are something special. Impressive both in terms of form and substance. Whether you choose the S1, S1P, S2 or S3 – all the designs in the E-Track series offer unbeatable safety features and exceptional comfort. Plus a non-slip outsole to make sure everything goes smoothly at work.



LAUFSOHL E-TRACK

OUTSOLE E-TRACK

FLEXKERBEN ERMÖGLICHEN EIN VERBESSERTES
PHYSIOLOGISCHES ABROLLEN

FLEX GROOVES FACILITATE IMPROVED,
PHYSIOLOGICAL ROLLING

HERVORRAGENDE RUTSCHHEMMUNG SRC

EXCELLENT SLIP RESISTANCE SRC

NEGATIV-PROFIL ZUR VORBEUGUNG GEGEN „HÄNGENBLEIBEN“

NEGATIVE PROFILE, WHICH ACTS TO PREVENT „STICKING“



JOURNEY GREY LOW ESD S1



Veloursleder/Meshmaterial/Mikrofaser; Atmungsaktives Textilfutter; Gepolsterte Lasche; Stahlkappe; Ganzflächige Einlegesohle SPORTIVE ESD black; ESD-fähige Softvlies-Brandsohle; GUMMI/PU Sohle E-TRACK

Suede/Mesh material/Microfibre; Fabric lining for natural ventilation; Padded tongue; Steel toe cap; Full-length inlay sole SPORTIVE ESD black; Soft fleece ESD insole; RUBBER/PU sole E-TRACK

Norm Norm: EN ISO 20345 S1 SRC, Form A

Art.Nr. Art.No.: 729630

Größen Sizes: 40 - 48



JOURNEY BLUE LOW ESD S1P



Veloursleder/Meshmaterial; Atmungsaktives Textilfutter; Gepolsterte Lasche; Stahlkappe; Ganzflächige Einlegesohle SPORTIVE ESD black; Metallfreier Durchtrittschutz; GUMMI/PU Sohle E-TRACK

Suede/Mesh material; Fabric lining for natural ventilation; Padded tongue; Steel toe cap; Full-length inlay sole SPORTIVE ESD black; Non-metallic, penetration-resistant midsole; RUBBER/PU sole E-TRACK

Norm Norm: EN ISO 20345 S1P SRC, Form A

Art.Nr. Art.No.: 729621

Größen Sizes: 40 - 48



JOURNEY BLACK LOW ESD S3



Hydrophobiertes Nubukleder; Atmungsaktives Textilfutter; Gepolsterte Lasche; Stahlkappe; Ganzflächige Einlegesohle SPORTIVE ESD black; Metallfreier Durchtrittschutz; GUMMI/PU Sohle E-TRACK

Hydrophobized nubuck leather; Fabric lining for natural ventilation; Padded tongue; Steel toe cap; Full-length inlay sole SPORTIVE ESD black; Non-metallic, penetration-resistant midsole; RUBBER/PU sole E-TRACK

Norm Norm: EN ISO 20345 S3 SRC, Form A

Art.Nr. Art.No.: 729611

Größen Sizes: 40 - 48



WHITE GRIP LOW ESD S2



Hydrophobierte Mikrofaser; Atmungsaktives Textilfutter; Geschlossene, gepolsterte Lasche; Stahlkappe; Ganzflächige Einlegesohle SPORTIVE ESD grey; ESD-fähige Softvlies-Brandsohle; GUMMI/PU Sohle E-TRACK; Lederfreie Ausstattung

Hydrophobized microfibre; Fabric lining for natural ventilation; Full, padded bellows tongue; Steel toe cap; Full-length inlay sole SPORTIVE ESD grey; Soft fleece ESD insole; RUBBER/PU sole E-TRACK; Leather-free equipment

Norm Norm: EN ISO 20345 S2 SRC, Form A

Art.Nr. Art.No.: 729685

Größen Sizes: 35 - 48



RUNAWAY BLACK LOW ESD S3



Rindleder/Hydrophobiertes Nubukleder; Lederfutter; Gepolsterte Lasche; Stahlkappe; Ganzflächige Einlegesohle SPORTIVE ESD black; Metallfreier Durchtrittschutz; GUMMI/PU Sohle E-TRACK

Cowhide leather/Hydrophobized nubuck leather; Leather lining; Padded tongue; Steel toe cap; Full-length inlay sole SPORTIVE ESD black; Non-metallic, penetration-resistant midsole; RUBBER/PU sole E-TRACK

Norm Norm: EN ISO 20345 S3 SRC, Form A

Art.Nr. Art.No.: 729661

Größen Sizes: 40 - 48



RUNAWAY BROWN LOW ESD S3



Rindleder; Lederfutter; Gepolsterte Lasche; Stahlkappe; Ganzflächige Einlegesohle SPORTIVE ESD black; Metallfreier Durchtrittschutz; GUMMI/PU Sohle E-TRACK

Cowhide leather; Leather lining; Padded tongue; Steel toe cap; Full-length inlay sole SPORTIVE ESD black; Non-metallic, penetration-resistant midsole; RUBBER/PU sole E-TRACK

Norm Norm: EN ISO 20345 S3 SRC, Form A

Art.Nr. Art.No.: 729671

Größen Sizes: 40 - 48





FUN



FUN TRAGEN MACHT LAUNE

COLOURFUL AND SPORTY

In diesen Schuhen zieht man schnell alle Blicke auf sich. Und in den Mavericks in leuchtend rot oder blau lässt sich ganz leicht Farbe bekennen. Aber auch in coolen Lakers ist man vorne mit dabei. Doch Aussehen allein vermag nicht viel, wie wir wissen. Darum gibt's hier on top bequemes Feeling gepaart mit den Sicherheitseigenschaften, die wir brauchen.

You'll quickly attract attention in these shoes. And you can really show your colours in the brilliant red or blue Mavericks. But in cool Lakers, you're also right up front. However, as we know very well, appearance isn't everything. That's why you also get incredible comfort here, combined with all the requisite safety characteristics.



LAUFSOHL E FUN

OUTSOLE FUN

DER WEICHE PU-KERN SORGT FÜR GUTE STOSSABSORPTION UND HOHEN TRAGEKOMFORT

THE SOFT PU CORE PROVIDES A GOOD IMPACT ABSORPTION AND HIGH WEARING COMFORT

HERVORRAGENDE RUTSCHHEMMUNG SRC

EXCELLENT SLIP RESISTANCE SRC



LAKERS M BLACK LOW ESD S1P

**MITTELFUSS
SCHUTZ**



Metatarsal protection



Mikrofaser/Meshmaterial; Mittelfusschutz; Atmungsaktives Textilfutter; Gepolsterte Lasche; Kunststoffkappe; Ganzflächige Einlegesohle ESD PRO black; Metallfreier Durchtrittschutz; PU/PU Sohle FUN; Metall- und lederfreie Ausstattung

Microfibre/Mesh material; Metatarsal protection; Fabric lining for natural ventilation; Padded tongue; Composite toe cap; Full-length inlay sole ESD PRO black; Non-metallic, penetration-resistant midsole; PU/PU sole FUN; Metal- and leather-free equipment

Norm Norm: EN ISO 20345 S1P M/SRC, Form A

Art.Nr. Art.No.: 724521

Größen Sizes: 39 - 49



MAVERICK BLUE LOW ESD S1P



Mikrofaser/Meshmaterial; Atmungsaktives Textilfutter; Gepolsterte Lasche; Stahlkappe; Ganzflächige Einlegesohle ESD PRO black; Metallfreier Durchtrittschutz; PU/PU Sohle FUN; Lederfreie Ausstattung

Microfibre/Mesh material; Fabric lining for natural ventilation; Padded tongue; Steel toe cap; Full-length inlay sole ESD PRO black; Non-metallic, penetration-resistant midsole; PU/PU sole FUN; Leather-free equipment

Norm Norm: EN ISO 20345 S1P SRC, Form A

Art.Nr. Art.No.: 723351

Größen Sizes: 38 - 48



LAKERS BLACK LOW ESD S1P



Extra laces included

**EXTRA SENKEL
BEILIEGEND**



Mikrofaser/Meshmaterial; Atmungsaktives Textilfutter; Gepolsterte Lasche; Kunststoffkappe; Ganzflächige Einlegesohle ESD PRO black; Metallfreier Durchtrittschutz; PU/PU Sohle FUN; Metall- und lederfreie Ausstattung; Extra Senkel beiliegend

Microfibre/Mesh material; Fabric lining for natural ventilation; Padded tongue; Composite toe cap; Full-length inlay sole ESD PRO black; Non-metallic, penetration-resistant midsole; PU/PU sole FUN; Metal- and leather-free equipment; Extra laces included

Norm Norm: EN ISO 20345 S1P SRC, Form A

Art.Nr. Art.No.: 724451

Größen Sizes: 35 - 49



LAKERS BLACK MID ESD S1P



Extra laces included

**EXTRA SENKEL
BEILIEGEND**



Mikrofaser/Meshmaterial; Atmungsaktives Textilfutter; Gepolsterte Lasche; Kunststoffkappe; Ganzflächige Einlegesohle ESD PRO black; Metallfreier Durchtrittschutz; PU/PU Sohle FUN; Metall- und lederfreie Ausstattung; Extra Senkel beiliegend

Microfibre/Mesh material; Fabric lining for natural ventilation; Padded tongue; Composite toe cap; Full-length inlay sole ESD PRO black; Non-metallic, penetration-resistant midsole; PU/PU sole FUN; Metal- and leather-free equipment; Extra laces included

Norm Norm: EN ISO 20345 S1P SRC, Form B

Art.Nr. Art.No.: 764451

Größen Sizes: 35 - 49



MAVERICK BLACK LOW ESD S3

**EXTRA SENKEL
BEILIEGEND**



Extra laces included



Hydrophobierte Mikrofaser/Hydrophobiertes Textilmaterial; Atmungsaktives Textilfutter; Gepolsterte Lasche; Stahlkappe; Ganzflächige Einlegesohle ESD PRO black; Metallfreier Durchtrittschutz; PU/PU Sohle FUN; Lederfreie Ausstattung; Extra Senkel beiliegend

Hydrophobized microfibre/Hydrophobized textile material; Fabric lining for natural ventilation; Padded tongue; Steel toe cap; Full-Length inlay sole ESD PRO black; Non-metallic, penetration-resistant midsole; PU/PU sole FUN; Leather-free equipment
Extra laces included

Norm Norm: EN ISO 20345 S3 SRC, Form A

Art.Nr. Art.No.: 723381

Größen Sizes: 38 - 48



MAVERICK RED LOW ESD S3



Hydrophobierte Mikrofaser/Hydrophobiertes Textilmaterial; Atmungsaktives Textilfutter; Gepolsterte Lasche; Stahlkappe; Ganzflächige Einlegesohle ESD PRO black; Metallfreier Durchtrittschutz; PU/PU Sohle FUN; Lederfreie Ausstattung

Hydrophobized microfibre/Hydrophobized textile material; Fabric lining for natural ventilation; Padded tongue; Steel toe cap; Full-Length inlay sole ESD PRO black; Non-metallic, penetration-resistant midsole; PU/PU sole FUN; Leather-free equipment

Norm Norm: EN ISO 20345 S3 SRC, Form A

Art.Nr. Art.No.: 723341

Größen Sizes: 38 - 48



MAVERICK BLACK-RED LOW ESD S3

**EXTRA SENKEL
BEILIEGEND**



Extra laces included



Hydrophobiertes Nubukleder; Atmungsaktives Textilfutter; Gepolsterte Lasche; Stahlkappe; Ganzflächige Einlegesohle ESD PRO black; Metallfreier Durchtrittschutz; PU/PU Sohle FUN; Extra Senkel beiliegend

Hydrophobized nubuck leather; Fabric lining for natural ventilation; Padded tongue; Steel toe cap; Full-Length inlay sole ESD PRO black; Non-metallic, penetration-resistant midsole; PU/PU sole FUN; Extra laces included

Norm Norm: EN ISO 20345 S3 SRC, Form A

Art.Nr. Art.No.: 723391

Größen Sizes: 38 - 48



MAVERICK BLACK-RED MID ESD S3

**EXTRA SENKEL
BEILIEGEND**



Extra laces included



Hydrophobiertes Nubukleder; Atmungsaktives Textilfutter; Gepolsterte Lasche; Stahlkappe; Ganzflächige Einlegesohle ESD PRO black; Metallfreier Durchtrittschutz; PU/PU Sohle FUN; Extra Senkel beiliegend

Hydrophobized nubuck leather; Fabric lining for natural ventilation; Padded tongue; Steel toe cap; Full-Length inlay sole ESD PRO black; Non-metallic, penetration-resistant midsole; PU/PU sole FUN; Extra laces included

Norm Norm: EN ISO 20345 S3 SRC, Form B

Art.Nr. Art.No.: 763391

Größen Sizes: 38 - 48





L10

TRENDIG UND KLIMABEWUSST

FASHION AND CLIMATE CONSCIOUS

Style schreibt man hier mit großem „L“. Zwischen Vintage-Look und modernen Sicherheitseigenschaften hat sich hier eine Schuh-Serie entwickelt, die nebenbei auch natürliche Ressourcen schonen hilft. Dank des Einsatzes von Leder aus nachhaltiger Produktion sind hier einige Modelle gut für Mensch und Umwelt gleichermaßen.

Style is writ here with a capital „L“. This range of shoes has been developed to incorporate a vintage look and modern safety characteristics, while also helping to preserve natural resources of course. By using sustainably produced leather, the range features designs that are equally good for humans and the environment.



LAUFSOHL E L10 MONO

OUTSOLE L10 MONO-PU

DREHPUNKT REDUZIERT ENTSCHEIDEND DIE REIBUNGSWIDERSTÄNDE BEIM DREHEN

PIVOT POINT REDUCES FRICTIONAL RESISTANCE DURING ROTATIONAL MOVEMENTS

ZERTIFIZIERT GEMÄSS DGVV REGEL 112-191

CERTIFIED FOR ORTHOPAEDIC TREATMENTS

HERVORRAGENDE RUTSCHHEMMUNG SRC

EXCELLENT SLIP RESISTANCE SRC



NORRIS WHITE-RED LOW ESD 01

BERUFSSCHUH



Occupational shoe

Mikrofaser; Atmungsaktives Textilfutter; Gepolsterte Lasche; Ganzflächige Einlegesohle ESD PRO grey; ESD-fähige Softvlies-Brandsohle; MONO-PU Sohle L10; Lederfreie Ausstattung, Ohne Zehenschutz

Microfibre; Fabric lining for natural ventilation; Padded tongue; Full-length inlay sole ESD PRO grey; Soft fleece ESD insole; MONO-PU sole L10; Leather-free equipment Without protective toe cap

Norm Norm: EN ISO 20347 01 FO/SRC, Form A

Art.Nr. Art.No.: 972220

Größen Sizes: 35 - 48



PURE EASY ESD S1



Mikrofaser; Atmungsaktives Textilfutter; Gepolsterte Lasche; Stahlkappe; Ganzflächige Einlegesohle ESD PRO grey; ESD-fähige Softvlies-Brandsohle; MONO-PU Sohle L10; Lederfreie Ausstattung

Microfibre; Fabric lining for natural ventilation; Padded tongue; Steel toe cap; Full-length inlay sole ESD PRO grey; Soft fleece ESD insole; MONO-PU sole L10; Leather-free equipment

Norm Norm: EN ISO 20345 S1 SRC, Form A

Art.Nr. Art.No.: 72322

Größen Sizes: 37 - 47



PURE SLIPPER LOW ESD S2



Hydrophobierte Mikrofaser; Atmungsaktives Textilfutter; Stahlkappe; Ganzflächige Einlegesohle ESD PRO grey; ESD-fähige Softvlies-Brandsohle; MONO-PU Sohle L10; Lederfreie Ausstattung

Hydrophobized microfibre; Fabric lining for natural ventilation; Steel toe cap; Full-length inlay sole ESD PRO grey; Soft fleece ESD insole; MONO-PU sole L10; Leather-free equipment

Norm Norm: EN ISO 20345 S2 SRC, Form A

Art.Nr. Art.No.: 72340

Größen Sizes: 35 - 48



GHOST LOW ESD S3



Hydrophobierte Mikrofaser; Atmungsaktives Textilfutter; Gepolsterte Lasche; Stahlkappe; Ganzflächige Einlegesohle ESD PRO grey; Metallfreier Durchtrittschutz; MONO-PU Sohle L10; Lederfreie Ausstattung

Hydrophobized microfibre; Fabric lining for natural ventilation; Padded tongue; Steel toe cap; Full-length inlay sole ESD PRO grey; Non-metallic, penetration-resistant midsole; MONO-PU sole L10; Leather-free equipment

Norm Norm: EN ISO 20345 S3 SRC, Form A

Art.Nr. Art.No.: 72071

Größen Sizes: 37 - 47



GHOST BOA® LOW ESD S3

BOA® FIT SYSTEM



BOA® Fit System



Hydrophobierte Mikrofaser; BOA® Fit System; Atmungsaktives Textilfutter; Geschlossene, gepolsterte Lasche; Stahlkappe; Ganzflächige Einlegesohle ESD PRO grey; Metallfreier Durchtrittschutz; MONO-PU Sohle L10; Abriebfester Spitzenschutz

Hydrophobized microfibre; BOA® Fit System; Fabric lining for natural ventilation; Full, padded bellows tongue; Steel toe cap; Full-length inlay sole ESD PRO grey; Non-metallic, penetration-resistant midsole; MONO-PU sole L10; Abrasion-proof toe protection

Norm Norm: EN ISO 20345 S3 SRC, Form A

Art.Nr. Art.No.: 72081

Größen Sizes: 35 - 48



LAUFSOHLLE L10

OUTSOLE TPU/PU L10

ZERTIFIZIERT GEMÄSS DGVV REGEL 112-191
CERTIFIED FOR ORTHOPAEDIC TREATMENTS

HERVORRAGENDE RUTSCHHEMMUNG SRC
EXCELLENT SLIP RESISTANCE SRC

DREHPUNKT REDUZIERT ENTSCHEIDEND DIE
REIBUNGSWIDERSTÄNDE BEIM DREHEN
PIVOT POINT REDUCES FRICTIONAL RESISTANCE DURING
ROTATIONAL MOVEMENTS



BREEZER GREY LOW ESD S1



Nubukleder; Atmungsaktives Textilfutter; Gepolsterte Lasche; Stahlkappe; Ganzflächige Einlegesohle ESD PRO grey; ESD-fähige Softvlies-Brandsohle; TPU/PU Sohle L10

Nubuck leather; Fabric lining for natural ventilation; Padded tongue; Steel toe cap; Full-length inlay sole ESD PRO grey; Soft fleece ESD insole; TPU/PU sole L10

Norm Norm: EN ISO 20345 S1 SRC, Form A

Art.Nr. Art.No.: 72109

Größen Sizes: 37 - 47



MAROON LOW ESD S2



Rindleder; Lederfutter; Gepolsterte Lasche; Stahlkappe; Ganzflächige Einlegesohle ESD PRO beige; ESD-fähige Softvlies-Brandsohle; TPU/PU Sohle L10

Cowhide leather; Leather lining; Padded tongue; Steel toe cap; Full-length inlay sole ESD PRO beige; Soft fleece ESD insole; TPU/PU sole L10

Norm Norm: EN ISO 20345 S2 SRC, Form A

Art.Nr. Art.No.: 72110

Größen Sizes: 37 - 47



SHADOW LOW ESD S3



Extra laces included

**EXTRA SENKEL
BEILIEGEND**



Rindleder; Lederfutter; Gepolsterte Lasche; Stahlkappe; Ganzflächige Einlegesohle ESD PRO beige; Metallfreier Durchtrittschutz; TPU/PU Sohle L10; Extra Senkel beiliegend

Cowhide leather; Leather lining; Padded tongue; Steel toe cap; Full-length inlay sole ESD PRO beige; Non-metallic, penetration-resistant midsole; TPU/PU sole L10; Extra laces included

Norm Norm: EN ISO 20345 S3 SRC, Form A

Art.Nr. Art.No.: 721081

Größen Sizes: 37 - 47



SHADOW MID ESD S3



Extra laces included

**EXTRA SENKEL
BEILIEGEND**



Rindleder; Lederfutter; Gepolsterte Lasche; Stahlkappe; Ganzflächige Einlegesohle ESD PRO beige; Metallfreier Durchtrittschutz; TPU/PU Sohle L10; Extra Senkel beiliegend

Cowhide leather; Leather lining; Padded tongue; Steel toe cap; Full-length inlay sole ESD PRO beige; Non-metallic, penetration-resistant midsole; TPU/PU sole L10; Extra laces included

Norm Norm: EN ISO 20345 S3 SRC, Form B

Art.Nr. Art.No.: 761081

Größen Sizes: 37 - 47



SENSATION LOW ESD S2



Extra laces included

**EXTRA SENKEL
BEILIEGEND**



Hydrophobiertes Textilmaterial in Jeans-Optik/Hydrophobiertes Nubukleder; Textilfutter Bioactive; Gepolsterte Lasche; Stahlkappe; Ganzflächige Einlegesohle ESD PRO grey; ESD-fähige Softvlies-Brandsohle; TPU/PU Sohle L10; Extra Senkel beiliegend

Hydrophobized textile material with jeans look/Hydrophobized nubuck leather; Fabric lining Bioactive; Padded tongue; Steel toe cap; Full-length inlay sole ESD PRO grey; Soft fleece ESD insole; TPU/PU sole L10; Extra laces included

Norm Norm: EN ISO 20345 S2 SRC, Form A

Art.Nr. Art.No.: 72106

Größen Sizes: 37 - 48



SENSATION MID ESD S2



Extra laces included

**EXTRA SENKEL
BEILIEGEND**



Hydrophobiertes Textilmaterial in Jeans-Optik/Hydrophobiertes Nubukleder; Textilfutter Bioactive; Gepolsterte Lasche; Stahlkappe; Ganzflächige Einlegesohle ESD PRO grey; ESD-fähige Softvlies-Brandsohle; TPU/PU Sohle L10; Extra Senkel beiliegend

Hydrophobized textile material with jeans look/Hydrophobized nubuck leather; Fabric lining Bioactive; Padded tongue; Steel toe cap; Full-length inlay sole ESD PRO grey; Soft fleece ESD insole; TPU/PU sole L10; Extra laces included

Norm Norm: EN ISO 20345 S2 SRC, Form B

Art.Nr. Art.No.: 76106

Größen Sizes: 37 - 48



VINTAGE LOW ESD S3



Extra laces included

**EXTRA SENKEL
BEILIEGEND**



Rindleder waxy im Vintage-Design; Textilfutter Bioactive; Gepolsterte Lasche; Stahlkappe; Ganzflächige Einlegesohle ESD PRO grey; Metallfreier Durchtrittschutz; TPU/PU Sohle L10; Extra Senkel beiliegend

Waxy cowhide leather with vintage style; Fabric lining Bioactive; Padded tongue; Steel toe cap; Full-length inlay sole ESD PRO grey; Non-metallic, penetration-resistant midsole; TPU/PU sole L10; Extra laces included

Norm Norm: EN ISO 20345 S3 SRC, Form A

Art.Nr. Art.No.: 721071

Größen Sizes: 37 - 48



VINTAGE MID ESD S3



Extra laces included

**EXTRA SENKEL
BEILIEGEND**



Rindleder waxy im Vintage-Design; Textilfutter Bioactive; Gepolsterte Lasche; Stahlkappe; Ganzflächige Einlegesohle ESD PRO grey; Metallfreier Durchtrittschutz; TPU/PU Sohle L10; Extra Senkel beiliegend

Waxy cowhide leather with vintage style; Fabric lining Bioactive; Padded tongue; Steel toe cap; Full-length inlay sole ESD PRO grey; Non-metallic, penetration-resistant midsole; TPU/PU sole L10; Extra laces included

Norm Norm: EN ISO 20345 S3 SRC, Form B

Art.Nr. Art.No.: 761071

Größen Sizes: 37 - 48



EMOTION ESD S3



Nubukleder im Vintage-Design; Textilfutter Bioactive; Gepolsterte Lasche; Stahlkappe; Ganzflächige Einlegesohle ESD PRO beige; Metallfreier Durchtrittschutz; TPU/PU Sohle L10

Nubuck leather with vintage style; Fabric lining Bioactive; Padded tongue; Steel toe cap; Full-length inlay sole ESD PRO beige; Non-metallic, penetration-resistant midsole; TPU/PU sole L10

Norm Norm: EN ISO 20345 S3 SRC, Form B

Art.Nr. Art.No.: 761091

Größen Sizes: 37 - 48



LAUF SOHLE UP

OUTSOLE TPU/PU UP

LAUF SOHLE: TPU (THERMOPLASTISCHES POLYURETHAN)

OUTSOLE: TPU (THERMOPLASTIC POLYURETHANE)

HERVORRAGENDE RUTSCHHEMMUNG SRC

EXCELLENT SLIP RESISTANCE SRC



SENSATION UP LOW ESD S3

**EXTRA SENKEL
BEILIEGEND**



Extra laces included

Hydrophobiertes Textilmaterial in Jeans-Optik/Hydrophobiertes Nubukleder; Textilfutter Bioactive; Gepolsterte Lasche; Stahlkappe; Ganzflächige Einlegesohle ESD PRO black; Metallfreier Durchtrittschutz; TPU/PU Sohle UP; Extra Senkel beiliegend

Hydrophobized textile material with jeans look/Hydrophobized nubuck leather; Fabric lining Bioactive; Padded tongue; Steel toe cap; Full-length inlay sole ESD PRO black; Non-metallic, penetration-resistant midsole; TPU/PU sole UP; Extra laces included

Norm Norm: EN ISO 20345 S3 SRC, Form A

Art.Nr. Art.No.: 72201

Größen Sizes: 39 - 47



SENSATION UP MID ESD S3

**EXTRA SENKEL
BEILIEGEND**



Extra laces included

Hydrophobiertes Textilmaterial in Jeans-Optik/Hydrophobiertes Nubukleder; Textilfutter Bioactive; Gepolsterte Lasche; Stahlkappe; Ganzflächige Einlegesohle ESD PRO black; Metallfreier Durchtrittschutz; TPU/PU Sohle UP; Extra Senkel beiliegend

Hydrophobized textile material with jeans look/Hydrophobized nubuck leather; Fabric lining Bioactive; Padded tongue; Steel toe cap; Full-length inlay sole ESD PRO black; Non-metallic, penetration-resistant midsole; TPU/PU sole UP; Extra laces included

Norm Norm: EN ISO 20345 S3 SRC, Form B

Art.Nr. Art.No.: 76201

Größen Sizes: 39 - 47



DELUXE GTX MID ESD S3 CI



**ATMUNGSAKTIV
& WASSERDICHT**



Breathable & waterproof

Rindleder waxy im Vintage-Design; GORE-TEX Performance Comfort Footwear; Geschlossene, gepolsterte Lasche; Stahlkappe; Ganzflächige Einlegesohle ESD PRO black; ESD-fähige Softvlies-Brandsohle; Stahlzwichensohle; TPU/PU Sohle UP; PU-Spitzenschutz

Waxy cowhide leather with vintage style; GORE-TEX Performance Comfort Footwear; Full, padded bellows tongue; Steel toe cap; Full-length inlay sole ESD PRO black; Soft fleece ESD insole; Steel midsole; TPU/PU sole UP; PU toe protection

Norm Norm: EN ISO 20345 S3 CI/SRC, Form B

Art.Nr. Art.No.: 762091

Größen Sizes: 39 - 47



LAUFSOHLLE L10 PIRATE

OUTSOLE RUBBER/PU PIRATE

BESTÄNDIG GEGEN EINE VIELZAHL VON CHEMIKALIEN (SÄUREN UND LAUGEN)

RESISTANT TO A LARGE NUMBER OF CHEMICALS (ACIDS AND ALKALIS)

ROTE KONTRASTE IN FORM EINES TOTENKOPFS

RED CONTRASTS IN FORM OF A SKULL

HERVORRAGENDE RUTSCHHEMMUNG SRC

EXCELLENT SLIP RESISTANCE SRC



VINTAGE PIRATE LOW ESD S3

**EXTRA SENKEL
BEILIEGEND**



Extra laces included

Rindleder waxy im Vintage-Design; Textilfutter Bioactive; Geschlossene, gepolsterte Lasche; Stahlkappe; Ganzflächige Einlegesohle ESD PRO grey; Metallfreier Durchtrittschutz; Grobstollige GUMMI/PU Sohle L10 PIRATE; Abriebfester Spitzenschutz; Extra Senkel beiliegend

Waxy cowhide leather with vintage style; Fabric lining Bioactive; Full, padded bellows tongue; Steel toe cap; Full-length inlay sole ESD PRO grey; Non-metallic, penetration-resistant midsole; RUBBER/PU tread sole L10 PIRATE; Abrasion-proof toe protection; Extra laces included

Norm Norm: EN ISO 20345 S3 SRC, Form A

Art.Nr. Art.No.: 722071

Größen Sizes: 37 - 47



VINTAGE PIRATE MID ESD S3

**EXTRA SENKEL
BEILIEGEND**



Extra laces included

Rindleder waxy im Vintage-Design; Textilfutter Bioactive; Geschlossene, gepolsterte Lasche; Stahlkappe; Ganzflächige Einlegesohle ESD PRO grey; Metallfreier Durchtrittschutz; Grobstollige GUMMI/PU Sohle L10 PIRATE; Abriebfester Spitzenschutz; Extra Senkel beiliegend

Waxy cowhide leather with vintage style; Fabric lining Bioactive; Full, padded bellows tongue; Steel toe cap; Full-length inlay sole ESD PRO grey; Non-metallic, penetration-resistant midsole; RUBBER/PU tread sole L10 PIRATE; Abrasion-proof toe protection; Extra laces included

Norm Norm: EN ISO 20345 S3 SRC, Form B

Art.Nr. Art.No.: 762071

Größen Sizes: 37 - 47



DESPERADO ESD S3



Rindleder waxy im Vintage-Design; Warmfutter; Gepolsterte Lasche; Stahlkappe;
Ganzflächige Warmvlies Einlegesohle ESD; Metallfreier Durchtrittschutz; Grobstollige
GUMMI/PU Sohle L10 PIRATE

Waxy cowhide leather with vintage style; Warm lining; Padded tongue; Steel toe cap;
Full-length warm fleece ESD inlay sole; Non-metallic, penetration-resistant midsole;
RUBBER/PU tread sole L10 PIRATE

Norm Norm: EN ISO 20345 S3 CI/SRC, Form B

Art.Nr. Art.No.: 782071

Größen Sizes: 37 - 47



MISS L10



DAMENGERECHTER STIL LADYLIKE STYLE

Frauen und Schuhe – eine unendliche Geschichte. Diese hier sind gemacht für modebewusste Frauen, die bei der Arbeit auf nichts verzichten wollen. Sportlich, aber ohne Kompromisse in Sachen Sicherheit. Passformtechnisch angepasst an die besonderen Bedürfnisse von Frauen, denn Damenfüße sind ja bekanntlich keine Herrenfüße in klein.

Women and shoes – a never-ending story These are ideal for fashion conscious women who don't want to let their standards slip at work. Sporty but making no compromises when it comes to safety. With a customised fit designed to meet women's special requirements, because women's feet are not just a smaller version of men's feet.



LAUFSOHL E MISS L10 MONO

OUTSOLE MONO-PU MISS L10

DREHPUNKTE REDUZIEREN ENTSCHEIDEND DIE REIBUNGSWIDERSTÄNDE BEIM DREHEN

PIVOT POINTS REDUCE FRICTIONAL RESISTANCE DURING ROTATIONAL MOVEMENTS

ZERTIFIZIERT GEMÄSS DGVV REGEL 112-191

CERTIFIED FOR ORTHOPAEDIC TREATMENTS

HERVORRAGENDE RUTSCHHEMMUNG SRC

EXCELLENT SLIP RESISTANCE SRC



PURE LADY EASY ESD S1

SOLANGE DER VORRAT REICHT



Limited stock

Mikrofaser; Atmungsaktives Textilfutter; Gepolsterte Lasche; Stahlkappe; Ganzflächige Einlegesohle ESD PRO Lady grey; ESD-fähige Softvlies-Brandsohle; MONO-PU Sohle MISS L10; Lederfreie Ausstattung

Microfibre; Fabric lining for natural ventilation; Padded tongue; Steel toe cap; Full-length inlay sole ESD PRO Lady grey; Soft fleece ESD insole; MONO-PU sole MISS L10; Leather-free equipment

Norm Norm: EN ISO 20345 S1 SRC, Form A

Art.Nr. Art.No.: 74422

Größen Sizes: 35 - 42



GHOST LADY LOW ESD S3



Hydrophobized Mikrofaser; Atmungsaktives Textilfutter; Gepolsterte Lasche; Stahlkappe; Ganzflächige Einlegesohle ESD PRO Lady grey; Metallfreier Durchtrittschutz; MONO-PU Sohle MISS L10; Lederfreie Ausstattung

Hydrophobized microfibre; Fabric lining for natural ventilation; Padded tongue; Steel toe cap; Full-length inlay sole ESD PRO Lady grey; Non-metallic, penetration-resistant midsole; MONO-PU sole MISS L10; Leather-free equipment

Norm Norm: EN ISO 20345 S3 SRC, Form A

Art.Nr. Art.No.: 74171

Größen Sizes: 35 - 42



LAUFSOHLE MISS L10

OUTSOLE TPU/PU MISS L10

DREHPUNKTE REDUZIEREN ENTSCHIEDEND DIE REIBUNGSWIDERSTÄNDE BEIM DREHEN

PIVOT POINTS REDUCE FRICTIONAL RESISTANCE DURING ROTATIONAL MOVEMENTS

HERVORRAGENDE RUTSCHHEMMUNG SRC

EXCELLENT SLIP RESISTANCE SRC

ZERTIFIZIERT GEMÄSS DGV REGEL 112-191

CERTIFIED FOR ORTHOPAEDIC TREATMENTS



SENSATION LADY LOW ESD S2

**EXTRA SENKEL
BEILIEGEND**



Extra laces included

Hydrophobiertes Textilmaterial in Jeans-Optik/Hydrophobiertes Nubukleder; Textilfutter Bioactive; Gepolsterte Lasche; Stahlkappe; Ganzflächige Einlegesohle ESD PRO Lady grey; ESD-fähige Softvlies-Brandsohle; TPU/PU Sohle MISS L10; Extra Senkel beiliegend

Hydrophobized textile material with jeans look/Hydrophobized nubuck leather; Fabric lining Bioactive; Padded tongue; Steel toe cap; Full-length inlay sole ESD PRO Lady grey; Soft fleece ESD insole; TPU/PU sole MISS L10; Extra laces included

Norm Norm: EN ISO 20345 S2 SRC, Form A

Art.Nr. Art.No.: 74106

Größen Sizes: 35 - 42



SENSATION LADY MID ESD S2

**EXTRA SENKEL
BEILIEGEND**



Extra laces included

Hydrophobiertes Textilmaterial in Jeans-Optik/Hydrophobiertes Nubukleder; Textilfutter Bioactive; Gepolsterte Lasche; Stahlkappe; Ganzflächige Einlegesohle ESD PRO Lady grey; ESD-fähige Softvlies-Brandsohle; TPU/PU Sohle MISS L10; Extra Senkel beiliegend

Hydrophobized textile material with jeans look/Hydrophobized nubuck leather; Fabric lining Bioactive; Padded tongue; Steel toe cap; Full-length inlay sole ESD PRO Lady grey; Soft fleece ESD insole; TPU/PU sole MISS L10; Extra laces included

Norm Norm: EN ISO 20345 S2 SRC, Form B

Art.Nr. Art.No.: 74206

Größen Sizes: 35 - 42



VINTAGE LADY LOW ESD S3



Extra laces included

**EXTRA SENKEL
BEILIEGEND**



Rindleder waxy im Vintage-Design; Textilfutter Bioactive; Gepolsterte Lasche; Stahlkappe; Ganzflächige Einlegesohle ESD PRO Lady grey; Metallfreier Durchtrittschutz; TPU/PU Sohle MISS L10; Extra Senkel beiliegend

Waxy cowhide leather with vintage style; Fabric lining Bioactive; Padded tongue; Steel toe cap; Full-length inlay sole ESD PRO Lady grey; Non-metallic, penetration-resistant midsole; TPU/PU sole MISS L10; Extra laces included

Norm Norm: EN ISO 20345 S3 SRC, Form A

Art.Nr. Art.No.: 74101

Größen Sizes: 35 - 42



VINTAGE LADY MID ESD S3



Extra laces included

**EXTRA SENKEL
BEILIEGEND**



Rindleder waxy im Vintage-Design; Textilfutter Bioactive; Gepolsterte Lasche; Stahlkappe; Ganzflächige Einlegesohle ESD PRO Lady grey; Metallfreier Durchtrittschutz; TPU/PU Sohle MISS L10; Extra Senkel beiliegend

Waxy cowhide leather with vintage style; Fabric lining Bioactive; Padded tongue; Steel toe cap; Full-length inlay sole ESD PRO Lady grey; Non-metallic, penetration-resistant midsole; TPU/PU sole MISS L10; Extra laces included

Norm Norm: EN ISO 20345 S3 SRC, Form B

Art.Nr. Art.No.: 74201

Größen Sizes: 35 - 42



TREKKING LADY



DIE ETWAS ANDEREN TREKKIES RUGGED AND ROBUST

Optimaler Fußschutz der sich von der Optik her an Trekking-Schuhen orientiert. Diese robusten Allrounder für Damen sorgen für besonders guten Halt und sind wie gemacht für einen Arbeitsalltag, der so einige Herausforderungen bietet. LOTTE, LENA und LILLY machen alles richtig und passen sich der besonderen Fußform von Frauen perfekt an.

Optimal foot protection designed to evoke the look of a trekking shoe. These sturdy all-round shoes for women offer exceptional support and are perfect for the everyday challenges of working life. LOTTE, LENA and LILLY do everything right and offer a perfect fit for the special shape of the female foot.



LAUFSOHLLE TREKKING LADY

OUTSOLE TREKKING LADY

S-LINIENFÖRMIGE ANORDNUNG DER PROFILBLÖCKE
S-LINE SHAPED CONFIGURATION OF THE TREAD BLOCKS

HERVORRAGENDE RUTSCHHEMMUNG SRC
EXCELLENT SLIP RESISTANCE SRC

FLEXKERBEN ERMÖGLICHEN EIN VERBESSERTES
PHYSIOLOGISCHES ABROLLEN
FLEX GROOVES FACILITATE IMPROVED,
PHYSIOLOGICAL ROLLING



LOTTE AQUA LOW ESD S2



Hydrophobiertes Nubukleder/Hydrophobiertes Textilmaterial CORDURA®; Atmungs-aktives Textilfutter; Geschlossene, gepolsterte Lasche; Stahlkappe; Ganzflächige Einlegesohle LADIES ESD black; ESD-fähige Softvlies-Brandsohle; PU/PU Sohle TREKKING LADY

Hydrophobized nubuck leather/Hydrophobized textile material CORDURA®; Fabric lining for natural ventilation; Full, padded bellows tongue; Steel toe cap; Full-length inlay sole LADIES ESD black; Soft fleece ESD insole; PU/PU sole TREKKING LADY

Norm Norm: EN ISO 20345 S2 SRC, Form A

Art.Nr. Art.No.: 742102

Größen Sizes: 34 - 42



LOTTE AQUA MID ESD S2



Hydrophobiertes Nubukleder/Hydrophobiertes Textilmaterial CORDURA®; Atmungs-aktives Textilfutter; Geschlossene, gepolsterte Lasche; Stahlkappe; Ganzflächige Einlegesohle LADIES ESD black; ESD-fähige Softvlies-Brandsohle; PU/PU Sohle TREKKING LADY

Hydrophobized nubuck leather/Hydrophobized textile material CORDURA®; Fabric lining for natural ventilation; Full, padded bellows tongue; Steel toe cap; Full-length inlay sole LADIES ESD black; Soft fleece ESD insole; PU/PU sole TREKKING LADY

Norm Norm: EN ISO 20345 S2 SRC, Form B

Art.Nr. Art.No.: 746102

Größen Sizes: 34 - 42



LOTTE GTX BLUE LOW ESD S3 CI



Breathable & waterproof

**ATMUNGSAKTIV
& WASSERDICHT**



Hydrophobiertes Nubukleder/Hydrophobiertes Textilmaterial CORDURA®; GORE-TEX Performance Comfort Footwear; Geschlossene, gepolsterte Lasche; Stahlkappe; Ganzflächige Einlegesohle LADIES ESD black; Metallfreier Durchtrittschutz; PU/PU Sohle TREKKING LADY

Hydrophobized nubuck leather/Hydrophobized textile material CORDURA®; GORE-TEX Performance Comfort Footwear; Full, padded bellows tongue; Steel toe cap; Full-length inlay sole LADIES ESD black; Non-metallic, penetration-resistant midsole; PU/PU sole TREKKING LADY

Norm Norm: EN ISO 20345 S3 CI/SRC, Form A

Art.Nr. Art.No.: 742111

Größen Sizes: 34 - 42



LOTTE GTX BLUE MID ESD S3 CI



Breathable & waterproof

**ATMUNGSAKTIV
& WASSERDICHT**



Hydrophobiertes Nubukleder/Hydrophobiertes Textilmaterial CORDURA®; GORE-TEX Performance Comfort Footwear; Geschlossene, gepolsterte Lasche; Stahlkappe; Ganzflächige Einlegesohle LADIES ESD black; Metallfreier Durchtrittschutz; PU/PU Sohle TREKKING LADY

Hydrophobized nubuck leather/Hydrophobized textile material CORDURA®; GORE-TEX Performance Comfort Footwear; Full, padded bellows tongue; Steel toe cap; Full-length inlay sole LADIES ESD black; Non-metallic, penetration-resistant midsole; PU/PU sole TREKKING LADY

Norm Norm: EN ISO 20345 S3 CI/SRC, Form B

Art.Nr. Art.No.: 746111

Größen Sizes: 34 - 42



LENA BLACK-BLUE LOW ESD S3



Rindleder; Atmungsaktives Textilfutter; Stahlkappe; Ganzflächige Einlegesohle LADIES ESD black; ESD-fähige Softvlies-Brandsohle; Stahlzwischensohle; PU/PU Sohle TREKKING LADY; PU-Spitzenschutz

Cowhide leather; Fabric lining for natural ventilation; Steel toe cap; Full-length inlay sole LADIES ESD black; Soft fleece ESD insole; Steel midsole; PU/PU sole TREKKING LADY; PU toe protection

Norm Norm: EN ISO 20345 S3 SRC, Form A

Art.Nr. Art.No.: 742121

Größen Sizes: 34 - 42



LENA BLACK-BLUE MID ESD S3



Rindleder; Atmungsaktives Textilfutter; Stahlkappe; Ganzflächige Einlegesohle LADIES ESD black; ESD-fähige Softvlies-Brandsohle; Stahlzwischensohle; PU/PU Sohle TREKKING LADY; PU-Spitzenschutz

Cowhide leather; Fabric lining for natural ventilation; Steel toe cap; Full-length inlay sole LADIES ESD black; Soft fleece ESD insole; Steel midsole; PU/PU sole TREKKING LADY; PU toe protection

Norm Norm: EN ISO 20345 S3 SRC, Form B

Art.Nr. Art.No.: 746121

Größen Sizes: 34 - 42



LENA GTX BLACK-RED LOW ESD S3 CI



Breathable & waterproof

**ATMUNGSAKTIV
& WASSERDICHT**



Hydrophobiertes Rindleder; GORE-TEX Performance Comfort Footwear; Geschlossene, gepolsterte Lasche; Stahlkappe; Ganzflächige Einlegesohle LADIES ESD black; Metallfreier Durchtrittschutz; PU/PU Sohle TREKKING LADY; PU-Spitzenschutz

Hydrophobized cowhide leather; GORE-TEX Performance Comfort Footwear; Full, padded bellows tongue; Steel toe cap; Full-length inlay sole LADIES ESD black; Non-metallic, penetration-resistant midsole; PU/PU sole TREKKING LADY; PU toe protection

Norm Norm: EN ISO 20345 S3 CI/SRC, Form A

Art.Nr. Art.No.: 742131

Größen Sizes: 34 - 42



LENA GTX BLACK-RED MID ESD S3 CI



Breathable & waterproof

**ATMUNGSAKTIV
& WASSERDICHT**



Hydrophobiertes Rindleder; GORE-TEX Performance Comfort Footwear; Geschlossene, gepolsterte Lasche; Stahlkappe; Ganzflächige Einlegesohle LADIES ESD black; Metallfreier Durchtrittschutz; PU/PU Sohle TREKKING LADY; PU-Spitzenschutz

Hydrophobized cowhide leather; GORE-TEX Performance Comfort Footwear; Full, padded bellows tongue; Steel toe cap; Full-length inlay sole LADIES ESD black; Non-metallic, penetration-resistant midsole; PU/PU sole TREKKING LADY; PU toe protection

Norm Norm: EN ISO 20345 S3 CI/SRC, Form B

Art.Nr. Art.No.: 746131

Größen Sizes: 34 - 42



LENA BLUE LOW ESD S3



Rindleder; Atmungsaktives Textilfutter; Stahlkappe; Ganzflächige Einlegesohle LADIES ESD black; Metallfreier Durchtrittschutz; PU/PU Sohle TREKKING LADY; PU-Spitzen-schutz

Cowhide leather; Fabric lining for natural ventilation; Steel toe cap; Full-length inlay sole LADIES ESD black; Non-metallic, penetration-resistant midsole; PU/PU sole TREKKING LADY; PU toe protection

Norm Norm: EN ISO 20345 S3 SRC, Form A

Art.Nr. Art.No.: 742141

Größen Sizes: 34 - 42



LENA BLUE MID ESD S3



Rindleder; Atmungsaktives Textilfutter; Stahlkappe; Ganzflächige Einlegesohle LADIES ESD black; Metallfreier Durchtrittschutz; PU/PU Sohle TREKKING LADY; PU-Spitzen-schutz

Cowhide leather; Fabric lining for natural ventilation; Steel toe cap; Full-length inlay sole LADIES ESD black; Non-metallic, penetration-resistant midsole; PU/PU sole TREKKING LADY; PU toe protection

Norm Norm: EN ISO 20345 S3 SRC, Form B

Art.Nr. Art.No.: 746141

Größen Sizes: 34 - 42



LENA BOA® LOW ESD S3



BOA® FIT SYSTEM



BOA® Fit System

Rindleder; BOA® Fit System; Textilfutter Bioactive; Stahlkappe; Ganzflächige Einlegesohle LADIES ESD black; Metallfreier Durchtrittschutz; PU/PU Sohle TREKKING LADY; PU-Spitzen-schutz

Cowhide leather; BOA® Fit System; Fabric lining Bioactive; Steel toe cap; Full-length inlay sole LADIES ESD black; Non-metallic, penetration-resistant midsole; PU/PU sole TREKKING LADY; PU toe protection

Norm Norm: EN ISO 20345 S3 SRC, Form A

Art.Nr. Art.No.: 742151

Größen Sizes: 34 - 42



LENA BOA® MID ESD S3



BOA® FIT SYSTEM



BOA® Fit System

Rindleder; BOA® Fit System; Textilfutter Bioactive; Stahlkappe; Ganzflächige Einlegesohle LADIES ESD black; Metallfreier Durchtrittschutz; PU/PU Sohle TREKKING LADY; PU-Spitzen-schutz

Cowhide leather; BOA® Fit System; Fabric lining Bioactive; Steel toe cap; Full-length inlay sole LADIES ESD black; Non-metallic, penetration-resistant midsole; PU/PU sole TREKKING LADY; PU toe protection

Norm Norm: EN ISO 20345 S3 SRC, Form B

Art.Nr. Art.No.: 746151

Größen Sizes: 34 - 42



NOVA



ALLES SUPER DANK NOVA

IT'S ALL GREAT THANKS TO NOVA

Ladies, aufgepasst! Extra für euch in schmaler Passform kommt Fußschutz für Job und Freizeit, der sich sehen lassen kann. Ob in Industrie, Lager oder Montage – die Sicherheitsschuhe der NOVA Serie sitzen auch nach langen Arbeitsstunden noch perfekt.

Watch out, ladies! Specially designed with a narrower fit, you can now get foot protection for work and leisure that looks fantastic too. Whether you work in industry, warehousing or assembly – the safety shoes in the NOVA series still offer a perfect fit after a long working day.



LAUF SOHLE NOVA

OUTSOLE NOVA

LAUF SOHLE: PU (POLYURETHAN)

OUTSOLE: PU (POLYURETHANE)

FLEXKERBEN ERMÖGLICHEN EIN VERBESSERTES
PHYSIOLOGISCHES ABROLLEN

FLEX GROOVES FACILITATE IMPROVED,
PHYSIOLOGICAL ROLLING

HERVORRAGENDE RUTSCHHEMMUNG SRC

EXCELLENT SLIP RESISTANCE SRC



MILA AQUA EASY ESD S1



Microvezel/mesh materiaal; ademende binnenvoering van textiel; gepolsterde tong; stalen neus; hele inlegzool LADIES ESD grey; ESD beschermende softvlies-binnenzool; PU/PU zool NOVA; ledervrij

Microfibre/Matériau mesh; Doublure textile à régulation thermique; Languette rembourrée; Embout en acier; Semelle intérieure entière LADIES ESD grey; Première semelle en non-tissé doux compatible ESD; Semelle PU/PU NOVA; Modèle sans cuir

Norm Norme: EN ISO 20345 S1 SRC, Form A

Artikel nr. N° d'art.: 74710

Maten Pointures: 35 - 42



MILA AQUA LOW ESD S1



Microvezel/mesh materiaal; ademende binnenvoering van textiel; gepolsterde tong; stalen neus; hele inlegzool LADIES ESD grey; ESD beschermende softvlies-binnenzool; PU/PU zool NOVA; ledervrij

Microfibre/Matériau mesh; Doublure textile à régulation thermique; Languette rembourrée; Embout en acier; Semelle intérieure entière LADIES ESD grey; Première semelle en non-tissé doux compatible ESD; Semelle PU/PU NOVA; Modèle sans cuir

Norm Norme: EN ISO 20345 S1 SRC, Form A

Artikel nr. N° d'art.: 74720

Maten Pointures: 35 - 42



IMPULSE LADY AQUA EASY ESD S1P

**PASVORM
VOOR DAMES**



Forme pour femmes



microvezel; ademende binnenvoering van textiel; gepolsterde tong; stalen neus; hele inlegzool LADIES ESD black; metaalvrije tussenzool; PU/PU zool NOVA; ledervrij

Microfibre; Doublure textile à régulation thermique; Languette rembourrée; Embout en acier; Semelle intérieure entière LADIES ESD black; Semelle anti-perforation non métallique; Semelle PU/PU NOVA; Modèle sans cuir

Norm Norme: EN ISO 20345 S1P SRC, Form A

Artikel nr. N° d'art.: 74801

Maten Pointures: 35 - 42



IMPULSE LADY AQUA LOW ESD S1P

**EXTRA VETERS
INBEGREPEN**



Lacets supplémentaires inclus



microvezel; elastische veters met snelsluiting; ademende binnenvoering van textiel; gepolsterde watertong; stalen neus; hele inlegzool LADIES ESD black; metaalvrije tussenzool; PU/PU zool NOVA; ledervrij

- Extra veters inbegrepen

Microfibre; Système de laçage élastique pour un réglage rapide et individuel; Doublure textile à régulation thermique; Languette fermée et rembourrée; Embout en acier; Semelle intérieure entière LADIES ESD black; Semelle anti-perforation non métallique; Semelle PU/PU NOVA; Modèle sans cuir
Lacets supplémentaires inclus

Norm Norme: EN ISO 20345 S1P SRC, Form A

Artikel nr. N° d'art.: 74811

Maten Pointures: 35 - 42



IMPULSE LADY BOA® AQUA LOW ESD S1P

BOA® FIT SYSTEM



BOA® Fit System



microvezel; BOA® Fit System; ademende binnenvoering van textiel; gepolsterde watertong; stalen neus; hele inlegzool LADIES ESD black; metaalvrije tussenzool; PU/PU zool NOVA; ledervrij

Microfibre; BOA® Fit System; Doublure textile à régulation thermique; Languette fermée et rembourrée; Embout en acier; Semelle intérieure entière LADIES ESD black; Semelle anti-perforation non métallique; Semelle PU/PU NOVA; Modèle sans cuir

Norm Norme: EN ISO 20345 S1P SRC, Form A

Artikel nr. N° d'art.: 74831

Maten Pointures: 35 - 42



MAJA EASY ESD S1P



Microvezel/textiel; ademende binnenvoering van textiel; gepolsterde tong; stalen neus; hele inlegzool LADIES ESD black; metaalvrije tussenzool; PU/PU zool NOVA; ledervrij

Microfibre/Matériau textile; Doublure textile à régulation thermique; Languette rembourrée; Embout en acier; Semelle intérieure entière LADIES ESD black; Semelle anti-perforation non métallique; Semelle PU/PU NOVA; Modèle sans cuir

Norm Norme: EN ISO 20345 S1P SRC, Form A

Artikel nr. N° d'art.: 74771

Maten Pointures: 35 - 42



MAJA LOW ESD S3



Gehydrofoeerd microvezel/gehydrofoeerd textiel CORDURA®; ademende binnenvoering van textiel; gepolsterde watertong; stalen neus; hele inlegzool LADIES ESD black; metaalvrije tussenzool; PU/PU zool NOVA; ledervrij

Microfibre imperméabilisée/Matériau textile CORDURA® imperméabilisé; Doublure textile à régulation thermique; Languette fermée et rembourrée; Embout en acier; Semelle intérieure entière LADIES ESD black; Semelle anti-perforation non métallique; Semelle PU/PU NOVA; Modèle sans cuir

Norm Norme: EN ISO 20345 S3 SRC, Form A

Artikel nr. N° d'art.: 74781

Maten Pointures: 35 - 42



MAJA MID ESD S3



Gehydrofoeerd microvezel/gehydrofoeerd textiel CORDURA®; ademende binnenvoering van textiel; gepolsterde watertong; stalen neus; hele inlegzool LADIES ESD black; metaalvrije tussenzool; PU/PU zool NOVA; ledervrij

Microfibre imperméabilisée/Matériau textile CORDURA® imperméabilisé; Doublure textile à régulation thermique; Languette fermée et rembourrée; Embout en acier; Semelle intérieure entière LADIES ESD black; Semelle anti-perforation non métallique; Semelle PU/PU NOVA; Modèle sans cuir

Norm Norme: EN ISO 20345 S3 SRC, Form B

Artikel nr. N° d'art.: 74791

Maten Pointures: 35 - 42



MAJA GTX MID ESD S3



Respirant & imperméable

Gehydrofoeerd microvezel/gehydrofoeerd textiel CORDURA®; GORE-TEX Extended Comfort Footwear; gepolsterde watertong; stalen neus; hele inlegzool LADIES ESD black; ESD beschermende softvlies-binnenzool; stalen tussenzool; PU/PU zool NOVA; ledervrij

Microfibre imperméabilisée/Matériau textile CORDURA® imperméabilisé; GORE-TEX Extended Comfort Footwear; Languette fermée et rembourrée; Embout en acier; Semelle intérieure entière LADIES ESD black; Première semelle en non-tissé doux compatible ESD; Semelle intermédiaire en acier; Semelle PU/PU NOVA; Modèle sans cuir

Norm Norme: EN ISO 20345 S3 SRC, Form B

Artikel nr. N° d'art.: 74741

Maten Pointures: 35 - 42



BIOMEX DYNAMICS



SO FÜHLT SICH FLEXIBILITÄT AN FEEL THAT FLEXIBILITY

Sicherheitsschuh trifft Sportmedizin. Bei der BIOMEX Dynamics Sohle kommt beides zusammen. Ihre extreme Torsionsfähigkeit unterstützt die natürliche s-förmige Abrollbewegung der Füße und wirkt sich positiv auf das natürliche Zusammenwirken von Gelenken, Muskeln und Knochen aus. Und dabei wird permanent die Fußmuskulatur trainiert – was will man mehr?

Safety shoes meet sports medicine. The BIOMEX Dynamics sole combines both aspects. The exceptional torsional capacity supports the natural S-shaped rolling movement of the feet and has a positive impact on the natural interplay between joints, muscles and bones. And this permanently trains the foot muscles.



LAUFSOHLLE BIOMEX DYNAMICS

OUTSOLE BIOMEX DYNAMICS

S-LINIENFÖRMIGE ANORDNUNG DER PROFILBLÖCKE, FÜR ERGONOMISCHES ABROLLEN


S-LINE SHAPED CONFIGURATION OF THE TREAD BLOCKS, FOR AN ERGONOMIC FOOT ROLL

DIE PARALLEL ZUR S-LINIE ANGEORDNETEN FÜHRUNGSELEMENTE STÜTZEN DIE ABROLLDYNAMIK VON VOR- UND RÜCKFUSS

THE GUIDE ELEMENTS ARRANGED PARALLEL TO THE S-LINE SUPPORT THE ROLLING DYNAMIC OF THE FRONT AND REARFOOT

HERVORRAGENDE RUTSCHHEMMUNG SRC

EXCELLENT SLIP RESISTANCE SRC



IMPULSE GREY EASY ESD S1



Mikrofaser; Atmungsaktives Textilfutter; Gepolsterte Lasche; Kunststoffkappe; Semi-orthopädische Einlegesohle ESD grey; ESD-fähige Softvlies-Brandsohle; TPU/PU Sohle BIOMEX DYNAMICS; Metall- und lederfreie Ausstattung

Microfibre; Fabric lining for natural ventilation; Padded tongue; Composite toe cap; Semi-orthopaedic inlay sole ESD grey; Soft fleece ESD insole; TPU/PU sole BIOMEX DYNAMICS; Metal- and leather-free equipment

Norm Norm: EN ISO 20345 S1 SRC, Form A

Art.Nr. Art.No.: 71245

Größen Sizes: 36 - 47



IMPULSE GREY LOW ESD S1



**EXTRA SENKEL
BEILIEGEND**



Extra laces included

Mikrofaser; Elastisches Schnürsystem mit individueller Schnellarretierung; Atmungsaktives Textilfutter; Geschlossene, gepolsterte Lasche; Kunststoffkappe; Semi-orthopädische Einlegesohle ESD grey; ESD-fähige Softvlies-Brandsohle; TPU/PU Sohle BIOMEX DYNAMICS; Metall- und lederfreie Ausstattung; Extra Senkel beiliegend

Microfibre; Elastic lacing system with individual quick locking system; Fabric lining for natural ventilation; Full, padded bellows tongue; Composite toe cap; Semi-orthopaedic inlay sole ESD grey; Soft fleece ESD insole; TPU/PU sole BIOMEX DYNAMICS; Metal- and leather-free equipment; Extra laces included

Norm Norm: EN ISO 20345 S1 SRC, Form A

Art.Nr. Art.No.: 72245

Größen Sizes: 36 - 47



IMPULSE GREEN EASY ESD S1P



Mikrofaser; Atmungsaktives Textilfutter; Gepolsterte Lasche; Kunststoffkappe; Semi-orthopädische Einlegesohle ESD grey; Metallfreier Durchtrittschutz; TPU/PU Sohle BIOMEX DYNAMICS; Abriebfester Spitzenschutz; Metallfreie Ausstattung

Microfibre; Fabric lining for natural ventilation; Padded tongue; Composite toe cap; Semi-orthopaedic inlay sole ESD grey; Non-metallic, penetration-resistant midsole; TPU/PU sole BIOMEX DYNAMICS; Abrasion-proof toe protection; Metal-free equipment

Norm Norm: EN ISO 20345 S1P SRC, Form A

Art.Nr. Art.No.: 712551

Größen Sizes: 36 - 47



IMPULSE GREEN LOW ESD S1P



Extra laces included

Mikrofaser; Elastisches Schnürsystem mit individueller Schnellarretierung; Atmungsaktives Textilfutter; Geschlossene, gepolsterte Lasche; Kunststoffkappe; Semi-orthopädische Einlegesohle ESD grey; Metallfreier Durchtrittschutz; TPU/PU Sohle BIOMEX DYNAMICS; Abriebfester Spitzenschutz; Metallfreie Ausstattung; Extra Senkel beiliegend

Microfibre; Elastic lacing system with individual quick locking system; Fabric lining for natural ventilation; Full, padded bellows tongue; Composite toe cap; Semi-orthopaedic inlay sole ESD grey; Non-metallic, penetration-resistant midsole; TPU/PU sole BIOMEX DYNAMICS; Abrasion-proof toe protection; Metal-free equipment; Extra laces included

Norm Norm: EN ISO 20345 S1P SRC, Form A

Art.Nr. Art.No.: 722551

Größen Sizes: 36 - 47



IMPULSE GREEN MID ESD S1P



Mikrofaser; Atmungsaktives Textilfutter; Geschlossene, gepolsterte Lasche; Kunststoffkappe; Semi-orthopädische Einlegesohle ESD grey; Metallfreier Durchtrittschutz; TPU/PU Sohle BIOMEX DYNAMICS; Abriebfester Spitzenschutz; Metallfreie Ausstattung

Microfibre; Fabric lining for natural ventilation; Full, padded bellows tongue; Composite toe cap; Semi-orthopaedic inlay sole ESD grey; Non-metallic, penetration-resistant midsole; TPU/PU sole BIOMEX DYNAMICS; Abrasion-proof toe protection; Metal-free equipment

Norm Norm: EN ISO 20345 S1P SRC, Form B

Art.Nr. Art.No.: 762551

Größen Sizes: 36 - 47



TILL BOA® MID ESD S3



BOA® Fit System

Rindleder; BOA® Fit System; Atmungsaktives Textilfutter; Geschlossene, gepolsterte Lasche; Stahlkappe; Semi-orthopädische Einlegesohle ESD grey; Metallfreier Durchtrittschutz; TPU/PU Sohle BIOMEX DYNAMICS; Abriebfester Spitzenschutz

Cowhide leather; BOA® Fit System; Fabric lining for natural ventilation; Full, padded bellows tongue; Steel toe cap; Semi-orthopaedic inlay sole ESD grey; Non-metallic, penetration-resistant midsole; TPU/PU sole BIOMEX DYNAMICS; Abrasion-proof toe protection

Norm Norm: EN ISO 20345 S3 SRC, Form B


Art.Nr. Art.No.: 76651

Größen Sizes: 36 - 49





DIMENSION PRO



FUSSSCHUTZ EINER NEUEN DIMENSION FOOT PROTECTION OF A NEW DIMENSION

Echte Pros schwören drauf. Kein Wunder, denn sie sind gemeinsam mit Wissenschaftlern konzipiert und entwickelt: das innovative Laufsohlenkonzept gegen Rutschen und Umknicken bewahrt Muskeln und Gelenke vor Verletzungen. Besonders auf harten, glatten Unterböden lauern viele Gefahren – diese Sicherheitsschuhe meistern sie. In jedem Fall.

Designed and developed in collaboration with scientists: The innovative outsole concept against slipping and twisting protects muscles and joints from injury. Many dangers lurk especially on hard, slippery surfaces - these safety shoes master them. Whatever the case.



SOHLE DIMENSION PRO

OUTSOLE DIMENSION PRO

INDOOR-PROFIL MIT WABENSTRUKTUR
INDOOR PROFILE WITH HONEYCOMB STRUCTURE

STABILISIERENDES TORSIONSELEMENT
STABILIZING TORSION ELEMENT

ERGONOMISCHE DREHPUNKTE
ERGONOMIC PIVOT POINTS

HERVORRAGENDE RUTSCHHEMMUNG SRC
EXCELLENT SLIP RESISTANCE SRC



AMBITION BLUE EASY ESD S1



Nubukleder/Meshmaterial; Atmungsaktives Textilfutter; Gepolsterte Lasche; Stahlkappe; Semi-orthopädische Einlegesohle ESD grey; ESD-fähige Softvlies-Brandsohle; TPU/PU Sohle DIMENSION PRO

Nubuck leather/Mesh material; Fabric lining for natural ventilation; Padded tongue; Steel toe cap; Semi-orthopaedic inlay sole ESD grey; Soft fleece ESD insole; TPU/PU sole DIMENSION PRO

Norm Norm: EN ISO 20345 S1 SRC, Form A

Art.Nr. Art.No.: 71733

Größen Sizes: 36 - 48



AMBITION BLUE LOW ESD S1



Nubukleder/Meshmaterial; Atmungsaktives Textilfutter; Geschlossene, gepolsterte Lasche; Stahlkappe; Semi-orthopädische Einlegesohle ESD grey; ESD-fähige Softvlies-Brandsohle; TPU/PU Sohle DIMENSION PRO

Nubuck leather/Mesh material; Fabric lining for natural ventilation; Full, padded bellows tongue; Steel toe cap; Semi-orthopaedic inlay sole ESD grey; Soft fleece ESD insole; TPU/PU sole DIMENSION PRO

Norm Norm: EN ISO 20345 S1 SRC, Form A

Art.Nr. Art.No.: 72733

Größen Sizes: 36 - 50



AMBITION BOA® LOW ESD S2



BOA® Fit System

BOA® FIT SYSTEM



Hydrophobiertes Nubukleder/Hydrophobiertes Textilmaterial; BOA® Fit System; Atmungsaktives Textilfutter; Geschlossene, gepolsterte Lasche; Stahlkappe; Semi-orthopädische Einlegesohle ESD grey; ESD-fähige Softvlies-Brandsohle; TPU/PU Sohle DIMENSION PRO

Hydrophobized nubuck leather/Hydrophobized textile material; BOA® Fit System; Fabric lining for natural ventilation; Full, padded bellows tongue; Steel toe cap; Semi-orthopaedic inlay sole ESD grey; Soft fleece ESD insole; TPU/PU sole DIMENSION PRO

Norm Norm: EN ISO 20345 S2 SRC, Form A

Art.Nr. Art.No.: 72752

Größen Sizes: 36 - 48



AMBITION BOA® MID ESD S2



BOA® Fit System

BOA® FIT SYSTEM



Hydrophobiertes Nubukleder/Hydrophobiertes Textilmaterial; BOA® Fit System; Atmungsaktives Textilfutter; Geschlossene, gepolsterte Lasche; Stahlkappe; Semi-orthopädische Einlegesohle ESD grey; ESD-fähige Softvlies-Brandsohle; TPU/PU Sohle DIMENSION PRO

Hydrophobized nubuck leather/Hydrophobized textile material; BOA® Fit System; Fabric lining for natural ventilation; Full, padded bellows tongue; Steel toe cap; Semi-orthopaedic inlay sole ESD grey; Soft fleece ESD insole; TPU/PU sole DIMENSION PRO

Norm Norm: EN ISO 20345 S2 SRC, Form B

Art.Nr. Art.No.: 76752

Größen Sizes: 36 - 48



RUSHER LOW ESD S1



Extra laces included

**EXTRA SENKEL
BEILIEGEND**



Mikrofaser; Elastisches Schnürsystem mit individueller Schnellarretierung; Atmungsaktives Textilfutter; Gepolsterte Lasche; Stahlkappe; Semi-orthopädische Einlegesohle ESD grey; ESD-fähige Softvlies-Brandsohle; TPU/PU Sohle DIMENSION PRO; Lederfreie Ausstattung

Microfibre; Elastic lacing system with individual quick locking system; Fabric lining for natural ventilation; Padded tongue; Steel toe cap; Semi-orthopaedic inlay sole ESD grey; Soft fleece ESD insole; TPU/PU sole DIMENSION PRO; Leather-free equipment

Norm Norm: EN ISO 20345 S1 SRC, Form A

Art.Nr. Art.No.: 72753

Größen Sizes: 36 - 48



DUSTIN BOA® LOW ESD S3



BOA® Fit System

BOA® FIT SYSTEM



Hydrophobiertes Nubukleder/Hydrophobiertes Textilmaterial; BOA® Fit System; Atmungsaktives Textilfutter; Geschlossene, gepolsterte Lasche; Stahlkappe; Semi-orthopädische Einlegesohle ESD grey; Metallfreier Durchtrittschutz; TPU/PU Sohle DIMENSION PRO

Hydrophobized nubuck leather/Hydrophobized textile material; BOA® Fit System; Fabric lining for natural ventilation; Full, padded bellows tongue; Steel toe cap; Semi-orthopaedic inlay sole ESD grey; Non-metallic, penetration-resistant midsole; TPU/PU sole DIMENSION PRO

Norm Norm: EN ISO 20345 S3 SRC, Form A

Art.Nr. Art.No.: 72721

Größen Sizes: 36 - 48



HORIZON LOW ESD S3



Hydrophobierte Mikrofaser/Hydrophobiertes Textilmaterial CORDURA®; Atmungs-aktives Textilfutter; Geschlossene, gepolsterte Lasche; Stahlkappe; Semi-orthopädische Einlegesohle ESD grey; Metallfreier Durchtrittschutz; TPU/PU Sohle DIMENSION PRO; Abriebfester Spitzenschutz

Hydrophobized microfibre/Hydrophobized textile material CORDURA®; Fabric lining for natural ventilation; Full, padded bellows tongue; Steel toe cap; Semi-orthopaedic inlay sole ESD grey; Non-metallic, penetration-resistant midsole; TPU/PU sole DIMENSION PRO; Abrasion-proof toe protection

Norm Norm: EN ISO 20345 S3 SRC, Form A

Art.Nr. Art.No.: 727821

Größen Sizes: 36 - 48



HORIZON MID ESD S3



Hydrophobierte Mikrofaser/Hydrophobiertes Textilmaterial CORDURA®; Atmungs-aktives Textilfutter; Geschlossene, gepolsterte Lasche; Stahlkappe; Semi-orthopädische Einlegesohle ESD grey; Metallfreier Durchtrittschutz; TPU/PU Sohle DIMENSION PRO; Abriebfester Spitzenschutz

Hydrophobized microfibre/Hydrophobized textile material CORDURA®; Fabric lining for natural ventilation; Full, padded bellows tongue; Steel toe cap; Semi-orthopaedic inlay sole ESD grey; Non-metallic, penetration-resistant midsole; TPU/PU sole DIMENSION PRO; Abrasion-proof toe protection

Norm Norm: EN ISO 20345 S3 SRC, Form B

Art.Nr. Art.No.: 767821

Größen Sizes: 36 - 48



REACTION BLUE LOW ESD S3



Rindleder; Atmungsaktives Textilfutter; Geschlossene, gepolsterte Lasche; Stahlkappe; Semi-orthopädische Einlegesohle ESD grey; Metallfreier Durchtrittschutz; TPU/PU Sohle DIMENSION PRO; Abriebfester Spitzenschutz

Cowhide leather; Fabric lining for natural ventilation; Full, padded bellows tongue; Steel toe cap; Semi-orthopaedic inlay sole ESD grey; Non-metallic, penetration-resistant midsole; TPU/PU sole DIMENSION PRO; Abrasion-proof toe protection

Norm Norm: EN ISO 20345 S3 SRC, Form A

Art.Nr. Art.No.: 722851

Größen Sizes: 36 - 52



REACTION BLUE MID ESD S3



Rindleder; Atmungsaktives Textilfutter; Geschlossene, gepolsterte Lasche; Stahlkappe; Semi-orthopädische Einlegesohle ESD grey; Metallfreier Durchtrittschutz; TPU/PU Sohle DIMENSION PRO; Abriebfester Spitzenschutz

Cowhide leather; Fabric lining for natural ventilation; Full, padded bellows tongue; Steel toe cap; Semi-orthopaedic inlay sole ESD grey; Non-metallic, penetration-resistant midsole; TPU/PU sole DIMENSION PRO; Abrasion-proof toe protection

Norm Norm: EN ISO 20345 S3 SRC, Form B

Art.Nr. Art.No.: 762851

Größen Sizes: 36 - 52



TRAINERS



HALTEN FÜSSE IN FORM KEEP FEET IN SHAPE

Viele Menschen vollbringen im Job wahre Höchstleistungen. Wer weite Strecken zurücklegen oder lange Tätigkeiten im Stehen verrichten muss, wird deshalb die TRAINERS Modelle zu schätzen wissen: durch ihre besondere Leichtigkeit und ihr sportliches Design beugen sie vorzeitiger Ermüdung vor und bieten exzellente Sicherheitsausstattung mit allem Drum und Dran.

Many people perform at their best on the job. Anyone who needs to walk significant distances or spend long periods standing will appreciate the TRAINERS model: thanks to their outstanding lightweight design and sporty style, these shoes prevent premature fatigue setting in and offer excellent safety features.



LAUFSOHLLE TRAINERS

OUTSOLE TRAINERS

MEHRFARBIGES LAUFSOHLLENDISIGN
MULTICOLOURED OUTSOLE DESIGN

HERVORRAGENDE RUTSCHHEMMUNG SRC
EXCELLENT SLIP RESISTANCE SRC



SCOTT ESD S1



Mikrofaser/Textilmaterial; Atmungsaktives Textilfutter; Gepolsterte Lasche; Kunststoffkappe; Ganzflächige Einlegesohle ESD PRO black; ESD-fähige Softvlies-Brandsohle; TPU/PU Sohle TRAINERS; Metall- und lederfreie Ausstattung

Microfibre/Textile material; Fabric lining for natural ventilation; Padded tongue; Composite toe cap; Full-length inlay sole ESD PRO black; Soft fleece ESD insole; TPU/PU sole TRAINERS; Metal- and leather-free equipment

Norm Norm: EN ISO 20345 S1 SRC, Form A

Art.Nr. Art.No.: 71872

Größen Sizes: 35 - 48



SCOTT ESD S1P



Mikrofaser/Textilmaterial; Atmungsaktives Textilfutter; Gepolsterte Lasche; Kunststoffkappe; Ganzflächige Einlegesohle ESD PRO black; Metallfreier Durchtrittschutz; TPU/PU Sohle TRAINERS; Metall- und lederfreie Ausstattung

Microfibre/Textile material; Fabric lining for natural ventilation; Padded tongue; Composite toe cap; Full-length inlay sole ESD PRO black; Non-metallic, penetration-resistant midsole; TPU/PU sole TRAINERS; Metal- and leather-free equipment

Norm Norm: EN ISO 20345 S1P SRC, Form A

Art.Nr. Art.No.: 72121

Größen Sizes: 38 - 47



SUNNY ESD S1

**SPEZIELLES
VERSCHLUSSSYSTEM**



Special lacing system

Nubukleder/Textilnetzzeinsätze; Elastisches Schnürsystem mit individueller Schnell-
arretierung; Atmungsaktives Textilfutter; Geschlossene, gepolsterte Lasche; Stahlkappe;
Ganzflächige Einlegesohle ESD PRO black; ESD-fähige Softvlies-Brandsohle; TPU/PU
Sohle TRAINERS

Nubuck leather/Textile net inserts; Elastic lacing system with individual quick locking
system; Fabric lining for natural ventilation; Full, padded bellows tongue; Steel
toe cap; Full-length inlay sole ESD PRO black; Soft fleece ESD insole; TPU/PU sole
TRAINERS

Norm Norm: EN ISO 20345 S1 SRC, Form A

Art.Nr. Art.No.: 72825

Größen Sizes: 39 - 48



EASY BLUE ESD S1



Meshmaterial/Textilmaterial; Atmungsaktives Textilfutter; Gepolsterte Lasche;
Stahlkappe; Ganzflächige Einlegesohle ESD PRO grey; ESD-fähige Softvlies-Brandsohle;
TPU/PU Sohle TRAINERS; Lederfreie Ausstattung

Mesh material/Textile material; Fabric lining for natural ventilation; Padded tongue;
Steel toe cap; Full-length inlay sole ESD PRO grey; Soft fleece ESD insole; TPU/PU
sole TRAINERS; Leather-free equipment

Norm Norm: EN ISO 20345 S1 SRC, Form A

Art.Nr. Art.No.: 72178

Größen Sizes: 36 - 48



MOTION AIR ESD S1



Mikrofaser/Meshmaterial; Atmungsaktives Textilfutter; Gepolsterte Lasche; Kunststoff-
kappe; Ganzflächige Einlegesohle ESD PRO black; ESD-fähige Softvlies-Brandsohle;
TPU/PU Sohle TRAINERS; Metall- und lederfreie Ausstattung

Microfibre/Mesh material; Fabric lining for natural ventilation; Padded tongue;
Composite toe cap; Full-length inlay sole ESD PRO black; Soft fleece ESD insole;
TPU/PU sole TRAINERS; Metal- and leather-free equipment

Norm Norm: EN ISO 20345 S1 SRC, Form A

Art.Nr. Art.No.: 72170

Größen Sizes: 38 - 47



TRIBUTE BLACK LOW ESD S2



Hydrophobiertes Textilmaterial CORDURA®; Atmungsaktives Textilfutter; Gepolsterte
Lasche; Kunststoffkappe; Ganzflächige Einlegesohle ESD PRO black; ESD-fähige
Softvlies-Brandsohle; TPU/PU Sohle TRAINERS; Lederfreie Ausstattung

Hydrophobized textile material CORDURA®; Fabric lining for natural ventilation; Padded
tongue; Composite toe cap; Full-length inlay sole ESD PRO black; Soft fleece ESD
insole; TPU/PU sole TRAINERS; Leather-free equipment

Norm Norm: EN ISO 20345 S2 SRC, Form A

Art.Nr. Art.No.: 72622

Größen Sizes: 38 - 47



MOTION LOW ESD S2



Hydrophobierte Mikrofaser/Hydrophobiertes Textilmaterial CORDURA®; Atmungs-aktives Textilfutter; Geschlossene, gepolsterte Lasche; Kunststoffkappe; Ganzflächige Einlegesohle ESD PRO grey; ESD-fähige Softvlies-Brandsohle; TPU/PU Sohle TRAINERS; Metall- und lederfreie Ausstattung

Hydrophobized microfibre/Hydrophobized textile material CORDURA®; Fabric lining for natural ventilation; Full, padded bellows tongue; Composite toe cap; Full-length inlay sole ESD PRO grey; Soft fleece ESD insole; TPU/PU sole TRAINERS; Metal- and leather-free equipment

Norm Norm: EN ISO 20345 S2 SRC, Form A

Art.Nr. Art.No.: 72182

Größen Sizes: 38 - 47



SENEX ESD S2



Hydrophobierte Mikrofaser/Hydrophobiertes Textilmaterial CORDURA®; Atmungs-aktives Textilfutter; Geschlossene, gepolsterte Lasche; Kunststoffkappe; Ganzflächige Einlegesohle ESD PRO black; ESD-fähige Softvlies-Brandsohle; TPU/PU Sohle TRAINERS; Metall- und lederfreie Ausstattung

Hydrophobized microfibre/Hydrophobized textile material CORDURA®; Fabric lining for natural ventilation; Full, padded bellows tongue; Composite toe cap; Full-length inlay sole ESD PRO black; Soft fleece ESD insole; TPU/PU sole TRAINERS; Metal- and leather-free equipment

Norm Norm: EN ISO 20345 S2 SRC, Form A

Art.Nr. Art.No.: 72872

Größen Sizes: 35 - 48



SANDER ESD S2



Hydrophobierte Mikrofaser/Hydrophobiertes Textilmaterial CORDURA®; Atmungs-aktives Textilfutter; Geschlossene, gepolsterte Lasche; Kunststoffkappe; Ganzflächige Einlegesohle ESD PRO black; ESD-fähige Softvlies-Brandsohle; TPU/PU Sohle TRAINERS; Metall- und lederfreie Ausstattung

Hydrophobized microfibre/Hydrophobized textile material CORDURA®; Fabric lining for natural ventilation; Full, padded bellows tongue; Composite toe cap; Full-length inlay sole ESD PRO black; Soft fleece ESD insole; TPU/PU sole TRAINERS; Metal- and leather-free equipment

Norm Norm: EN ISO 20345 S2 SRC, Form B

Art.Nr. Art.No.: 76872

Größen Sizes: 35 - 48



SCOTT PRO ESD S1P



Mikrofaser/Textilmaterial; Atmungsaktives Textilfutter; Gepolsterte Lasche; Kunststoffkappe; Ganzflächige Einlegesohle ESD PRO black; Metallfreier Durchtrittschutz; TPU/PU Sohle TRAINERS; TPU Überkappe; Metall- und lederfreie Ausstattung

Microfibre/Textile material; Fabric lining for natural ventilation; Padded tongue; Composite toe cap; Full-length inlay sole ESD PRO black; Non-metallic, penetration-resistant midsole; TPU/PU sole TRAINERS; TPU scuff cap; Metal- and leather-free equipment

Norm Norm: EN ISO 20345 S1P SRC, Form A

Art.Nr. Art.No.: 726661

Größen Sizes: 38 - 47



SID ESD S3



Hydrophobierte Mikrofaser/Hydrophobiertes Textilmaterial; Atmungsaktives Textilfutter; Geschlossene, gepolsterte Lasche; Kunststoffkappe; Ganzflächige Einlegesohle ESD PRO black; Metallfreier Durchtrittschutz; TPU/PU Sohle TRAINERS; Abriebfester Spitzenschutz; Metallfreie Ausstattung

Hydrophobized microfibre/Hydrophobized textile material; Fabric lining for natural ventilation; Full, padded bellows tongue; Composite toe cap; Full-length inlay sole ESD PRO black; Non-metallic, penetration-resistant midsole; TPU/PU sole TRAINERS; Abrasion-proof toe protection; Metal-free equipment

Norm Norm: EN ISO 20345 S3 SRC, Form A

Art.Nr. Art.No.: 72131

Größen Sizes: 38 - 47



SENEX PRO ESD S3



Hydrophobierte Mikrofaser/Hydrophobiertes Textilmaterial CORDURA®; Atmungsaktives Textilfutter; Geschlossene, gepolsterte Lasche; Kunststoffkappe; Ganzflächige Einlegesohle ESD PRO black; Metallfreier Durchtrittschutz; TPU/PU Sohle TRAINERS; TPU Überkappe; Metall- und lederfreie Ausstattung

Hydrophobized microfibre/Hydrophobized textile material CORDURA®; Fabric lining for natural ventilation; Full, padded bellows tongue; Composite toe cap; Full-length inlay sole ESD PRO black; Non-metallic, penetration-resistant midsole; TPU/PU sole TRAINERS; TPU scuff cap; Metal- and leather-free equipment

Norm Norm: EN ISO 20345 S3 SRC, Form A

Art.Nr. Art.No.: 726771

Größen Sizes: 38 - 48



SENEX PRO GTX ESD S3



**ATMUNGSAKTIV
& WASSERDICHT**



Breathable & waterproof

Hydrophobierte Mikrofaser/Hydrophobiertes Textilmaterial; GORE-TEX Extended Comfort Footwear; Geschlossene, gepolsterte Lasche; Kunststoffkappe; Ganzflächige Einlegesohle ESD PRO black; Metallfreier Durchtrittschutz; TPU/PU Sohle TRAINERS; TPU Überkappe; Metall- und lederfreie Ausstattung

Hydrophobized microfibre/Hydrophobized textile material; GORE-TEX Extended Comfort Footwear; Full, padded bellows tongue; Composite toe cap; Full-length inlay sole ESD PRO black; Non-metallic, penetration-resistant midsole; TPU/PU sole TRAINERS; TPU scuff cap; Metal- and leather-free equipment

Norm Norm: EN ISO 20345 S3 SRC, Form A

Art.Nr. Art.No.: 728571

Größen Sizes: 36 - 48



SENEX ESD S3



Hydrophobierte Mikrofaser/Hydrophobiertes Textilmaterial CORDURA®; Atmungs-aktives Textilfutter; Geschlossene, gepolsterte Lasche; Kunststoffkappe; Ganzflächige Einlegesohle ESD PRO black; Metallfreier Durchtrittschutz; TPU/PU Sohle TRAINERS; Metall- und lederfreie Ausstattung

Hydrophobized microfibre/Hydrophobized textile material CORDURA®; Fabric lining for natural ventilation; Full, padded bellows tongue; Composite toe cap; Full-length inlay sole ESD PRO black; Non-metallic, penetration-resistant midsole; TPU/PU sole TRAINERS; Metal- and leather-free equipment

Norm Norm: EN ISO 20345 S3 SRC, Form A

Art.Nr. Art.No.: 728321

Größen Sizes: 35 - 47



SANDER ESD S3



Hydrophobierte Mikrofaser/Hydrophobiertes Textilmaterial CORDURA®; Atmungs-aktives Textilfutter; Geschlossene, gepolsterte Lasche; Kunststoffkappe; Ganzflächige Einlegesohle ESD PRO black; Metallfreier Durchtrittschutz; TPU/PU Sohle TRAINERS; Metall- und lederfreie Ausstattung

Hydrophobized microfibre/Hydrophobized textile material CORDURA®; Fabric lining for natural ventilation; Full, padded bellows tongue; Composite toe cap; Full-length inlay sole ESD PRO black; Non-metallic, penetration-resistant midsole; TPU/PU sole TRAINERS; Metal- and leather-free equipment

Norm Norm: EN ISO 20345 S3 SRC, Form B

Art.Nr. Art.No.: 768321

Größen Sizes: 35 - 47



SANDER PRO GTX ESD S3



**ATMUNGSAKTIV
& WASSERDICHT**

Breathable & waterproof



Hydrophobierte Mikrofaser/Hydrophobiertes Textilmaterial; GORE-TEX Extended Comfort Footwear; Geschlossene, gepolsterte Lasche; Kunststoffkappe; Ganzflächige Einlegesohle ESD PRO black; Metallfreier Durchtrittschutz; TPU/PU Sohle TRAINERS; TPU Überkappe; Metall- und lederfreie Ausstattung

Hydrophobized microfibre/Hydrophobized textile material; GORE-TEX Extended Comfort Footwear; Full, padded bellows tongue; Composite toe cap; Full-length inlay sole ESD PRO black; Non-metallic, penetration-resistant midsole; TPU/PU sole TRAINERS; TPU scuff cap; Metal- and leather-free equipment

Norm Norm: EN ISO 20345 S3 SRC, Form B

Art.Nr. Art.No.: 768571

Größen Sizes: 38 - 48



SANDER PRO ESD S3



Hydrophobierte Mikrofaser/Hydrophobiertes Textilmaterial CORDURA®; Atmungs-aktives Textilfutter; Geschlossene, gepolsterte Lasche; Kunststoffkappe; Ganzflächige Einlegesohle ESD PRO black; Metallfreier Durchtrittschutz; TPU/PU Sohle TRAINERS; TPU Überkappe; Metall- und lederfreie Ausstattung

Hydrophobized microfibre/Hydrophobized textile material CORDURA®; Fabric lining for natural ventilation; Full, padded bellows tongue; Composite toe cap; Full-length inlay sole ESD PRO black; Non-metallic, penetration-resistant midsole; TPU/PU sole TRAINERS; TPU scuff cap; Metal- and leather-free equipment

Norm Norm: EN ISO 20345 S3 SRC, Form B

Art.Nr. Art.No.: 766771

Größen Sizes: 38 - 48



NEW CLASSICS



AUCH MORGEN NOCH GUT STILL GOOD TOMORROW

Qualität kommt nie aus der Mode. Sie wird mit der Zeit nur besser. Deswegen gibt es unsere NEW CLASSICS. Hoher Tragekomfort kombiniert mit hochwertiger Ausstattung. Dabei absolut passformgerecht und modisch überzeugend. Klassiker eben.

Quality never goes out of fashion. It only gets better with time. That's why we have our NEW CLASSICS. High wearing comfort combined with high-quality features. And they fit perfectly and are always in style. Classics, that's what they are.



LAUFSOHLLE NEW CLASSICS


OUTSOLE NEW CLASSICS

FLEXKERBEN ERMÖGLICHEN EIN VERBESSERTES
PHYSIOLOGISCHES ABROLLEN

FLEX GROOVES FACILITATE IMPROVED,
PHYSIOLOGICAL ROLLING

HERVORRAGENDE RUTSCHHEMMUNG SRC

EXCELLENT SLIP RESISTANCE SRC



BRUNO ESD S2



Rindleder/Hydrophobiertes Nubukleder; Atmungsaktives Textilfutter; Geschlossene, gepolsterte Lasche; Stahlkappe; Ganzflächige Einlegesohle ESD PRO black; ESD-fähige Softvlies-Brandsohle; PU/PU Sohle NEW CLASSICS

Cowhide leather/Hydrophobized nubuck leather; Fabric lining for natural ventilation; Full, padded bellows tongue; Steel toe cap; Full-length inlay sole ESD PRO black; Soft fleece ESD insole; PU/PU sole NEW CLASSICS

Norm Norm: EN ISO 20345 S2 SRC, Form A

Art.Nr. Art.No.: 72685

Größen Sizes: 38 - 48



BEN ESD S2



Rindleder/Hydrophobiertes Nubukleder; Atmungsaktives Textilfutter; Geschlossene, gepolsterte Lasche; Stahlkappe; Ganzflächige Einlegesohle ESD PRO black; ESD-fähige Softvlies-Brandsohle; PU/PU Sohle NEW CLASSICS

Cowhide leather/Hydrophobized nubuck leather; Fabric lining for natural ventilation; Full, padded bellows tongue; Steel toe cap; Full-length inlay sole ESD PRO black; Soft fleece ESD insole; PU/PU sole NEW CLASSICS

Norm Norm: EN ISO 20345 S2 SRC, Form B

Art.Nr. Art.No.: 76685

Größen Sizes: 38 - 48



LASLO ESD S1P



Rindleder/Textilmaterial/Mikrofaser; Atmungsaktives Textilfutter; Gepolsterte Lasche; Stahlkappe; Ganzflächige Einlegesohle ESD PRO black; ESD-fähige Softvlies-Brandsohle; Stahlzwischensohle; PU/PU Sohle NEW CLASSICS

Cowhide leather/Textile material/Microfibre; Fabric lining for natural ventilation; Padded tongue; Steel toe cap; Full-length inlay sole ESD PRO black; Soft fleece ESD insole; Steel midsole; PU/PU sole NEW CLASSICS

Norm Norm: EN ISO 20345 S1P SRC, Form A

STANDARD	Art.Nr. Art.No.: 716271	Größe Size: 38 - 48
PU/PU SOHLE	Art.Nr. Art.No.: 2716271	Größe Size: 49 - 50



LEN ESD S2



Rindleder/Hydrophobiertes Nubukleder/Mikrofaser; Atmungsaktives Textilfutter; Geschlossene, gepolsterte Lasche; Stahlkappe; Ganzflächige Einlegesohle ESD PRO black; ESD-fähige Softvlies-Brandsohle; PU/PU Sohle NEW CLASSICS

Cowhide leather/Hydrophobized nubuck leather/Microfibre; Fabric lining for natural ventilation; Full, padded bellows tongue; Steel toe cap; Full-length inlay sole ESD PRO black; Soft fleece ESD insole; PU/PU sole NEW CLASSICS

Norm Norm: EN ISO 20345 S2 SRC, Form A

Art.Nr. Art.No.: 72623

Größen Sizes: 38 - 48



LEN ESD S3



Rindleder/Hydrophobiertes Nubukleder/Mikrofaser; Atmungsaktives Textilfutter; Geschlossene, gepolsterte Lasche; Stahlkappe; Ganzflächige Einlegesohle ESD PRO black; Metallfreier Durchtrittschutz; PU/PU Sohle NEW CLASSICS

Cowhide leather/Hydrophobized nubuck leather/Microfibre; Fabric lining for natural ventilation; Full, padded bellows tongue; Steel toe cap; Full-length inlay sole ESD PRO black; Non-metallic, penetration-resistant midsole; PU/PU sole NEW CLASSICS

Norm Norm: EN ISO 20345 S3 SRC, Form A

STANDARD	Art.Nr. Art.No.: 726231	Größe Size: 38 - 48
PU/PU SOHLE	Art.Nr. Art.No.: 2726251	Größe Size: 49 - 52



LEX ESD S2



Rindleder/Hydrophobiertes Nubukleder/Mikrofaser; Atmungsaktives Textilfutter; Geschlossene, gepolsterte Lasche; Stahlkappe; Ganzflächige Einlegesohle ESD PRO black; ESD-fähige Softvlies-Brandsohle; PU/PU Sohle NEW CLASSICS

Cowhide leather/Hydrophobized nubuck leather/Microfibre; Fabric lining for natural ventilation; Full, padded bellows tongue; Steel toe cap; Full-length inlay sole ESD PRO black; Soft fleece ESD insole; PU/PU sole NEW CLASSICS

Norm Norm: EN ISO 20345 S2 SRC, Form B

Art.Nr. Art.No.: 76623

Größen Sizes: 38 - 48



LEX ESD S3



Rindleder/Hydrophobiertes Nubukleder/Mikrofaser; Atmungsaktives Textilfutter; Geschlossene, gepolsterte Lasche; Stahlkappe; Ganzflächige Einlegesohle ESD PRO black; Metallfreier Durchtrittschutz; PU/PU Sohle NEW CLASSICS

Cowhide leather/Hydrophobized nubuck leather/Microfibre; Fabric lining for natural ventilation; Full, padded bellows tongue; Steel toe cap; Full-length inlay sole ESD PRO black; Non-metallic, penetration-resistant midsole; PU/PU sole NEW CLASSICS

Norm Norm: EN ISO 20345 S3 SRC, Form B

STANDARD	Art.Nr. Art.No.: 766231	Größe Size: 38 - 48
----------	-------------------------	---------------------

PU/PU SOHLE	Art.Nr. Art.No.: 2766251	Größe Size: 49 - 52
-------------	--------------------------	---------------------



LEX STEEL ESD S3



Rindleder/Hydrophobiertes Nubukleder/Mikrofaser; Atmungsaktives Textilfutter; Geschlossene, gepolsterte Lasche; Stahlkappe; Ganzflächige Einlegesohle ESD PRO black; ESD-fähige Softvlies-Brandsohle; Stahlzwischensohle; PU/PU Sohle NEW CLASSICS

Cowhide leather/Hydrophobized nubuck leather/Microfibre; Fabric lining for natural ventilation; Full, padded bellows tongue; Steel toe cap; Full-length inlay sole ESD PRO black; Soft fleece ESD insole; Steel midsole; PU/PU sole NEW CLASSICS

Norm Norm: EN ISO 20345 S3 SRC, Form B

Art.Nr. Art.No.: 766241

Größen Sizes: 38 - 48



LEROY MID ESD S3



SOLANGE DER VORRAT REICHT

Limited stock



Rindleder; Atmungsaktives Textilfutter; Geschlossene, gepolsterte Lasche; Stahlkappe; Ganzflächige Einlegesohle ESD PRO black; ESD-fähige Softvlies-Brandsohle; Stahlzwischensohle; PU/PU Sohle NEW CLASSICS; Abriebfester Spitzenschutz

Cowhide leather; Fabric lining for natural ventilation; Full, padded bellows tongue; Steel toe cap; Full-length inlay sole ESD PRO black; Soft fleece ESD insole; Steel midsole; PU/PU sole NEW CLASSICS; Abrasion-proof toe protection

Norm Norm: EN ISO 20345 S3 SRC, Form B

Art.Nr. Art.No.: 766281

Größen Sizes: 38 - 48



WHITE



GANZ IN WEISS ALL IN WHITE

Komfortabel, sicher und blütenweiß. Die ELTEN WHITE Modelle besitzen Leuchtkraft und sorgen für Rundumschutz in jeder Situation. Und das dauerhaft. Dank Mikrofaser-Obermaterial sind sie außerdem extrem leicht zu reinigen. Auch die Laufsohle besticht durch ihre außergewöhnlichen Selbstreinigungseigenschaften. Schmutz hat so keine Chance.

Comfortable, safe and gleaming white. The ELTEN WHITE design is absolutely radiant and offers comprehensive protection whatever the situation. And that permanently. Thanks to the microfibre outer material, these shoes are also extremely easy to clean. Even the outsole has impressively effective self-cleaning properties. So dirt doesn't stand a chance.



LAUFSOHL E SAFETY-GRIP MONO

OUTSOLE SAFETY-GRIP MONO

FLEXKERBEN ERMÖGLICHEN EIN VERBESSERTES
PHYSIOLOGISCHES ABROLLEN

FLEX GROOVES FACILITATE IMPROVED,
PHYSIOLOGICAL ROLLING

S-LINIENFÖRMIGE ANORDNUNG DER PROFILBLÖCKE
S-LINE SHAPED CONFIGURATION OF THE TREAD BLOCKS

HERVORRAGENDE RUTSCHHEMMUNG SRC
EXCELLENT SLIP RESISTANCE SRC



WHITE EASY LOW ESD S1



Hydrophobierte Mikrofaser; Atmungsaktives Textilfutter; Gepolsterte Lasche;
Stahlkappe; Ganzflächige Einlegesohle ESD PRO grey; ESD-fähige Softvlies-Brandsohle;
MONO-PU Sohle SAFETY-GRIP; Lederfreie Ausstattung

Hydrophobized microfibre; Fabric lining for natural ventilation; Padded tongue; Steel
toe cap; Full-length inlay sole ESD PRO grey; Soft fleece ESD insole; MONO-PU sole
SAFETY-GRIP; Leather-free equipment

Norm Norm: EN ISO 20345 S1 SRC, Form A

Art.Nr. Art.No.: 72015

Größen Sizes: 39 - 48



WHITE SLIPPER LOW ESD S2



Hydrophobierte Mikrofaser; Atmungsaktives Textilfutter; Stahlkappe; Ganzflächige
Einlegesohle ESD PRO grey; ESD-fähige Softvlies-Brandsohle; MONO-PU Sohle
SAFETY-GRIP; Lederfreie Ausstattung

Hydrophobized microfibre; Fabric lining for natural ventilation; Steel toe cap; Full-
length inlay sole ESD PRO grey; Soft fleece ESD insole; MONO-PU sole SAFETY-GRIP;
Leather-free equipment

Norm Norm: EN ISO 20345 S2 SRC, Form A

Art.Nr. Art.No.: 72498

Größen Sizes: 39 - 48



WHITE LOOP LOW ESD S2



Hydrophobierte Mikrofaser; Atmungsaktives Textilfutter; Geschlossene, gepolsterte Lasche; Stahlkappe; Ganzflächige Einlegesohle ESD PRO grey; ESD-fähige Softvlies-Brandsohle; MONO-PU Sohle SAFETY-GRIP; Lederfreie Ausstattung

Hydrophobized microfibre; Fabric lining for natural ventilation; Full, padded bellows tongue; Steel toe cap; Full-length inlay sole ESD PRO grey; Soft fleece ESD insole; MONO-PU sole SAFETY-GRIP; Leather-free equipment

Norm Norm: EN ISO 20345 S2 SRC, Form A

Art.Nr. Art.No.: 72016

Größen Sizes: 35 - 50



WHITE LOOP MID ESD S2



Hydrophobierte Mikrofaser; Atmungsaktives Textilfutter; Geschlossene, gepolsterte Lasche; Stahlkappe; Ganzflächige Einlegesohle ESD PRO grey; ESD-fähige Softvlies-Brandsohle; MONO-PU Sohle SAFETY-GRIP; Lederfreie Ausstattung

Hydrophobized microfibre; Fabric lining for natural ventilation; Full, padded bellows tongue; Steel toe cap; Full-length inlay sole ESD PRO grey; Soft fleece ESD insole; MONO-PU sole SAFETY-GRIP; Leather-free equipment

Norm Norm: EN ISO 20345 S2 SRC, Form B

Art.Nr. Art.No.: 76016

Größen Sizes: 39 - 48



WHITE STRAP LOW ESD S3



Hydrophobierte Mikrofaser; Atmungsaktives Textilfutter; Geschlossene, gepolsterte Lasche; Stahlkappe; Ganzflächige Einlegesohle ESD PRO grey; Metallfreier Durchtrittschutz; MONO-PU Sohle SAFETY-GRIP; Lederfreie Ausstattung

Hydrophobized microfibre; Fabric lining for natural ventilation; Full, padded bellows tongue; Steel toe cap; Full-length inlay sole ESD PRO grey; Non-metallic, penetration-resistant midsole; MONO-PU sole SAFETY-GRIP; Leather-free equipment

Norm Norm: EN ISO 20345 S3 SRC, Form A

Art.Nr. Art.No.: 720171

Größen Sizes: 39 - 48



WHITE STRAP MID ESD S3



Hydrophobierte Mikrofaser; Atmungsaktives Textilfutter; Geschlossene, gepolsterte Lasche; Stahlkappe; Ganzflächige Einlegesohle ESD PRO grey; Metallfreier Durchtrittschutz; MONO-PU Sohle SAFETY-GRIP; Lederfreie Ausstattung

Hydrophobized microfibre; Fabric lining for natural ventilation; Full, padded bellows tongue; Steel toe cap; Full-length inlay sole ESD PRO grey; Non-metallic, penetration-resistant midsole; MONO-PU sole SAFETY-GRIP; Leather-free equipment

Norm Norm: EN ISO 20345 S3 SRC, Form B

Art.Nr. Art.No.: 760171

Größen Sizes: 39 - 48





CLOGS



SAUBERE SACHE AN INGENUOUS DESIGN

In diesen Clogs ist man genau so schnell drin, wie man auch wieder draußen ist. Und besonders leicht zu reinigen sind sie sowieso. Kann man also im Pflegebereich genauso reinen Gewissens tragen wie in Küchen oder Reinräumen. Ob in blütenweiß oder auch in tiefschwarz – Funktionalität gepaart mit Schutz und Komfort bilden hier eine unschlagbare Einheit.

These clogs can be slipped on as quickly as you can slip out of them. And they are incredibly easy to clean too. They can be worn in the care sector as well as in kitchens or clean rooms. They come in pristine white or jet black – functionality combined with protection and comfort, all in a single product.



LAUFSOHL E C-FIT

OUTSOLE C-FIT

LAUFSOHL E: MONO PU (POLYURETHAN)

OUTSOLE: MONO PU (POLYURETHAN)

VOLLFLÄCHIGE ANORDNUNG DER PROFILBLÖCKE
ERMÖGLICHT EINE HERVORRAGENDE RUTSCHHEMMUNG (SRC)

FULL-SURFACE ARRANGEMENT OF TREAD BARS ENABLES
EXCELLENT SLIP RESISTANCE (SRC)



LINA WHITE ESD OB

BERUFSSCHUH



Occupational shoe

Mikrofaser; Fersenriemen zur individuellen Anpassung an den Fuß, klappbar; Atmungsaktives Textilfutter; Ganzflächige Einlegesohle C-FIT ESD grey; ESD-fähige Softvlies-Brandsohle; MONO-PU Sohle C-FIT; Lederfreie Ausstattung; Ohne Zehenschutz

Microfibre; Ankle-strap for individual adaptation to the foot, foldable; Fabric lining for natural ventilation; Full-Length inlay sole C-FIT ESD grey; Soft fleece ESD insole; MONO-PU sole C-FIT; Leather-free equipment; Without protective toe cap

Norm Norm: EN ISO 20347 OB A/E/FO/SRC

Art.Nr. Art.No.: 974460

Größen Sizes: 35 - 42



LEVY WHITE ESD OB

BERUFSSCHUH



Occupational shoe

Mikrofaser; Fersenriemen zur individuellen Anpassung an den Fuß, klappbar; Atmungsaktives Textilfutter; Ganzflächige Einlegesohle C-FIT ESD grey; ESD-fähige Softvlies-Brandsohle; MONO-PU Sohle C-FIT; Lederfreie Ausstattung; Ohne Zehenschutz

Microfibre; Ankle-strap for individual adaptation to the foot, foldable; Fabric lining for natural ventilation; Full-Length inlay sole C-FIT ESD grey; Soft fleece ESD insole; MONO-PU sole C-FIT; Leather-free equipment; Without protective toe cap

Norm Norm: EN ISO 20347 OB A/E/FO/SRC

Art.Nr. Art.No.: 972460

Größen Sizes: 40 - 48



MICHEL BLACK ESD OB

BERUFSSCHUH



Occupational shoe

Mikrofaser; Fersenriemen zur individuellen Anpassung an den Fuß; Ristbereich anpassbar durch Klettverschluss; Atmungsaktives Textilfutter; Ganzflächige Einlegesohle C-FIT ESD black; ESD-fähige Softvlies-Brandsohle; MONO-PU Sohle C-FIT; Metall- und lederfreie Ausstattung; Ohne Zehenschutz

Microfibre; Ankle-strap for individual adaptation to the foot; Instep area adjustable by hook-and-pile fastener; Fabric lining for natural ventilation; Full-length inlay sole C-FIT ESD black; Soft fleece ESD insole; MONO-PU sole C-FIT; Metal- and leather-free equipment; Without protective toe cap

Norm Norm: EN ISO 20347 OB A/E/FO/SRC

Art.Nr. Art.No.: 972430

Größen Sizes: 40 - 48



MICHEL WHITE ESD OB

BERUFSSCHUH



Occupational shoe

Mikrofaser; Fersenriemen zur individuellen Anpassung an den Fuß; Ristbereich anpassbar durch Klettverschluss; Atmungsaktives Textilfutter; Ganzflächige Einlegesohle C-FIT ESD grey; ESD-fähige Softvlies-Brandsohle; MONO-PU Sohle C-FIT; Metall- und lederfreie Ausstattung; Ohne Zehenschutz

Microfibre; Ankle-strap for individual adaptation to the foot; Instep area adjustable by hook-and-pile fastener; Fabric lining for natural ventilation; Full-length inlay sole C-FIT ESD grey; Soft fleece ESD insole; MONO-PU sole C-FIT; Metal- and leather-free equipment; Without protective toe cap

Norm Norm: EN ISO 20347 OB A/E/FO/SRC

Art.Nr. Art.No.: 972440

Größen Sizes: 40 - 48



MICHEL BLACK ESD SB



Mikrofaser; Fersenriemen zur individuellen Anpassung an den Fuß; Ristbereich anpassbar durch Klettverschluss; Atmungsaktives Textilfutter; Stahlkappe; Ganzflächige Einlegesohle C-FIT ESD black; ESD-fähige Softvlies-Brandsohle; MONO-PU Sohle C-FIT; Lederfreie Ausstattung

Microfibre; Ankle-strap for individual adaptation to the foot; Instep area adjustable by hook-and-pile fastener; Fabric lining for natural ventilation; Steel toe cap; Full-length inlay sole C-FIT ESD black; Soft fleece ESD insole; MONO-PU sole C-FIT; Leather-free equipment

Norm Norm: EN ISO 20345 SB A/E/FO/SRC

Art.Nr. Art.No.: 72430

Größen Sizes: 40 - 48



MICHEL WHITE ESD SB



Mikrofaser; Fersenriemen zur individuellen Anpassung an den Fuß; Ristbereich anpassbar durch Klettverschluss; Atmungsaktives Textilfutter; Stahlkappe; Ganzflächige Einlegesohle C-FIT ESD grey; ESD-fähige Softvlies-Brandsohle; MONO-PU Sohle C-FIT; Lederfreie Ausstattung

Microfibre; Ankle-strap for individual adaptation to the foot; Instep area adjustable by hook-and-pile fastener; Fabric lining for natural ventilation; Steel toe cap; Full-length inlay sole C-FIT ESD grey; Soft fleece ESD insole; MONO-PU sole C-FIT; Leather-free equipment

Norm Norm: EN ISO 20345 SB A/E/FO/SRC

Art.Nr. Art.No.: 72440

Größen Sizes: 40 - 48



MIA BLACK ESD OB

BERUFSSCHUH



Occupational shoe

Mikrofaser; Fersenriemen zur individuellen Anpassung an den Fuß; Ristbereich anpassbar durch Klettverschluss; Atmungsaktives Textilfutter; Ganzflächige Einlegesohle C-FIT ESD black; ESD-fähige Softvlies-Brandsohle; MONO-PU Sohle C-FIT; Metall- und lederfreie Ausstattung; Ohne Zehenschutz

Microfibre; Ankle-strap for individual adaptation to the foot; Instep area adjustable by hook-and-pile fastener; Fabric lining for natural ventilation; Full-length inlay sole C-FIT ESD black; Soft fleece ESD insole; MONO-PU sole C-FIT; Metal- and leather-free equipment; Without protective toe cap

Norm Norm: EN ISO 20347 OB A/E/FO/SRC

Art.Nr. Art.No.: 974430

Größen Sizes: 35 - 42



MIA WHITE ESD OB

BERUFSSCHUH



Occupational shoe

Mikrofaser; Fersenriemen zur individuellen Anpassung an den Fuß; Ristbereich anpassbar durch Klettverschluss; Atmungsaktives Textilfutter; Ganzflächige Einlegesohle C-FIT ESD grey; ESD-fähige Softvlies-Brandsohle; MONO-PU Sohle C-FIT; Metall- und lederfreie Ausstattung; Ohne Zehenschutz

Microfibre; Ankle-strap for individual adaptation to the foot; Instep area adjustable by hook-and-pile fastener; Fabric lining for natural ventilation; Full-length inlay sole C-FIT ESD grey; Soft fleece ESD insole; MONO-PU sole C-FIT; Metal- and leather-free equipment; Without protective toe cap

Norm Norm: EN ISO 20347 OB A/E/FO/SRC

Art.Nr. Art.No.: 974440

Größen Sizes: 35 - 42



MIA BLACK ESD SB

**DAMEN
PASSFORM**



Ladies fit

Mikrofaser; Fersenriemen zur individuellen Anpassung an den Fuß; Ristbereich anpassbar durch Klettverschluss; Atmungsaktives Textilfutter; Stahlkappe; Ganzflächige Einlegesohle C-FIT ESD black; ESD-fähige Softvlies-Brandsohle; MONO-PU Sohle C-FIT; Lederfreie Ausstattung

Microfibre; Ankle-strap for individual adaptation to the foot; Instep area adjustable by hook-and-pile fastener; Fabric lining for natural ventilation; Steel toe cap; Full-length inlay sole C-FIT ESD black; Soft fleece ESD insole; MONO-PU sole C-FIT; Leather-free equipment

Norm Norm: EN ISO 20345 SB A/E/FO/SRC

Art.Nr. Art.No.: 74430

Größen Sizes: 35 - 42



MIA WHITE ESD SB

**DAMEN
PASSFORM**



Ladies fit

Mikrofaser; Fersenriemen zur individuellen Anpassung an den Fuß; Ristbereich anpassbar durch Klettverschluss; Atmungsaktives Textilfutter; Stahlkappe; Ganzflächige Einlegesohle C-FIT ESD grey; ESD-fähige Softvlies-Brandsohle; MONO-PU Sohle C-FIT; Lederfreie Ausstattung

Microfibre; Ankle-strap for individual adaptation to the foot; Instep area adjustable by hook-and-pile fastener; Fabric lining for natural ventilation; Steel toe cap; Full-length inlay sole C-FIT ESD grey; Soft fleece ESD insole; MONO-PU sole C-FIT; Leather-free equipment

Norm Norm: EN ISO 20345 SB A/E/FO/SRC

Art.Nr. Art.No.: 74440

Größen Sizes: 35 - 42



BUSINESS



ARBEITSSCHUHE, DIE NICHT NACH ARBEIT AUSSEHEN WORK SHOES THAT DON'T LOOK LIKE IT

Ganz egal, ob beim Gang durchs Lager oder im Meeting. Mit unseren Businesschuhen macht man in beiden Fällen eine gute Figur. Die stilsicheren Modelle sind immer bequem, zum Teil in extra breiter Passform erhältlich.

It doesn't matter if you are inspecting a warehouse or going to a meeting. Our business shoes look superb in either context. These stylish designs are always comfortable, and some are available in an extra-wide fit.



LAUFSOHLLE BUSINESS LADY

OUTSOLE BUSINESS LADY

ZERTIFIZIERT GEMÄSS DGUV REGEL 112-191
CERTIFIED FOR ORTHOPAEDIC TREATMENTS

HERVORRAGENDE RUTSCHHEMMUNG SRC
EXCELLENT SLIP RESISTANCE SRC

MIT ABSATZKANTE
WITH HEEL EDGE



OFFICER LADY ESD S2

**DAMEN
PASSFORM**



Ladies fit

Rindleder; Lederfutter; Gepolsterte Lasche; Stahlkappe; Ganzflächige Einlegesohle ESD; ESD-fähige Softvlies-Brandsohle; MONO-PU Sohle

Cowhide leather; Leather lining; Padded tongue; Steel toe cap; Full-length inlay sole ESD; Soft fleece ESD insole; MONO-PU sole

Norm Norm: EN ISO 20345 S2 SRA, Form A

Art.Nr. Art.No.: 74304

Größen Sizes: 36 - 42



NIKOLA RED MID ESD S2

**SOLANGE DER
VORRAT REICHT**



Limited stock

Rindleder; Kombination: Schnürung und Reißverschluss; Lederfutter; Gepolsterte Lasche; Stahlkappe; Ganzflächige Einlegesohle ESD; ESD-fähige Softvlies-Brandsohle; MONO-PU Sohle

Cowhide leather; Combination of laces and zipper; Leather lining; Padded tongue; Steel toe cap; Full-length inlay sole ESD; Soft fleece ESD insole; MONO-PU sole

Norm Norm: EN ISO 20345 S2 SRA, Form B

Art.Nr. Art.No.: 74315

Größen Sizes: 36 - 42



NIKOLA BLACK MID ESD S2



**MIT
REISSVERSCHLUSS**



With zipper

Rindleder; Kombination: Schnürung und Reißverschluss; Lederfutter; Gepolsterte Lasche; Stahlkappe; Ganzflächige Einlegesohle ESD; ESD-fähige Softvlies-Brandsohle; MONO-PU Sohle

Cowhide leather; Combination of laces and zipper; Leather lining; Padded tongue; Steel toe cap; Full-length inlay sole ESD; Soft fleece ESD insole; MONO-PU sole

Norm Norm: EN ISO 20345 S2 SRA, Form B

Art.Nr. Art.No.: 74310

Größen Sizes: 36 - 42



NIKOLAS XW BROWN MID ESD S3



Rindleder; Lederfutter; Stahlkappe; Ganzflächige Einlegesohle BUSINESS ESD; Metallfreier Durchtrittschutz; MONO-PU Sohle BUSINESS; Extra breite Passform

Cowhide leather; Leather lining; Steel toe cap; Full-length inlay sole BUSINESS ESD; Non-metallic, penetration-resistant midsole; MONO-PU sole BUSINESS; Extra comfort fit

Norm Norm: EN ISO 20345 S3 SRC, Form B

Art.Nr. Art.No.: 763371

Größen Sizes: 40 - 48



LAUFSOHLLE BUSINESS

OUTSOLE MONO-PU BUSINESS

LAUFSOHLLE: MONO PU (POLYURETHAN)

OUTSOLE: MONO PU (POLYURETHANE)

ZERTIFIZIERT GEMÄSS DGUV REGEL 112-191

CERTIFIED FOR ORTHOPAEDIC TREATMENTS

HERVORRAGENDE RUTSCHHEMMUNG SRC

EXCELLENT SLIP RESISTANCE SRC



ADVISER LOW ESD S2



Rindleder; Lederfutter; Stahlkappe; Ganzflächige Einlegesohle BUSINESS ESD; ESD-fähige Softvlies-Brandsohle; MONO-PU Sohle BUSINESS

Cowhide leather; Leather lining; Steel toe cap; Full-length inlay sole BUSINESS ESD; Soft fleece ESD insole; MONO-PU sole BUSINESS

Norm Norm: EN ISO 20345 S2 SRC, Form A

Art.Nr. Art.No.: 71306

Größen Sizes: 40 - 48



ADVISER LOW ESD S3



SOLANGE DER VORRAT REICHT

Limited stock

Rindleder; Lederfutter; Stahlkappe; Ganzflächige Einlegesohle BUSINESS ESD; ESD-fähige Softvlies-Brandsohle; Stahlzwischensohle; MONO-PU Sohle BUSINESS

Cowhide leather; Leather lining; Steel toe cap; Full-length inlay sole BUSINESS ESD; Soft fleece ESD insole; Steel midsole; MONO-PU sole BUSINESS

Norm Norm: EN ISO 20345 S3 SRC, Form A

Art.Nr. Art.No.: 71301

Größen Sizes: 40 - 48



OFFICER ESD S2



MEHRWEITEN MODELL

Model with different widths

Rindleder; Lederfutter; Stahlkappe; Ganzflächige Einlegesohle BUSINESS ESD; ESD-fähige Softvlies-Brandsohle; MONO-PU Sohle BUSINESS

Cowhide leather; Leather lining; Steel toe cap; Full-length inlay sole BUSINESS ESD; Soft fleece ESD insole; MONO-PU sole BUSINESS

Norm Norm: EN ISO 20345 S2 SRC, Form A

STANDARD	Art.Nr. Art.No.: 71307	Größe Size: 40 - 48
XW	Art.Nr. Art.No.: 72307	Größe Size: 40 - 48



CHELSEA XW MID ESD S2



SOLANGE DER VORRAT REICHT

Limited stock

Rindleder; Lederfutter; Stahlkappe; Ganzflächige Einlegesohle BUSINESS ESD; ESD-fähige Softvlies-Brandsohle; MONO-PU Sohle BUSINESS; Extra breite Passform

Cowhide leather; Leather lining; Steel toe cap; Full-length inlay sole BUSINESS ESD; Soft fleece ESD insole; MONO-PU sole BUSINESS; Extra comfort fit


Norm Norm: EN ISO 20345 S2 SRC, Form B

Art.Nr. Art.No.: 76347

Größen Sizes: 41 - 48



SAFETY-GRIP



IMMER FESTER BODEN UNTER DEN FÜSSEN

ALWAYS SOLID GROUND UNDER YOUR FEET

Mit diesem Sohlenkonzept hat man auch rutschige, unebene Untergründe sicher im Griff. Schuhe mit SAFETY-GRIP halten, was sie versprechen. Das grobstollige Profil mit abgeschrägten Rippen sorgt für andauernde Stabilität und hervorragende Rutschhemmung. So steht einem ermüdungsfreien Arbeitstag nichts mehr im Wege.

With this sole design, you can confidently tackle slippery, uneven surfaces. Shoes with SAFETY-GRIP deliver exactly what they promise. The coarse tread with bevelled ribs ensures lasting stability and excellent slip resistance. So nothing stands in the way of a fatigue-free working day.



LAUFSOHLLE PU-PU SAFETY-GRIP

OUTSOLE PU-PU SAFETY-GRIP

S-LINIENFÖRMIGE ANORDNUNG DER PROFILBLÖCKE, FÜR ERGONOMISCHES ABROLLEN

S-LINE SHAPED CONFIGURATION OF THE TREAD BLOCKS, FOR AN ERGONOMIC FOOT ROLL

SAFETY-GRIP LAUFSOHLLENKONZEPT

SAFETY-GRIP OUTER SOLE CONCEPT

FLEXKERBEN ERMÖGLICHEN EIN VERBESSERTES PHYSIOLOGISCHES ABROLLEN

FLEX GROOVES FACILITATE IMPROVED, PHYSIOLOGICAL ROLLING



ALESSIO LOW ESD S3



Model with different widths

**MEHRWEITEN
MODELL**



Rindleder; Atmungsaktives Textilfutter; Geschlossene, gepolsterte Lasche; Stahlkappe; Ganzflächige Einlegesohle ESD PRO black; Metallfreier Durchtrittschutz; Grobstollige PU/PU Sohle SAFETY-GRIP; PU-Spitzenschutz

Cowhide leather; Fabric lining for natural ventilation; Full, padded bellows tongue; Steel toe cap; Full-length inlay sole ESD PRO black; Non-metallic, penetration-resistant midsole; PU/PU tread sole SAFETY-GRIP; PU toe protection

Norm Norm: EN ISO 20345 S3 SRC, Form A

STANDARD	Art.Nr. Art.No.: 727541	Größe Size: 36 - 50
XW	Art.Nr. Art.No.: 727561	Größe Size: 36 - 50
XXW	Art.Nr. Art.No.: 727571	Größe Size: 36 - 50



ALESSIO MID ESD S3



Model with different widths

**MEHRWEITEN
MODELL**



Rindleder; Atmungsaktives Textilfutter; Geschlossene, gepolsterte Lasche; Stahlkappe; Ganzflächige Einlegesohle ESD PRO black; Metallfreier Durchtrittschutz; Grobstollige PU/PU Sohle SAFETY-GRIP; PU-Spitzenschutz

Cowhide leather; Fabric lining for natural ventilation; Full, padded bellows tongue; Steel toe cap; Full-length inlay sole ESD PRO black; Non-metallic, penetration-resistant midsole; PU/PU tread sole SAFETY-GRIP; PU toe protection

Norm Norm: EN ISO 20345 S3 SRC, Form B

STANDARD	Art.Nr. Art.No.: 767541	Größe Size: 36 - 50
XW	Art.Nr. Art.No.: 767561	Größe Size: 36 - 50
XXW	Art.Nr. Art.No.: 767571	Größe Size: 36 - 50



ALESSIO STEEL LOW ESD S3

**SOLANGE DER
VORRAT REICHT**



Limited stock



Rindleder; Atmungsaktives Textilfutter; Geschlossene, gepolsterte Lasche; Stahlkappe; Ganzflächige Einlegesohle ESD PRO black; ESD-fähige Softvlies-Brandsohle; Stahlzwischensohle; Grobstollige PU/PU Sohle SAFETY-GRIP; PU-Spitzenschutz

Cowhide leather; Fabric lining for natural ventilation; Full, padded bellows tongue; Steel toe cap; Full-length inlay sole ESD PRO black; Soft fleece ESD insole; Steel midsole; PU/PU tread sole SAFETY-GRIP; PU toe protection

Norm Norm: EN ISO 20345 S3 SRC, Form A

STANDARD	Art.Nr. Art.No.: 727641	Größe Size: 36 - 50
XW	Art.Nr. Art.No.: 727661	Größe Size: 36 - 50
XXW	Art.Nr. Art.No.: 727671	Größe Size: 36 - 50



ALESSIO STEEL MID ESD S3

**MEHRWEITEN
MODELL**



Model with different widths



Rindleder; Atmungsaktives Textilfutter; Geschlossene, gepolsterte Lasche; Stahlkappe; Ganzflächige Einlegesohle ESD PRO black; ESD-fähige Softvlies-Brandsohle; Stahlzwischensohle; Grobstollige PU/PU Sohle SAFETY-GRIP; PU-Spitzenschutz

Cowhide leather; Fabric lining for natural ventilation; Full, padded bellows tongue; Steel toe cap; Full-length inlay sole ESD PRO black; Soft fleece ESD insole; Steel midsole; PU/PU tread sole SAFETY-GRIP; PU toe protection

Norm Norm: EN ISO 20345 S3 SRC, Form B

STANDARD	Art.Nr. Art.No.: 767641	Größe Size: 36 - 50
XW	Art.Nr. Art.No.: 767661	Größe Size: 36 - 50
XXW	Art.Nr. Art.No.: 767671	Größe Size: 36 - 50



LAURENZO PU MID ESD S3



Rindleder; Atmungsaktives Textilfutter; Geschlossene, gepolsterte Lasche; Stahlkappe; Ganzflächige Einlegesohle ESD PRO black; Metallfreier Durchtrittschutz; Grobstollige PU/PU Sohle SAFETY-GRIP; PU-Spitzenschutz

Cowhide leather; Fabric lining for natural ventilation; Full, padded bellows tongue; Steel toe cap; Full-length inlay sole ESD PRO black; Non-metallic, penetration-resistant midsole; PU/PU tread sole SAFETY-GRIP; PU toe protection

Norm Norm: EN ISO 20345 S3 SRC, Form B

Art.Nr. Art.No.: 766841

Größen Sizes: 36 - 50



LAURENZO BOA® LOW ESD S3



BOA® Fit System

BOA® FIT SYSTEM



Rindleder; BOA® Fit System; Atmungsaktives Textilfutter; Geschlossene, gepolsterte Lasche; Stahlkappe; Ganzflächige Einlegesohle ESD PRO black; Metallfreier Durchtrittschutz; Grobstollige PU/PU Sohle SAFETY-GRIP; PU-Spitzenschutz

Cowhide leather; BOA® Fit System; Fabric lining for natural ventilation; Full, padded bellows tongue; Steel toe cap; Full-length inlay sole ESD PRO black; Non-metallic, penetration-resistant midsole; PU/PU tread sole SAFETY-GRIP; PU toe protection

Norm Norm: EN ISO 20345 S3 SRC, Form A

Art.Nr. Art.No.: 727451

Größen Sizes: 38 - 50



LAURENZO BOA® MID ESD S3



BOA® Fit System

BOA® FIT SYSTEM



Rindleder; BOA® Fit System; Atmungsaktives Textilfutter; Geschlossene, gepolsterte Lasche; Stahlkappe; Ganzflächige Einlegesohle ESD PRO black; Metallfreier Durchtrittschutz; Grobstollige PU/PU Sohle SAFETY-GRIP; PU-Spitzenschutz

Cowhide leather; BOA® Fit System; Fabric lining for natural ventilation; Full, padded bellows tongue; Steel toe cap; Full-length inlay sole ESD PRO black; Non-metallic, penetration-resistant midsole; PU/PU tread sole SAFETY-GRIP; PU toe protection

Norm Norm: EN ISO 20345 S3 SRC, Form B

Art.Nr. Art.No.: 767451

Größen Sizes: 38 - 50



RENZO LOW ESD S3



Model with different widths

**MEHRWEITEN
MODELL**



Rindleder; Atmungsaktives Textilfutter; Geschlossene, gepolsterte Lasche; Stahlkappe; Ganzflächige Einlegesohle ESD PRO black; ESD-fähige Softvlies-Brandsohle; Stahlzwischensohle; Grobstollige PU/PU Sohle SAFETY-GRIP; PU-Spitzenschutz; Extra Senkel beiliegend

Cowhide leather; Fabric lining for natural ventilation; Full, padded bellows tongue; Steel toe cap; Full-length inlay sole ESD PRO black; Soft fleece ESD insole; Steel midsole; PU/PU tread sole SAFETY-GRIP; PU toe protection; Extra laces included

Norm Norm: EN ISO 20345 S3 SRC, Form A

STANDARD	Art.Nr. Art.No.:	Größe Size:
	725841	36 - 50
XW	725861	36 - 50
XXW	725881	36 - 50



RENZO MID ESD S3



Model with different widths

**MEHRWEITEN
MODELL**



Rindleder; Atmungsaktives Textilfutter; Geschlossene, gepolsterte Lasche; Stahlkappe; Ganzflächige Einlegesohle ESD PRO black; ESD-fähige Softvlies-Brandsohle; Stahlzwischensohle; Grobstollige PU/PU Sohle SAFETY-GRIP; PU-Spitzenschutz; Extra Senkel beiliegend

Cowhide leather; Fabric lining for natural ventilation; Full, padded bellows tongue; Steel toe cap; Full-length inlay sole ESD PRO black; Soft fleece ESD insole; Steel midsole; PU/PU tread sole SAFETY-GRIP; PU toe protection; Extra laces included

Norm Norm: EN ISO 20345 S3 SRC, Form B

STANDARD	Art.Nr. Art.No.:	Größe Size:
	765841	36 - 50
XW	765861	36 - 50
XXW	765881	36 - 50



RENZO GTX MID ESD S3 CI



**ATMUNGSAKTIV
& WASSERDICHT**



Breathable & waterproof

Rindleder; GORE-TEX Performance Comfort Footwear; Geschlossene, gepolsterte Lasche; Stahlkappe; Ganzflächige Einlegesohle ESD PRO grey; ESD-fähige Softvlies-Brandsohle; Stahlwischensohle; Grobstollige PU/PU Sohle SAFETY-GRIP; PU-Spitzenschutz

Cowhide leather; GORE-TEX Performance Comfort Footwear; Full, padded bellows tongue; Steel toe cap; Full-length inlay sole ESD PRO grey; Soft fleece ESD insole; Steel midsole; PU/PU tread sole SAFETY-GRIP; PU toe protection

Norm Norm: EN ISO 20345 S3 CI/SRC, Form B

STANDARD	Art.Nr. Art.No.: 765451	Größe Size: 36 - 50
XW	Art.Nr. Art.No.: 765481	Größe Size: 36 - 50
XXW	Art.Nr. Art.No.: 765491	Größe Size: 36 - 50



RENZO WINTER S3 CI



Rindleder; Weblamm; Geschlossene, gepolsterte Lasche; Stahlkappe; Ganzflächige Warmvlies Einlegesohle; Metallfreier Durchtrittschutz; Grobstollige PU/PU Sohle SAFETY-GRIP; PU-Spitzenschutz

Cowhide leather; Woven lambskin Virgin wool; Full, padded bellows tongue; Steel toe cap; Full-length warm fleece inlay sole; Non-metallic, penetration-resistant midsole; PU/PU tread sole SAFETY-GRIP; PU toe protection

Norm Norm: EN ISO 20345 S3 CI/SRC, Form C

Art.Nr. Art.No.: 65741

Größen Sizes: 36 - 50



WILL S3 CI



**MIT
REISSVERSCHLUSS**



With zipper

Rindleder; Winterfutter; Stahlkappe; Ganzflächige Warmvlies Einlegesohle; Antistatische Softvlies-Brandsohle; Stahlwischensohle; Grobstollige PU/PU Sohle SAFETY-GRIP; PU-Spitzenschutz

Cowhide leather; Winter lining; Steel toe cap; Full-length warm fleece inlay sole; Antistatic soft fleece insole; Steel midsole; PU/PU tread sole SAFETY-GRIP; PU toe protection

Norm Norm: EN ISO 20345 S3 CI/SRC, Form C

Art.Nr. Art.No.: 86771

Größen Sizes: 36 - 50



RIGGER BOOT ESD S3 CI



Rindleder; Warmfutter; Stahlkappe; Ganzflächige Warmvlies Einlegesohle ESD; Metallfreier Durchtrittschutz; Grobstollige PU/PU Sohle SAFETY-GRIP; PU-Spitzenschutz

Cowhide leather; Warm lining; Steel toe cap; Full-length warm fleece ESD inlay sole; Non-metallic, penetration-resistant midsole; PU/PU tread sole SAFETY-GRIP; PU toe protection

Norm Norm: EN ISO 20345 S3 CI/SRC, Form C

Art.Nr. Art.No.: 78671

Größen Sizes: 36 - 50





LAUFSOHLLE RUBBER-PU SAFETY-GRIP

OUTSOLE RUBBER-PU SAFETY-GRIP

S-LINIENFÖRMIGE ANORDNUNG DER PROFILBLÖCKE, FÜR ERGONOMISCHES ABROLLEN

S-LINE SHAPED CONFIGURATION OF THE TREAD BLOCKS, FOR AN ERGONOMIC FOOT ROLL

SAFETY-GRIP LAUFSOHLLENKONZEPT

SAFETY-GRIP OUTER SOLE CONCEPT

HERVORRAGENDE RUTSCHHEMMUNG SRC

EXCELLENT SLIP RESISTANCE SRC

FLEXKERBEN ERMÖGLICHEN EIN VERBESSERTES PHYSIOLOGISCHES ABROLLEN

FLEX GROOVES FACILITATE IMPROVED, PHYSIOLOGICAL ROLLING



ALESSIO STEEL RUBBER MID ESD S3



SOLANGE DER VORRAT REICHT



Limited stock

Rindleder; Atmungsaktives Textilfutter; Geschlossene, gepolsterte Lasche; Stahlkappe; Ganzflächige Einlegesohle ESD PRO black; ESD-fähige Softvlies-Brandsohle; Stahlzwischensohle; Grobstollige GUMMI/PU Sohle SAFETY-GRIP; PU-Spitzenschutz

Cowhide leather; Fabric lining for natural ventilation; Full, padded bellows tongue; Steel toe cap; Full-length inlay sole ESD PRO black; Soft fleece ESD insole; Steel midsole; RUBBER/PU tread sole SAFETY-GRIP; PU toe protection

Norm Norm: EN ISO 20345 S3 HRO/HI/SRC, Form B

STANDARD	Art.Nr. Art.No.: 767741	Größe Size: 36 - 50
XW	Art.Nr. Art.No.: 767761	Größe Size: 36 - 50
XXW	Art.Nr. Art.No.: 767771	Größe Size: 36 - 50



LAURENZO RUBBER MID ESD S3



MEHRWEITEN MODELL



Model with different widths

Rindleder; Atmungsaktives Textilfutter; Geschlossene, gepolsterte Lasche; Stahlkappe; Ganzflächige Einlegesohle ESD PRO black; Metallfreier Durchtrittschutz; Grobstollige GUMMI/PU Sohle SAFETY-GRIP; PU-Spitzenschutz

Cowhide leather; Fabric lining for natural ventilation; Full, padded bellows tongue; Steel toe cap; Full-length inlay sole ESD PRO black; Non-metallic, penetration-resistant midsole; RUBBER/PU tread sole SAFETY-GRIP; PU toe protection

Norm Norm: EN ISO 20345 S3 HI/HRO/SRC, Form B

STANDARD	Art.Nr. Art.No.: 766941	Größe Size: 36 - 50
XW	Art.Nr. Art.No.: 766961	Größe Size: 36 - 50
XXW	Art.Nr. Art.No.: 766981	Größe Size: 36 - 50



RENZO GLASS S3 CR



Rindleder; Schnitffestes Zwischenfutter; Sicherheitstiefel zum Schutz vor scharfkantigen Materialien; Atmungsaktives Textilfutter; Geschlossene, gepolsterte Lasche; Stahlkappe; Ganzflächige Einlegesohle Basic grey; Antistatische Softvlies-Brandsohle; Stahlzwischensohle; Grobstollige GUMMI/PU Sohle SAFETY-GRIP; PU-Spitzenschutz

Cowhide leather; Cut-resistant interlining; Safety boot for protection against sharp-edged materials; Fabric lining for natural ventilation; Full, padded bellows tongue; Steel toe cap; Full-length inlay sole Basic grey; Antistatic soft fleece insole; Steel midsole; RUBBER/PU tread sole SAFETY-GRIP; PU toe protection

Norm Norm: EN ISO 20345 S3 CR/HI/HRO/SRC, Form B

Art.Nr. Art.No.: 67471

Größen Sizes: 39 - 47



RENZO D30® MID S3



**SOLANGE DER
VORRAT REICHT**



Limited stock

Rindleder; Mittelfusschutz; Atmungsaktives Textilfutter; Geschlossene, gepolsterte Lasche; Stahlkappe; Ganzflächige Einlegesohle Basic grey; Metallfreier Durchtrittschutz; Grobstollige GUMMI/PU Sohle SAFETY-GRIP; PU-Spitzenschutz

Cowhide leather; Metatarsal protection; Fabric lining for natural ventilation; Full, padded bellows tongue; Steel toe cap; Full-length inlay sole Basic grey; Non-metallic, penetration-resistant midsole; RUBBER/PU tread sole SAFETY-GRIP; PU toe protection

Norm Norm: EN ISO 20345 S3 HRO/M/SRC, Form B

Art.Nr. Art.No.: 65461

Größen Sizes: 39 - 48



RENZO S HIGH ESD S3 HI



Rindleder; Atmungsaktives Textilfutter; Geschlossene, gepolsterte Lasche; Stahlkappe; Ganzflächige Einlegesohle ESD PRO black; ESD-fähige Softvlies-Brandsohle; Stahlzwischensohle; Grobstollige GUMMI/PU Sohle SAFETY-GRIP; PU-Spitzenschutz

Cowhide leather; Fabric lining for natural ventilation; Full, padded bellows tongue; Steel toe cap; Full-length inlay sole ESD PRO black; Soft fleece ESD insole; Steel midsole; RUBBER/PU tread sole SAFETY-GRIP; PU toe protection

Norm Norm: EN ISO 20345 S3 HI/HRO/SRC, Form C

Art.Nr. Art.No.: 764751

Größen Sizes: 36 - 50



TILL LOW ESD S3 HI



Rindleder; Atmungsaktives Textilfutter; Geschlossene, gepolsterte Lasche; Stahlkappe; Ganzflächige Einlegesohle ESD PRO black; ESD-fähige Softvlies-Brandsohle; Stahlzwischensohle; GUMMI/PU Sohle SAFETY-GRIP; Abriebfester Spitzenschutz

Cowhide leather; Fabric lining for natural ventilation; Full, padded bellows tongue; Steel toe cap; Full-length inlay sole ESD PRO black; Soft fleece ESD insole; Steel midsole; RUBBER/PU sole SAFETY-GRIP; Abrasion-proof toe protection

Norm Norm: EN ISO 20345 S3 HI/HRO/SRC, Form A

STANDARD	Art.Nr. Art.No.: 721191	Größe Size: 39 - 48
GUMMI/PU SOHLE	Art.Nr. Art.No.: 1721191	Größe Size: 36 - 38



TILL MID ESD S3 HI



Rindleder; Atmungsaktives Textilfutter; Geschlossene, gepolsterte Lasche; Stahlkappe; Ganzflächige Einlegesohle ESD PRO black; ESD-fähige Softvlies-Brandsohle; Stahlzwischensohle; GUMMI/PU Sohle SAFETY-GRIP; Abriebfester Spitzenschutz

Cowhide leather; Fabric lining for natural ventilation; Full, padded bellows tongue; Steel toe cap; Full-length inlay sole ESD PRO black; Soft fleece ESD insole; Steel midsole; RUBBER/PU sole SAFETY-GRIP; Abrasion-proof toe protection

Norm Norm: EN ISO 20345 S3 HI/HRO/SRC, Form B

STANDARD	Art.Nr. Art.No.: 761191	Größe Size: 39 - 48
GUMMI/PU SOHLE	Art.Nr. Art.No.: 1761191	Größe Size: 36 - 38



TOBY LOW ESD S3 HI



Rindleder; Atmungsaktives Textilfutter; Geschlossene, gepolsterte Lasche; Stahlkappe; Ganzflächige Einlegesohle ESD PRO black; ESD-fähige Softvlies-Brandsohle; Stahlzwischensohle; GUMMI/PU Sohle SAFETY-GRIP

Cowhide leather; Fabric lining for natural ventilation; Full, padded bellows tongue; Steel toe cap; Full-length inlay sole ESD PRO black; Soft fleece ESD insole; Steel midsole; RUBBER/PU sole SAFETY-GRIP

Norm Norm: EN ISO 20345 S3 HI/HRO/SRC, Form A

Art.Nr. Art.No.: 72061 **Größen Sizes: 39 - 48**



TOBY MID ESD S3 HI



Rindleder; Atmungsaktives Textilfutter; Geschlossene, gepolsterte Lasche; Stahlkappe; Ganzflächige Einlegesohle ESD PRO black; ESD-fähige Softvlies-Brandsohle; Stahlzwischensohle; GUMMI/PU Sohle SAFETY-GRIP

Cowhide leather; Fabric lining for natural ventilation; Full, padded bellows tongue; Steel toe cap; Full-length inlay sole ESD PRO black; Soft fleece ESD insole; Steel midsole; RUBBER/PU sole SAFETY-GRIP

Norm Norm: EN ISO 20345 S3 HI/HRO/SRC, Form B

Art.Nr. Art.No.: 76061 **Größen Sizes: 39 - 48**



LUTZ S3 HI



Rindleder/Nubukleder; Nähte aus hitzebeständigem Nomex® Garn; Atmungsaktives Textilfutter; Geschlossene, gepolsterte Lasche; Stahlkappe; Ganzflächige Einlegesohle Basic grey; Antistatische Softvlies-Brandsohle; Stahlzwischensohle; Grobstollige GUMMI/PU Sohle SAFETY-GRIP; PU-Spitzenschutz

Cowhide leather/Nubuck leather; Seams made of heat-resistant Nomex® thread; Fabric lining for natural ventilation; Full, padded bellows tongue; Steel toe cap; Full-length inlay sole Basic grey; Antistatic soft fleece insole; Steel midsole; RUBBER/PU tread sole SAFETY-GRIP; PU toe protection

Norm Norm: EN ISO 20345 S3 CI/HI/HRO/SRC, Form B

Art.Nr. Art.No.: 60561

Größen Sizes: 38 - 40



JORIS GTX S3 CI



**ATMUNGSAKTIV
& WASSERDICHT**



Breathable & waterproof

Rindleder/Hydrophobiertes Nubukleder; GORE-TEX Insulated Comfort Footwear; Geschlossene, gepolsterte Lasche; Stahlkappe; Ganzflächige Einlegesohle Basic grey; Antistatische Softvlies-Brandsohle; Stahlzwischensohle; Grobstollige GUMMI/PU Sohle SAFETY-GRIP; PU-Spitzenschutz

Cowhide leather/Hydrophobized nubuck leather; GORE-TEX Insulated Comfort Footwear; Full, padded bellows tongue; Steel toe cap; Full-length inlay sole Basic grey; Antistatic soft fleece insole; Steel midsole; RUBBER/PU tread sole SAFETY-GRIP; PU toe protection


Norm Norm: EN ISO 20345 S3 CI/HI/HRO/SRC, Form C

Art.Nr. Art.No.: 68461

Größen Sizes: 36 - 48



SAFEGUARD



SO WEIT, SO GUT SO FAR SO GOOD

Voluminöse Füße brauchen Schuhe, die ihnen mehr Weite und Platz bieten, ohne jedoch zu locker zu sitzen, denn dann rutscht der Fuß mit jeder Bewegung im Schuh nach vorn; Scheuerstellen und Ermüdung sind vorprogrammiert. Die SAFEGUARDS bieten spürbar mehr Komfort durch extrabreite Aluminiumkappen, erweiterten Ristbereich und perfekte Passform.

Voluminous feet need shoes that offer them plenty of width and space, but without the fit becoming too loose. The SAFEGUARDS offer noticeably more comfort thanks to extra-wide aluminium caps, extended instep area and perfect fit.



LAUFSOHLLE SAFEGUARD

OUTSOLE SAFEGUARD

**FLEXKERBEN ERMÖGLICHEN EIN VERBESSERTES
PHYSIOLOGISCHES ABROLLEN**

**FLEX GROOVES FACILITATE IMPROVED,
PHYSIOLOGICAL ROLLING**

**S-LINIENFÖRMIGE ANORDNUNG DER SAFETY-GRIP
ELEMENTE, FÜR ERGONOMISCHES ABROLLEN**

**S-LINE SHAPED CONFIGURATION OF THE SAFETY-GRIP
ELEMENTS, FOR AN ERGONOMIC FOOT ROLL**

HERVORRAGENDE RUTSCHHEMMUNG SRC

EXCELLENT SLIP RESISTANCE SRC



SENEX AL ESD S3

**FÜR EXTRA
BREITE FÜSSE**



For extra wide feet



Hydrophobierte Mikrofaser/Hydrophobiertes Textilmaterial CORDURA®; Atmungs-aktives Textilfutter; Geschlossene, gepolsterte Lasche; Aluminiumkappe; Semi-orthopädische Einlegesohle ESD grey; Metallfreier Durchtrittschutz; Grobstollige PU/PU Sohle SAFEGUARD; PU-Spitzenschutz; Extra weite Passform; Lederfreie Ausstattung

Hydrophobized microfibre/Hydrophobized textile material CORDURA®; Fabric lining for natural ventilation; Full, padded bellows tongue; Aluminium toe cap; Semi-orthopaedic inlay sole ESD grey; Non-metallic, penetration-resistant midsole; PU/PU tread sole SAFEGUARD; PU toe protection; Extra-wide version; Leather-free equipment

Norm Norm: EN ISO 20345 S3 SRC, Form A

Art.Nr. Art.No.: 728551

Größen Sizes: 38 - 48



SANDER AL ESD S3

**FÜR EXTRA
BREITE FÜSSE**



For extra wide feet



Hydrophobierte Mikrofaser/Hydrophobiertes Textilmaterial CORDURA®; Atmungs-aktives Textilfutter; Geschlossene, gepolsterte Lasche; Aluminiumkappe; Semi-orthopädische Einlegesohle ESD grey; Metallfreier Durchtrittschutz; Grobstollige PU/PU Sohle SAFEGUARD; PU-Spitzenschutz; Extra weite Passform; Lederfreie Ausstattung

Hydrophobized microfibre/Hydrophobized textile material CORDURA®; Fabric lining for natural ventilation; Full, padded bellows tongue; Aluminium toe cap; Semi-orthopaedic inlay sole ESD grey; Non-metallic, penetration-resistant midsole; PU/PU tread sole SAFEGUARD; PU toe protection; Extra-wide version; Leather-free equipment

Norm Norm: EN ISO 20345 S3 SRC, Form B

Art.Nr. Art.No.: 768551

Größen Sizes: 38 - 48



SCOTT BOA® ESD S1P



BOA® Fit system

BOA® FIT SYSTEM



Mikrofaser/Textilmaterial; BOA® Fit System; Atmungsaktives Textilfutter; Gepolsterte Lasche; Aluminiumkappe; Semi-orthopädische Einlegesohle ESD grey; Metallfreier Durchtrittschutz; Grobstollige PU/PU Sohle SAFEGUARD; PU-Spitzenschutz; Extra weite Passform; Lederfreie Ausstattung

Microfibre/Textile material; BOA® Fit System; Fabric lining for natural ventilation; Padded tongue; Aluminium toe cap; Semi-orthopaedic inlay sole ESD grey; Non-metallic, penetration-resistant midsole; PU/PU tread sole SAFEGUARD; PU toe protection; Extra-wide version; Leather-free equipment

Norm Norm: EN ISO 20345 S1P SRC, Form A

Art.Nr. Art.No.: 727651

Größen Sizes: 38 - 48



SENEX BOA® ESD S3



BOA® Fit system

BOA® FIT SYSTEM



Hydrophobierte Mikrofaser/Hydrophobiertes Textilmaterial CORDURA®; BOA® Fit System; Atmungsaktives Textilfutter; Geschlossene, gepolsterte Lasche; Aluminiumkappe; Semi-orthopädische Einlegesohle ESD grey; Metallfreier Durchtrittschutz; Grobstollige PU/PU Sohle SAFEGUARD; PU-Spitzenschutz; Extra weite Passform; Lederfreie Ausstattung

Hydrophobized microfibre/Hydrophobized textile material CORDURA®; BOA® Fit System; Fabric lining for natural ventilation; Full, padded bellows tongue; Aluminium toe cap; Semi-orthopaedic inlay sole ESD grey; Non-metallic, penetration-resistant midsole; PU/PU tread sole SAFEGUARD; PU toe protection; Extra-wide version; Leather-free equipment

Norm Norm: EN ISO 20345 S3 SRC, Form A

Art.Nr. Art.No.: 728531

Größen Sizes: 38 - 48



SANDER BOA® ESD S3



BOA® Fit system

BOA® FIT SYSTEM



Hydrophobierte Mikrofaser/Hydrophobiertes Textilmaterial CORDURA®; BOA® Fit System; Atmungsaktives Textilfutter; Geschlossene, gepolsterte Lasche; Aluminiumkappe; Semi-orthopädische Einlegesohle ESD grey; Metallfreier Durchtrittschutz; Grobstollige PU/PU Sohle SAFEGUARD; PU-Spitzenschutz; Extra weite Passform; Lederfreie Ausstattung

Hydrophobized microfibre/Hydrophobized textile material CORDURA®; BOA® Fit System; Fabric lining for natural ventilation; Full, padded bellows tongue; Aluminium toe cap; Semi-orthopaedic inlay sole ESD grey; Non-metallic, penetration-resistant midsole; PU/PU tread sole SAFEGUARD; PU toe protection; Extra-wide version; Leather-free equipment

Norm Norm: EN ISO 20345 S3 SRC, Form B

Art.Nr. Art.No.: 768531

Größen Sizes: 38 - 48



JONTE HIGH ESD S3 CI



With zipper

MIT REISSVERSCHLUSS



Rindleder/Hydrophobiertes Nubukleder/Hydrophobiertes Textilmaterial CORDURA®; Kombination: Schnürung und Reißverschluss; Warmfutter; Geschlossene, gepolsterte Lasche; Kunststoffkappe; Ganzflächige Warmvlies Einlegesohle ESD; Metallfreier Durchtrittschutz; Grobstollige PU/PU Sohle SAFEGUARD; PU-Spitzenschutz; Extra weite Passform; Metallfreie Ausstattung

Cowhide leather/Hydrophobized nubuck leather/Hydrophobized textile material CORDURA®; Combination of laces and zipper; Warm lining; Full, padded bellows tongue; Composite toe cap; Full-length warm fleece ESD inlay sole; Non-metallic, penetration-resistant midsole; PU/PU tread sole SAFEGUARD; PU toe protection; Extra-wide version; Metal-free equipment

Norm Norm: EN ISO 20345 S3 CI/SRC, Form C

Art.Nr. Art.No.: 78691

Größen Sizes: 37 - 47



JOSCHI ESD S3 CI



With zipper

**MIT
REISSVERSCHLUSS**



Rindleder; Kombination: Schnürung und Reißverschluss; Warmfutter; Geschlossene, gepolsterte Lasche; Aluminiumkappe; Ganzflächige Warmvlies Einlegesohle ESD; Metallfreier Durchtrittschutz; Grobstollige PU/PU Sohle SAFEGUARD; PU-Spitzenschutz; Extra weite Passform

Cowhide leather; Combination of laces and zipper; Warm lining; Full, padded bellows tongue; Aluminium toe cap; Full-length warm fleece ESD inlay sole; Non-metallic, penetration-resistant midsole; PU/PU tread sole SAFEGUARD; PU toe protection; Extra-wide version

Norm Norm: EN ISO 20345 S3 CI/SRC, Form C

Art.Nr. Art.No.: 76521

Größen Sizes: 38 - 48



JOSCHI GTX ESD S3 CI



Breathable & waterproof

**ATMUNGSAKTIV
& WASSERDICHT**



Rindleder; Kombination: Schnürung und Reißverschluss; GORE-TEX Insulated Comfort Footwear; Geschlossene, gepolsterte Lasche; Aluminiumkappe; Ganzflächige Warmvlies Einlegesohle ESD; Metallfreier Durchtrittschutz; Grobstollige PU/PU Sohle SAFEGUARD; PU-Spitzenschutz; Extra weite Passform

Cowhide leather; Combination of laces and zipper; GORE-TEX Insulated Comfort Footwear; Full, padded bellows tongue; Aluminium toe cap; Full-length warm fleece ESD inlay sole; Non-metallic, penetration-resistant midsole; PU/PU tread sole SAFEGUARD; PU toe protection; Extra-wide version

Norm Norm: EN ISO 20345 S3 CI/SRC, Form C

Art.Nr. Art.No.: 76531

Größen Sizes: 38 - 48



JOSCHI BOA® GTX ESD S3 CI



BOA® Fit system

BOA® FIT SYSTEM




Rindleder; BOA® Fit System; GORE-TEX Insulated Comfort Footwear; Geschlossene, gepolsterte Lasche; Aluminiumkappe; Ganzflächige Warmvlies Einlegesohle ESD; Metallfreier Durchtrittschutz; Grobstollige PU/PU Sohle SAFEGUARD; PU-Spitzenschutz; Extra weite Passform

Cowhide leather; BOA® Fit System; GORE-TEX Insulated Comfort Footwear; Full, padded bellows tongue; Aluminium toe cap; Full-length warm fleece ESD inlay sole; Non-metallic, penetration-resistant midsole; PU/PU tread sole SAFEGUARD; PU toe protection; Extra-wide version

Norm Norm: EN ISO 20345 S3 CI/SRC, Form C

Art.Nr. Art.No.: 76541

Größen Sizes: 38 - 48



SPECIALS



SPEZIELL FÜR BESONDERE HERAUSFORDERUNGEN SPECIALLY FOR SPECIAL CHALLENGES

Die ELTEN SPECIALS verbinden Hightech mit höchster Schuhmacherkunst. Winterstiefel, Schnitenschutzstiefel, Forststiefel, Schweißerstiefel, Schwarzdeckenbaustiefel. Um nur ein paar zu nennen. Alle individuell ausgestattet. Für extreme Hitze oder extreme Kälte. Für die anspruchsvollsten Bedingungen und die härtesten Jobs. Bestmöglicher Fußschutz und Tragekomfort garantiert.

The ELTEN SPECIALS combine high-tech with highest shoemaking skills. Winter boots, cut protection boots, forestry boots, welding boots, blacktop construction boots. To name just a few. All individually equipped. For extreme heat or extreme cold. For the most demanding conditions and the toughest jobs. Best possible foot protection and wearing comfort guaranteed.



LAUFSOHLLE STEINAU

OUTSOLE STEINAU

LAUFSOHLLE: VOLLGUMMI

OUTSOLE: SOLID RUBBER

BESTÄNDIG GEGEN EINE VIELZAHL VON CHEMIKALIEN (SÄUREN UND LAUGEN)

RESISTANT TO A LARGE NUMBER OF CHEMICALS (ACIDS AND ALKALIS)

HOHE HITZEBESTÄNDIGKEIT DER SOHLE

HIGH HEAT RESISTANCE OF THE SOLE



STAN S3 HI



Casting boot

**GIESSER
STIEFEL**



Rindleder - feuerresistent; Schnellverschluss, Hitzebeständige Nähte; Lederfutter; Stahlkappe; Ganzflächige Einlegesohle; Metallfreier Durchtrittschutz; Grobstollige GUMMI Sohle STEINAU

Cowhide leather - fire-resistant; Quick-fastener; Heat-resistant seams; Leather lining; Steel toe cap; Full-length inlay sole; Non-metallic, penetration-resistant midsole; RUBBER tread sole STEINAU

Norm Norm: EN ISO 20349-1 S3 HRO/HI/Fe/Al/SRC, Form C

Art.Nr. Art.No.: 8651

Größen Sizes: 39 - 50



GEORGE S3 HI



Rindleder; Nähte und Senkel aus hitzebeständigem Nomex® Garn; Atmungsaktives Textilfutter; Geschlossene, gepolsterte Lasche; Stahlkappe; Ganzflächige Einlegesohle ESD PRO black; Metallfreier Durchtrittschutz; Grobstollige GUMMI Sohle STEINAU

Cowhide leather; Laces and seams made of heat-resistant Nomex® thread; Fabric lining for natural ventilation; Full, padded bellows tongue; Steel toe cap; Full-length inlay sole ESD PRO black; Non-metallic, penetration-resistant midsole; RUBBER tread sole STEINAU

Norm Norm: EN ISO 20345 S3 HI/HRO/SRC, Form B

Art.Nr. Art.No.: 65841

Größen Sizes: 39 - 48



LAUFSOHL E SKY

OUTSOLE SKY

LAUFSOHL E: GUMMI

OUTSOLE: RUBBER

SEHR GUTER HALT AUF DÄCHERN UND DACHPFANNEN

FOR GOOD GRIP ON ROOFS AND PANTILES

BESTÄNDIG GEGEN EINE VIELZAH L VON CHEMIKALIEN (SÄUREN UND LAUGEN)

RESISTANT TO A LARGE NUMBER OF CHEMICALS (ACIDS AND ALKALIS)

HERVORRAGENDE RUTSCHHEMMUNG SRC

EXCELLENT SLIP RESISTANCE SRC



ANDERSON ROOF S3 HI



Roofing shoe

**DACHDECKER
SCHUH**



Rindleder; Praktischer Zweischnallen-Verschluss für individuelle Anpassung an den Fuß; Gepolsterte Schutzmanschette; Nähte aus hitzebeständigem Nomex® Garn; Lederfutter; Geschlossene Lasche; Stahlkappe; Ganzflächige Einlegesohle ESD PRO black; Metallfreier Durchtrittschutz; GUMMI/PU Sohle SKY; PU-Spitzenschutz

Cowhide leather; Two practical buckles for an individual fit of the foot in the shoe; Padded protective collar; Seams made of heat-resistant Nomex® thread; Leather lining; Full bellows tongue; Steel toe cap; Full-length inlay sole ESD PRO black; Non-metallic, penetration-resistant midsole; RUBBER/PU sole SKY; PU toe protection

Norm Norm: EN ISO 20345 S3 HI/HRO/SRC, Form B

Art.Nr. Art.No.: 66071

Größen Sizes: 40 - 48



ANDERSON LOOP S3 HI



Roofing shoe

**DACHDECKER
SCHUH**



Rindleder; Nähte und Senkel aus hitzebeständigem Nomex® Garn; Lederfutter; Geschlossene, gepolsterte Lasche; Stahlkappe; Ganzflächige Einlegesohle ESD PRO black; Metallfreier Durchtrittschutz; GUMMI/PU Sohle SKY; PU-Spitzenschutz

Cowhide leather; Laces and seams made of heat-resistant Nomex® thread; Leather lining; Full, padded bellows tongue; Steel toe cap; Full-length inlay sole ESD PRO black; Non-metallic, penetration-resistant midsole; RUBBER/PU sole SKY; PU toe protection

Norm Norm: EN ISO 20345 S3 HI/HRO/SRC, Form B

Art.Nr. Art.No.: 66081

Größen Sizes: 40 - 48



ANDERSON CRAFT LOW S3 HI

**DACHDECKER
SCHUH**



Roofing shoe



Rindleder; Praktischer Zweischnallen-Verschluss für individuelle Anpassung an den Fuß; Gepolsterte Schutzmanschette; Nähte aus hitzebeständigem Nomex® Garn; Lederfutter; Geschlossene Lasche; Stahlkappe; Ganzflächige Einlegesohle ESD PRO black; Metallfreier Durchtrittschutz; GUMMI/PU Sohle SKY; PU-Spitzenschutz

Cowhide leather; Two practical buckles for an individual fit of the foot in the shoe; Padded protective collar; Seams made of heat-resistant Nomex® thread; Leather lining; Full bellows tongue; Steel toe cap; Full-length inlay sole ESD PRO black; Non-metallic, penetration-resistant midsole; RUBBER/PU sole SKY; PU toe protection

Norm Norm: EN ISO 20345 S3 HI/HRO/SRC, Form A

Art.Nr. Art.No.: 26091

Größen Sizes: 40 - 48



ANDERSON CRAFT MID S3 HI

**DACHDECKER
SCHUH**



Roofing shoe



Rindleder; Praktischer Zweischnallen-Verschluss für individuelle Anpassung an den Fuß; Gepolsterte Schutzmanschette; Nähte aus hitzebeständigem Nomex® Garn; Lederfutter; Geschlossene Lasche; Stahlkappe; Ganzflächige Einlegesohle ESD PRO black; Metallfreier Durchtrittschutz; GUMMI/PU Sohle SKY; PU-Spitzenschutz

Cowhide leather; Two practical buckles for an individual fit of the foot in the shoe; Padded protective collar; Seams made of heat-resistant Nomex® thread; Leather lining; Full bellows tongue; Steel toe cap; Full-length inlay sole ESD PRO black; Non-metallic, penetration-resistant midsole; RUBBER/PU sole SKY; PU toe protection

Norm Norm: EN ISO 20345 S3 HI/HRO/SRC, Form B

Art.Nr. Art.No.: 66091

Größen Sizes: 40 - 48



LAUFSOHLLE RUBBER-PU SAFETY-GRIP

OUTSOLE RUBBER-PU SAFETY-GRIP

S-LINIENFÖRMIGE ANORDNUNG DER PROFILBLÖCKE, FÜR ERGONOMISCHES ABROLLEN

S-LINE SHAPED CONFIGURATION OF THE TREAD BLOCKS, FOR AN ERGONOMIC FOOT ROLL

BESTÄNDIG GEGEN EINE VIELZAHL VON CHEMIKALIEN (SÄUREN UND LAUGEN)

RESISTANT TO A LARGE NUMBER OF CHEMICALS (ACIDS AND ALKALIS)

SAFETY-GRIP LAUFSOHLLENKONZEPT

SAFETY-GRIP OUTER SOLE CONCEPT

HOHE HITZEBESTÄNDIGKEIT DER SOHLE

HIGH HEAT RESISTANCE OF THE SOLE



LUIS S3 HI



**GIESSER
STIEFEL**



Casting boot

Rindleder - feuerresistent; Verschluss: Kombination elastischer Senkel und Klett; Schutzmanschette; Hitzebeständige Nähte; Lederfutter; Geschlossene, gepolsterte Lasche; Stahlkappe; Ganzflächige Einlegesohle; Metallfreier Durchtrittschutz; Grobstollige GUMMI/PU Sohle SAFETY-GRIP; PU-Spitzenschutz

Cowhide leather - fire-resistant; Fastening: combination of an elastic lace and a hook-and-pile fastener; Spark guard cuff; Heat-resistant seams; Leather lining; Full, padded bellows tongue; Steel toe cap; Full-length inlay sole; Non-metallic, penetration-resistant midsole; RUBBER/PU tread sole SAFETY-GRIP; PU toe protection

Norm Norm: EN ISO 20349-1 S3 HI/HRO/Fe/Al/SRC, Form C

Art.Nr. Art.No.: 8771

Größen Sizes: 38 - 50



CALVIN S3 HI



**GIESSER
STIEFEL**



Casting boot

Rindleder - feuerresistent; Schnellverschluss, individuelle Lascheneinstellung; Schutzmanschette; Nähte aus hitzebeständigem Nomex® Garn; Lederfutter; Geschlossene, gepolsterte Lasche; Stahlkappe; Ganzflächige Einlegesohle; Antistatische Softvies-Brandsohle; Stahlzwischensohle; Grobstollige GUMMI/PU Sohle SAFETY-GRIP; PU-Spitzenschutz

Cowhide leather - fire-resistant; Quick-fastener, individual strap adjustment; Spark guard cuff; Seams made of heat-resistant Nomex® thread; Leather lining; Full, padded bellows tongue; Steel toe cap; Full-length inlay sole; Antistatic soft fleece insole; Steel midsole; RUBBER/PU tread sole SAFETY-GRIP; PU toe protection

Norm Norm: EN ISO 20349-1 S3 HI/HRO/Fe/Al/SRC, Form C

Art.Nr. Art.No.: 8681

Größen Sizes: 38 - 50



CARL S3 HI



Rindleder; Gepolsterte Schutzmanschette; Hitzebeständige Nähte; Schnellverschluss, individuelle Lascheneinstellung durch zusätzliche Schnalle; Lederfutter; Geschlossene Lasche; Stahlkappe; Ganzflächige Einlegesohle Basic grey; Antistatische Softvlies-Brandsohle; Stahlzwischensohle; Grobstollige GUMMI/PU Sohle SAFETY-GRIP; PU-Spitzenschutz


Cowhide leather; Padded protective collar; Heat-resistant seams; Quick-fastener, individual strap adjustment by means of an extra buckle; Leather lining; Full bellows tongue; Steel toe cap; FullLength inlay sole Basic grey; Antistatic soft fleece insole; Steel midsole; RUBBER/PU tread sole SAFETY-GRIP; PU toe protection



Norm Norm: EN ISO 20345 S3 HI/HRO/SRC, Form B

Art.Nr. Art.No.: 64461

Größen Sizes: 39 - 48



LAUFSOHLLE HERCULES

OUTSOLE HERCULES

HERVORRAGENDE RUTSCHHEMMUNG SRC
EXCELLENT SLIP RESISTANCE SRC

ZERTIFIZIERT GEMÄSS DGUV REGEL 112-191
CERTIFIED FOR ORTHOPAEDIC TREATMENTS



ERIC S3 CI



Rindleder/Hydrophobiertes Textilmaterial CORDURA®; Echtes Lammfell; Geschlossene, gepolsterte Lasche; Stahlkappe; Ganzflächige Warmvlies Einlegesohle; Metallfreier Durchtrittschutz; Grobstollige PU/PU Sohle HERCULES; PU-Spitzenschutz

Cowhide leather/Hydrophobized textile material CORDURA®; Real lambskin lining; Full, padded bellows tongue; Steel toe cap; Full-length warm fleece inlay sole; Non-metallic, penetration-resistant midsole; PU/PU tread sole HERCULES; PU toe protection

Norm Norm: EN ISO 20345 S3 CI/SRC, Form C

Art.Nr. Art.No.: 86541

Größen Sizes: 38 - 48



ARBORIST GTX S3 CI



**ATMUNGSAKTIV
& WASSERDICHT**



Breathable & waterproof

Waterproof-Rindleder; Schnitenschutzstiefel - Schutz gegen Schnitte von handgeführten Kettensägen; Schutzniveau 2 (24m/sek); GORE-TEX Performance Comfort Footwear; Geschlossene, gepolsterte Lasche; Stahlkappe; Ganzflächige Einlegesohle ESD PRO black; Antistatische Softvlies-Brandsohle; Stahlzwischensohle; Grobstollige PU/PU Sohle HERCULES; PU-Spitzenschutz

Waterproof cowhide leather; Cut-Resistant Boot - Protection against cuts by handheld chainsaws; Protection level 2 (24m/sek); GORE-TEX Performance Comfort Footwear; Full, padded bellows tongue; Steel toe cap; Full-length inlay sole ESD PRO black; Antistatic soft fleece insole; Steel midsole; PU/PU tread sole HERCULES; PU toe protection

Norm Norm: EN ISO 17249 S3 CI/Schutzniveau 2 (24m/sek)/SRC, Form C

Art.Nr. Art.No.: 88781

Größen Sizes: 38 - 48



LAUFSOHL E ZERMATT

OUTSOLE ZERMATT

LAUFSOHL E: GUMMI

OUTSOLE: RUBBER

BESTÄNDIG GEGEN EINE VIELZAH L VON CHEMIKALIEN
(SÄUREN UND LAUGEN)

RESISTANT TO A LARGE NUMBER OF CHEMICALS
(ACIDS AND ALKALIS)

HOHE HITZEBESTÄNDIGKEIT DER SOHLE

HIGH HEAT RESISTANCE OF THE SOLE



STANTON S3 HI



Casting boot

**GIESSER
STIEFEL**



Rindleder - feuerresistent/Alubeschichtetes, hitzeresistentes Rindleder; Hitzebeständige NÄHTE, Anziehschlaufe; Lederfutter; Stahlkappe; GanzflÄchige Einlegesohle, aluminiumbeschichtet; Metallfreier Durchtrittschutz; Grobstollige GUMMI Sohle ZERMATT

Cowhide leather - fire-resistant/Aluminium-coated, heat-resistant cowhide leather; Heat-resistant seams; Heel loop; Leather lining; Steel toe cap; Full-length inlay sole, aluminium-coated; Non-metallic, penetration-resistant midsole; RUBBER tread sole ZERMATT

Norm Norm: EN ISO 20349-1 S3 HRO/Fe/Al/HI₃/SRA, Form C

Art.Nr. Art.No.: 8631

Größen Sizes: 39 - 50



FIRE



HIER SPRINGT KEIN FUNKE ÜBER

PROTECTION FOR THE TOUGHEST OF THE TOUGH

Feuerwehr. Einer der härtesten Jobs, den man sich vorstellen kann. Männer und Frauen, die für uns durchs Feuer gehen, sind auf Fußschutz angewiesen, der zu 110% verlässlich ist. Dies ist hier der Fall. Hochwertige, strapazierfähige Materialien, feuerfest, schnittsicher, jederzeit einsatzbereit. Sicherheit für diejenigen, die unsere Welt ein Stück sicherer machen.

Firefighters. One of the toughest jobs imaginable. Men and women who walk through fire for us depend on foot protection that is 110% reliable. That's what we have here. High-quality, durable materials, fireproof, cut-resistant, ready for action at all times. Safety for those who make our world a little bit safer.



LAUFSOHLLE POWERGRIP

OUTSOLE POWERGRIP

BESTÄNDIG GEGEN EINE VIELZAHL VON CHEMIKALIEN (SÄUREN UND LAUGEN)

RESISTANT TO A LARGE NUMBER OF CHEMICALS (ACIDS AND ALKALIS)

S-LINIENFÖRMIGE ANORDNUNG DER PROFILBLÖCKE, FÜR ERGONOMISCHES ABROLLEN

S-LINE SHAPED CONFIGURATION OF THE TREAD BLOCKS, FOR AN ERGONOMIC FOOT ROLL

SEHR GUTER HALT AUF LEITERN, DANK GERADER ABSATZKANTE

EXCELLENT GRIP ON LADDERS THANKS TO THE STRAIGHT HEEL EDGE



CURT GTX ESD F2A



**ATMUNGSAKTIV
& WASSERDICHT**



Breathable & waterproof

Rindleder - feuerresistent; Kombination: Schnürung und Reißverschluss; Nähte und Senkel aus hitzebeständigem Nomex® Garn; Weiches Knöchelpolster; Flexzonen; GORE-TEX Performance Comfort Footwear; Geschlossene, gepolsterte Lasche; Stahlkappe; Ganzflächige Einlegesohle FIREFIGHTERS Level 2; Antistatische Softvlies-Brandsohle; Stahlwischensohle; Grobstollige GUMMI/PU Sohle POWERGRIP; TPU Überkappe; Ausziehhilfe an der Ferse; Steilfrontabsatz

Cowhide leather - fire-resistant; Combination of laces and zipper; Laces and seams made of heat-resistant Nomex® thread; Soft ankle padding; flex zones; GORE-TEX Performance Comfort Footwear; Full, padded bellows tongue; Steel toe cap; Full-length inlay sole FIREFIGHTERS Level 2; Antistatic soft fleece insole; Steel midsole; RUBBER/PU tread sole POWERGRIP; TPU scuff cap; Profiled pull-out aid at the heel Straight heel

Norm Norm: DIN EN 15090 F2A (TYP 2) CI/HI3/HRO/SRC, Form C

Art.Nr. Art.No.: 89621

Größen Sizes: 35 - 50



CRAIG GTX ESD F2A



SCHNITTSCHUTZ



Resistance to chainsaw cutting

Rindleder - feuerresistent; Kombination: Schnürung und Reißverschluss; Nähte aus hitzebeständigem Nomex® Garn; Schnittschutzstiefel - Schutz gegen Schnitte von handgeführten Kettensägen; Schutzniveau 2 (24m/sec); Weiches Knöchelpolster; Flexzonen; GORE-TEX Performance Comfort Footwear; Geschlossene, gepolsterte Lasche; Stahlkappe; Ganzflächige Einlegesohle FIREFIGHTERS Level 2; Antistatische Softvlies-Brandsohle; Stahlwischensohle; Grobstollige GUMMI/PU Sohle POWERGRIP; TPU Überkappe; Ausziehhilfe an der Ferse; Steilfrontabsatz


Cowhide leather - fire-resistant; Combination of laces and zipper; Seams made of heat-resistant Nomex® thread; Cut-Resistant Boot - Protection against cuts by handheld chainsaws; Protection level 2 (24m/sec); Soft ankle padding; flex zones; GORE-TEX Performance Comfort Footwear; Full, padded bellows tongue; Steel toe cap; Full-length inlay sole FIREFIGHTERS Level 2; Antistatic soft fleece insole; Steel midsole; RUBBER/PU tread sole POWERGRIP; TPU scuff cap; Profiled pull-out aid at the heel; Straight heel

Norm Norm: DIN EN 15090, EN ISO 17249 F2A (TYP 2) CI/HI3/HRO/Schutzniveau 2 (24m/sec)/SRC, Form D

Art.Nr. Art.No.: 89641

Größen Sizes: 35 - 50





LAUFSOHLE POWER

OUTSOLE RUBBER-PU POWER

FLEXKERBEN ERMÖGLICHEN EIN VERBESSERTES
PHYSIOLOGISCHES ABROLLEN

FLEX GROOVES FACILITATE IMPROVED,
PHYSIOLOGICAL ROLLING

SEHR GUTER HALT AUF LEITERN, DANK GERADER
ABSATZKANTE

EXCELLENT GRIP ON LADDERS THANKS TO THE
STRAIGHT HEEL EDGE

BESTÄNDIG GEGEN EINE VIELZAHL VON
CHEMIKALIEN (SÄUREN UND LAUGEN)

RESISTANT TO A LARGE NUMBER OF CHEMICALS
(ACIDS AND ALKALIS)



EURO PROOF GTX F2A



**ATMUNGSAKTIV
& WASSERDICHT**



Breathable & waterproof

Rindleder - feuerresistent; Weiches Knöchelpolster; Nähte und Senkel aus hitzebeständigem Nomex® Garn; Kombination: Schnürung und Reißverschluss; GORE-TEX Performance Comfort Footwear; Geschlossene, gepolsterte Lasche; Stahlkappe; Ganzflächige Einlegesohle; Antistatische Softvlies-Brandsohle; Stahlzwischensohle; Grobstollige GUMMI/PU Sohle POWER mit Steilfrontabsatz; Abriebfester Spitzenschutz

Cowhide leather - fire-resistant; Soft ankle padding; Laces and seams made of heat-resistant Nomex® thread; Combination of laces and zipper; GORE-TEX Performance Comfort Footwear; Full, padded bellows tongue; Steel toe cap; Full-length inlay sole; Antistatic soft fleece insole; Steel midsole; RUBBER/PU tread sole POWER with inclined heel; Abrasion-proof toe protection

Norm Norm: DIN EN 15090 F2A (TYP 2) CI/HI3/HRO/SRC, Form C

Art.Nr. Art.No.: 89221

Größen Sizes: 36 - 48



EURO PROOF F2A



Rindleder - feuerresistent; Weiches Knöchelpolster; Nähte und Senkel aus hitzebeständigem Nomex® Garn; Kombination: Schnürung und Reißverschluss; Lederfutter; Geschlossene, gepolsterte Lasche; Stahlkappe; Ganzflächige Einlegesohle; Antistatische Softvlies-Brandsohle; Stahlzwischensohle; Grobstollige GUMMI/PU Sohle POWER mit Steilfrontabsatz; Abriebfester Spitzenschutz

Cowhide leather - fire-resistant; Soft ankle padding; Laces and seams made of heat-resistant Nomex® thread; Combination of laces and zipper; Leather lining; Full, padded bellows tongue; Steel toe cap; Full-length inlay sole; Antistatic soft fleece insole; Steel midsole; RUBBER/PU tread sole POWER with inclined heel; Abrasion-proof toe protection

Norm Norm: DIN EN 15090 F2A (TYP 2) CI/HI3/HRO/SRC, Form C

Art.Nr. Art.No.: 89211

Größen Sizes: 36 - 48



FIRE PROOF GTX F2A



SCHNITTSCHUTZ



Resistance to chainsaw cutting

Rindleder - feuerresistent; Weiches Knöchelpolster; Nähte und Senkel aus hitzebeständigem Nomex® Garn; Kombination: Schnürung und Reißverschluss; Schnittschutzstiefel - Schutz gegen Schnitte von handgeführten Kettensägen; Schutzniveau 2 (24m/sek); GORE-TEX Performance Comfort Footwear; Geschlossene, gepolsterte Lasche; Stahlkappe; Ganzflächige Einlegesohle; Antistatische Softvlies-Brandsohle; Stahlzwischensohle; Grobstollige GUMMI/PU Sohle POWER mit Steilfrontabsatz; Abriebfester Spitzenschutz

Cowhide leather - fire-resistant; Soft ankle padding; Laces and seams made of heat-resistant Nomex® thread; Combination of laces and zipper; Cut-Resistant Boot - Protection against cuts by handheld chainsaws; Protection level 2 (24m/sec); GORE-TEX Performance Comfort Footwear; Full, padded bellows tongue; Steel toe cap; Full-length inlay sole; Antistatic soft fleece insole; Steel midsole; RUBBER/PU tread sole POWER with inclined heel; Abrasion-proof toe protection

Norm Norm: DIN EN 15090, EN ISO 17249 F2A (TYP 2) CI/HI3/HRO/ Schutzniveau 2 (24m/sek)/SRC, Form D

Art.Nr. Art.No.: 89231

Größen Sizes: 38 - 48



MASTER F2A



Rindleder - feuerresistent; Weiches Knöchelpolster; Nähte aus hitzebeständigem Nomex® Garn; Atmungsaktives Textilfutter; Stahlkappe; Ganzflächige Einlegesohle; Antistatische Softvlies-Brandsohle; Stahlzwischensohle; Grobstollige GUMMI Sohle STEINAU

Cowhide leather - fire-resistant; Soft ankle padding; Seams made of heat-resistant Nomex® thread; Fabric lining for natural ventilation; Steel toe cap; Full-length inlay sole; Antistatic soft fleece insole; Steel midsole; RUBBER tread sole STEINAU

Norm Norm: DIN EN 15090 F2A (TYP 2) HI3/HRO/SRC, Form D

Art.Nr. Art.No.: 89201

Größen Sizes: 36 - 48



DIALUTION



DIE LÖSUNG FÜR DIABETIKER THE SOLUTION FOR DIABETICS

Fußschutz für Diabetiker und andere Fußdeformitäten braucht ein ganz besonderes Feingefühl. Der Clou beim DIALUTION: ein herausnehmbarer Innenschuh mit Membran, der Wundsekrete aufnimmt, diese nicht an den Außenschuh abgibt, und dennoch atmungsaktiv bleibt. Plus mehr Volumen, mehr Polsterung, mehr Schutz. Ein Gesamtkonzept, das keine Fragen offen lässt.

Developing protective footwear for diabetics or people with foot deformities needs a very sensitive approach. The key feature in DIALUTION is a removable inner shoe with a membrane that absorbs wound secretions (without transmitting these to the outer shoe) and remains breathable. Plus more volume, more padding, more protection. An overall concept that leaves no questions unanswered.



LAUFSOHLLE DIALUTION

OUTSOLE DIALUTION

SAFETY-GRIP PROFILBLÖCKE FÜR GUTEN HALT
SAFETY-GRIP PROFILE BLOCKS FOR GOOD GRIP

PROFILBLÖCKE IM MITTELFUSSBEREICH STABILISIEREN DAS LÄNGSGEWÖLBE DES FUSSES
PROFILE BLOCKS IN THE METATARSAL AREA STABILIZE THE LONGITUDINAL ARCH OF THE FOOT

HERVORRAGENDE RUTSCHHEMMUNG SRC
EXCELLENT SLIP RESISTANCE SRC



DIALUTION LOW ESD S3



Heißverformbares, hydrophobiertes Textilmaterial CORDURA®; Auswechselbarer Innenschuh; Besonders weiter Schafteinstieg; Atmungsaktives Textilfutter; Gepolsterte Lasche; Kunststoffkappe; Ganzflächige Einlegesohle DIALUTION ESD; Metallfreier Durchtrittschutz; Grobstollige PU/PU Sohle DIALUTION; PU-Spitzenschutz; Lederfreie Ausstattung; Weite Passform

Heat-mouldable, hydrophobized textile material CORDURA®; Removable inner shoe; Especially wide shaft entry; Fabric lining for natural ventilation; Padded tongue; Composite toe cap; Full-length inlay sole DIALUTION ESD; Non-metallic, penetration-resistant midsole; PU/PU tread sole DIALUTION; PU toe protection; Leather-free equipment; Wide version

Norm Norm: EN ISO 20345 S3 SRC, Form A

Art.Nr. Art.No.: 725511

Größen Sizes: 40 - 48



DIALUTION MID ESD S3



Heißverformbares, hydrophobiertes Textilmaterial CORDURA®; Auswechselbarer Innenschuh; Besonders weiter Schafteinstieg; Atmungsaktives Textilfutter; Gepolsterte Lasche; Kunststoffkappe; Ganzflächige Einlegesohle DIALUTION ESD; Metallfreier Durchtrittschutz; Grobstollige PU/PU Sohle DIALUTION; PU-Spitzenschutz; Lederfreie Ausstattung; Weite Passform

Heat-mouldable, hydrophobized textile material CORDURA®; Removable inner shoe; Especially wide shaft entry; Fabric lining for natural ventilation; Padded tongue; Composite toe cap; Full-length inlay sole DIALUTION ESD; Non-metallic, penetration-resistant midsole; PU/PU tread sole DIALUTION; PU toe protection; Leather-free equipment; Wide version

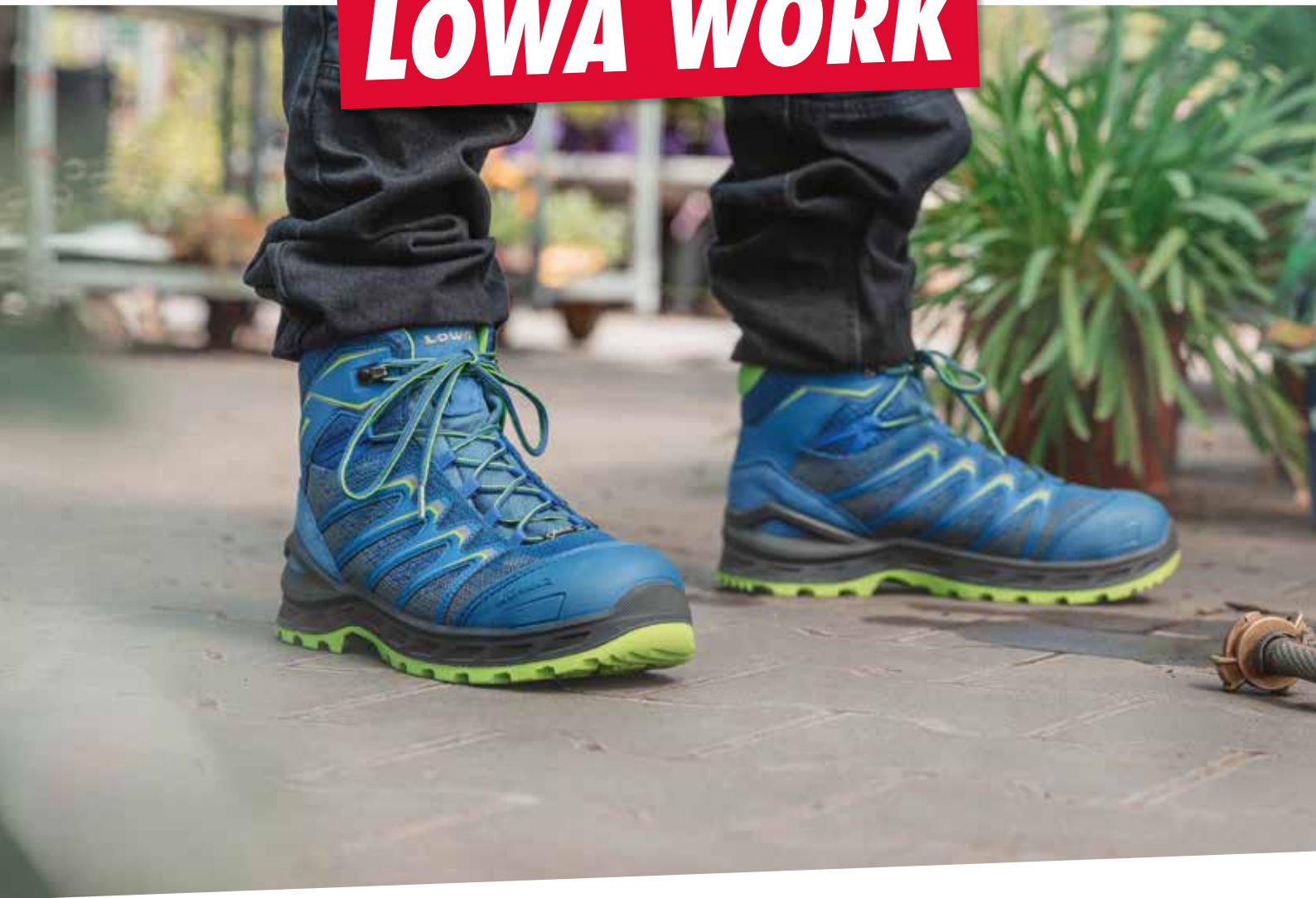
Norm Norm: EN ISO 20345 S3 SRC, Form B

Art.Nr. Art.No.: 765591

Größen Sizes: 40 - 48



LOWA WORK



FIT FOR JOB FIT FOR THE JOB

Ein Schuh wird erst dann zum LOWA, wenn er bis ins letzte Detail perfekt ist. Qualität und Passform haben dabei immer oberste Priorität. Durch permanente Optimierung von Technik, Funktion und Design wird jeder LOWA für die jeweiligen Anforderungen im Arbeitsalltag fit gemacht.

A shoe only becomes a LOWA once it has been perfected down to the last detail. Quality and fit are always given top priority. Thanks to the continuous optimisation of technology, function and design, every LOWA is made fit for the respective requirements in everyday working life.



LAUFSOHLLE LOWA LARROX

OUTSOLE LOWA LARROX

LAUFSOHLLE: GUMMI

OUTSOLE: RUBBER

BESTÄNDIG GEGEN EINE VIELZAHL VON CHEMIKALIEN
(SÄUREN UND LAUGEN)

RESISTANT TO A LARGE NUMBER OF CHEMICALS
(ACIDS AND ALKALIS)

HERVORRAGENDE RUTSCHHEMMUNG SRC

EXCELLENT SLIP RESISTANCE SRC



LARROX WORK GTX GREY LO S3 CI

**ATMUNGSAKTIV
& WASSERDICHT**



Breathable & waterproof



Hydrophobisiertes Textilmaterial; GORE-TEX Performance Comfort Footwear; Geschlossene, gepolsterte Lasche; Stahlkappe; Ganzflächige Einlegesohle LOWA; Metallfreier Durchtrittschutz; GUMMI/PU Sohle LARROX Work mit MONOWRAP®-Technologie; TPU Überkappe; Lederfreie Ausstattung

Hydrophobized textile material; GORE-TEX Performance Comfort Footwear; Full, padded bellows tongue; Steel toe cap; Full-length inlay sole LOWA; Non-metallic, penetration-resistant midsole; RUBBER/PU sole LARROX Work with MONOWRAP®-technology; TPU scuff cap; Leather-free equipment

Norm Norm: EN ISO 20345 S3 CI/HI/HRO/SRC, Form A

Art.Nr. Art.No.: 5424

Größen Sizes: 39 - 48



LARROX WORK GTX GREY MID S3 CI

**ATMUNGSAKTIV
& WASSERDICHT**



Breathable & waterproof



Hydrophobisiertes Textilmaterial; GORE-TEX Performance Comfort Footwear; Geschlossene, gepolsterte Lasche; Stahlkappe; Ganzflächige Einlegesohle LOWA; Metallfreier Durchtrittschutz; GUMMI/PU Sohle LARROX Work mit MONOWRAP®-Technologie; TPU Überkappe; Lederfreie Ausstattung

Hydrophobized textile material; GORE-TEX Performance Comfort Footwear; Full, padded bellows tongue; Steel toe cap; Full-length inlay sole LOWA; Non-metallic, penetration-resistant midsole; RUBBER/PU sole LARROX Work with MONOWRAP®-technology; TPU scuff cap; Leather-free equipment

Norm Norm: EN ISO 20345 S3 CI/HI/HRO/SRC, Form B

Art.Nr. Art.No.: 5464

Größen Sizes: 39 - 48



LARROX WORK GTX RED LO S3 CI

**SOLANGE DER
VORRAT REICHT**



Limited stock



Hydrophobiertes Textilmaterial; GORE-TEX Performance Comfort Footwear; Geschlossene, gepolsterte Lasche; Stahlkappe; Ganzflächige Einlegesohle LOWA; Metallfreier Durchtrittschutz; GUMMI/PU Sohle LARROX Work mit MONOWRAP®-Technologie; TPU Überkappe; Lederfreie Ausstattung

Hydrophobized textile material; GORE-TEX Performance Comfort Footwear; Full, padded bellows tongue; Steel toe cap; Full-length inlay sole LOWA; Non-metallic, penetration-resistant midsole; RUBBER/PU sole LARROX Work with MONOWRAP®-technology; TPU scuff cap; Leather-free equipment

Norm Norm: EN ISO 20345 S3 CI/Hi/HRO/SRC, Form A

Art.Nr. Art.No.: 5422

Größen Sizes: 40 - 48



LARROX WORK GTX RED MID S3 CI

**SOLANGE DER
VORRAT REICHT**



Limited stock



Hydrophobiertes Textilmaterial; GORE-TEX Performance Comfort Footwear; Geschlossene, gepolsterte Lasche; Stahlkappe; Ganzflächige Einlegesohle LOWA; Metallfreier Durchtrittschutz; GUMMI/PU Sohle LARROX Work mit MONOWRAP®-Technologie; TPU Überkappe; Lederfreie Ausstattung

Hydrophobized textile material; GORE-TEX Performance Comfort Footwear; Full, padded bellows tongue; Steel toe cap; Full-length inlay sole LOWA; Non-metallic, penetration-resistant midsole; RUBBER/PU sole LARROX Work with MONOWRAP®-technology; TPU scuff cap; Leather-free equipment

Norm Norm: EN ISO 20345 S3 CI/Hi/HRO/SRC, Form B

Art.Nr. Art.No.: 5462

Größen Sizes: 39 - 48



LARROX WORK GTX BLUE LO S3 CI

**ATMUNGSAKTIV
& WASSERDICHT**



Breathable & waterproof



Hydrophobiertes Textilmaterial; GORE-TEX Performance Comfort Footwear; Geschlossene, gepolsterte Lasche; Stahlkappe; Ganzflächige Einlegesohle LOWA; Metallfreier Durchtrittschutz; GUMMI/PU Sohle LARROX Work mit MONOWRAP®-Technologie; TPU Überkappe; Lederfreie Ausstattung

Hydrophobized textile material; GORE-TEX Performance Comfort Footwear; Full, padded bellows tongue; Steel toe cap; Full-length inlay sole LOWA; Non-metallic, penetration-resistant midsole; RUBBER/PU sole LARROX Work with MONOWRAP®-technology; TPU scuff cap; Leather-free equipment

Norm Norm: EN ISO 20345 S3 CI/Hi/HRO/SRC, Form A

Art.Nr. Art.No.: 5426

Größen Sizes: 39 - 48



LARROX WORK GTX BLUE MID S3 CI

**ATMUNGSAKTIV
& WASSERDICHT**



Breathable & waterproof



Hydrophobiertes Textilmaterial; GORE-TEX Performance Comfort Footwear; Geschlossene, gepolsterte Lasche; Stahlkappe; Ganzflächige Einlegesohle LOWA; Metallfreier Durchtrittschutz; GUMMI/PU Sohle LARROX Work mit MONOWRAP®-Technologie; TPU Überkappe; Lederfreie Ausstattung

Hydrophobized textile material; GORE-TEX Performance Comfort Footwear; Full, padded bellows tongue; Steel toe cap; Full-length inlay sole LOWA; Non-metallic, penetration-resistant midsole; RUBBER/PU sole LARROX Work with MONOWRAP®-technology; TPU scuff cap; Leather-free equipment

Norm Norm: EN ISO 20345 S3 CI/Hi/HRO/SRC, Form B

Art.Nr. Art.No.: 5466

Größen Sizes: 39 - 48



LARROX WORK GTX BLACK LO S3 CI

**ATMUNGSAKTIV
& WASSERDICHT**



Breathable & waterproof



Hydrophobiertes Textilmaterial; GORE-TEX Performance Comfort Footwear; Geschlossene, gepolsterte Lasche; Stahlkappe; Ganzflächige Einlegesohle LOWA; Metallfreier Durchtrittschutz; GUMMI/PU Sohle LARROX Work mit MONOWRAP®-Technologie; TPU Überkappe; Lederfreie Ausstattung

Hydrophobized textile material; GORE-TEX Performance Comfort Footwear; Full, padded bellows tongue; Steel toe cap; Full-length inlay sole LOWA; Non-metallic, penetration-resistant midsole; RUBBER/PU sole LARROX Work with MONOWRAP®-technology; TPU scuff cap; Leather-free equipment

Norm Norm: EN ISO 20345 S3 CI/HI/HRO/SRC, Form A

Art.Nr. Art.No.: 5420

Größen Sizes: 39 - 48



LARROX WORK GTX BLACK MID S3 CI

**ATMUNGSAKTIV
& WASSERDICHT**



Breathable & waterproof



Hydrophobiertes Textilmaterial; GORE-TEX Performance Comfort Footwear; Geschlossene, gepolsterte Lasche; Stahlkappe; Ganzflächige Einlegesohle LOWA; Metallfreier Durchtrittschutz; GUMMI/PU Sohle LARROX Work mit MONOWRAP®-Technologie; TPU Überkappe; Lederfreie Ausstattung

Hydrophobized textile material; GORE-TEX Performance Comfort Footwear; Full, padded bellows tongue; Steel toe cap; Full-length inlay sole LOWA; Non-metallic, penetration-resistant midsole; RUBBER/PU sole LARROX Work with MONOWRAP®-technology; TPU scuff cap; Leather-free equipment

Norm Norm: EN ISO 20345 S3 CI/HI/HRO/SRC, Form B

Art.Nr. Art.No.: 5460

Größen Sizes: 39 - 48



LEANDRO WORK LX PRO GTX LOW S3

**ATMUNGSAKTIV
& WASSERDICHT**



Breathable & waterproof



Hydrophobisiertes Rindleder/Hydrophobiertes Veloursleder; GORE-TEX Performance Comfort Footwear; Geschlossene, gepolsterte Lasche; Stahlkappe; Ganzflächige Einlegesohle LOWA; Metallfreier Durchtrittschutz; GUMMI/PU Sohle LARROX Work mit MONOWRAP®-Technologie; TPU Überkappe

Hydrophobized cowhide leather/Hydrophobized suede; GORE-TEX Performance Comfort Footwear; Full, padded bellows tongue; Steel toe cap; Full-length inlay sole LOWA; Non-metallic, penetration-resistant midsole; RUBBER/PU sole LARROX Work with MONOWRAP®-technology; TPU scuff cap

Norm Norm: EN ISO 20345 S3 HRO/CI/HI/SRC, Form A

Art.Nr. Art.No.: 5840

Größen Sizes: 39 - 48



LEANDRO WORK LX PRO GTX MID S3

**ATMUNGSAKTIV
& WASSERDICHT**



Breathable & waterproof



Hydrophobisiertes Rindleder/Hydrophobiertes Veloursleder; GORE-TEX Performance Comfort Footwear; Geschlossene, gepolsterte Lasche; Stahlkappe; Ganzflächige Einlegesohle LOWA; Metallfreier Durchtrittschutz; GUMMI/PU Sohle LARROX Work mit MONOWRAP®-Technologie; TPU Überkappe

Hydrophobized cowhide leather/Hydrophobized suede; GORE-TEX Performance Comfort Footwear; Full, padded bellows tongue; Steel toe cap; Full-length inlay sole LOWA; Non-metallic, penetration-resistant midsole; RUBBER/PU sole LARROX Work with MONOWRAP®-technology; TPU scuff cap

Norm Norm: EN ISO 20345 S3 CI/HI/HRO/SRC, Form B

Art.Nr. Art.No.: 5880

Größen Sizes: 39 - 48



SEEKER WORK LX PRO GTX S3

**ATMUNGSAKTIV
& WASSERDICHT**



Breathable & waterproof



Hydrophobisiertes Rindleder/Hydrophobiertes Veloursleder; GORE-TEX Performance Comfort Footwear; Geschlossene, gepolsterte Lasche; Stahlkappe; Ganzflächige Einlegesohle LOWA; Metallfreier Durchtrittschutz; GUMMI/PU Sohle LARROX Work mit MONOWRAP®-Technologie; TPU Überkappe

Hydrophobized cowhide leather/Hydrophobized suede; GORE-TEX Performance Comfort Footwear; Full, padded bellows tongue; Steel toe cap; Full-length inlay sole LOWA; Non-metallic, penetration-resistant midsole; RUBBER/PU sole LARROX Work with MONOWRAP®-technology; TPU scuff cap

Norm Norm: EN ISO 20345 S3 CI/HI/HRO/SRC, Form C

Art.Nr. Art.No.: 5350

Größen Sizes: 39 - 48



LAUF SOHLE LOWA VIBRAM®

OUTSOLE LOWA VIBRAM®

LAUF SOHLE: GUMMI

OUTSOLE: RUBBER

BESTÄNDIG GEGEN EINE VIELZAHL VON CHEMIKALIEN (SÄUREN UND LAUGEN)

RESISTANT TO A LARGE NUMBER OF CHEMICALS (ACIDS AND ALKALIS)

FLEXKERBEN ERMÖGLICHEN EIN VERBESSERTES PHYSIOLOGISCHES ABROLLEN

FLEX GROOVES FACILITATE IMPROVED, PHYSIOLOGICAL ROLLING



RENEGADE WORK GTX GREEN LO S3 CI

**ATMUNGSAKTIV
& WASSERDICHT**



Breathable & waterproof



Hydrophobiertes Nubukleder/Hydrophobiertes Textilmaterial; GORE-TEX Performance Comfort Footwear; Geschlossene, gepolsterte Lasche; Stahlkappe; Ganzflächige Einlegesohle LOWA; Metallfreier Durchtrittschutz; GUMMI/PU Sohle VIBRAM® mit MONOWRAP®-Technologie

Hydrophobized nubuck leather/Hydrophobized textile material; GORE-TEX Performance Comfort Footwear; Full, padded bellows tongue; Steel toe cap; Full-length inlay sole LOWA; Non-metallic, penetration-resistant midsole; RUBBER/PU sole VIBRAM® with MONOWRAP®-technology

Norm Norm: EN ISO 20345 S3 CI/HI/HRO/SRC, Form A

Art.Nr. Art.No.: 5610

Größen Sizes: 39 - 47



RENEGADE WORK GTX GREEN MID S3 CI

**ATMUNGSAKTIV
& WASSERDICHT**



Breathable & waterproof



Hydrophobiertes Nubukleder/Hydrophobiertes Textilmaterial; GORE-TEX Performance Comfort Footwear; Geschlossene, gepolsterte Lasche; Stahlkappe; Ganzflächige Einlegesohle LOWA; Metallfreier Durchtrittschutz; GUMMI/PU Sohle VIBRAM® mit MONOWRAP®-Technologie

Hydrophobized nubuck leather/Hydrophobized textile material; GORE-TEX Performance Comfort Footwear; Full, padded bellows tongue; Steel toe cap; Full-length inlay sole LOWA; Non-metallic, penetration-resistant midsole; RUBBER/PU sole VIBRAM® with MONOWRAP®-technology

Norm Norm: EN ISO 20345 S3 CI/HI/HRO/SRC, Form B

Art.Nr. Art.No.: 5650

Größen Sizes: 39 - 47



RENEGADE WORK GTX BLACK LO S3 CI

**ATMUNGSAKTIV
& WASSERDICHT**



Breathable & waterproof

Hydrophobiertes Nubukleder/Hydrophobiertes Textilmaterial; GORE-TEX Performance Comfort Footwear; Geschlossene, gepolsterte Lasche; Stahlkappe; Ganzflächige Einlegesohle LOWA; Metallfreier Durchtrittschutz; GUMMI/PU Sohle VIBRAM® mit MONOWRAP®-Technologie

Hydrophobized nubuck leather/Hydrophobized textile material; GORE-TEX Performance Comfort Footwear; Full, padded bellows tongue; Steel toe cap; Full-length inlay sole LOWA; Non-metallic, penetration-resistant midsole; RUBBER/PU sole VIBRAM® with MONOWRAP®-technology

Norm Norm: EN ISO 20345 S3 CI/HI/HRO/SRC, Form A

Art.Nr. Art.No.: 5614

Größen Sizes: 39 - 47



RENEGADE WORK GTX BLACK MID S3 CI

**ATMUNGSAKTIV
& WASSERDICHT**



Breathable & waterproof

Hydrophobiertes Nubukleder/Hydrophobiertes Textilmaterial; GORE-TEX Performance Comfort Footwear; Geschlossene, gepolsterte Lasche; Stahlkappe; Ganzflächige Einlegesohle LOWA; Metallfreier Durchtrittschutz; GUMMI/PU Sohle VIBRAM® mit MONOWRAP®-Technologie

Hydrophobized nubuck leather/Hydrophobized textile material; GORE-TEX Performance Comfort Footwear; Full, padded bellows tongue; Steel toe cap; Full-length inlay sole LOWA; Non-metallic, penetration-resistant midsole; RUBBER/PU sole VIBRAM® with MONOWRAP®-technology

Norm Norm: EN ISO 20345 S3 CI/HI/HRO/SRC, Form B

Art.Nr. Art.No.: 5654

Größen Sizes: 39 - 47



RENEGADE WORK GTX RED LO S3 CI

**ATMUNGSAKTIV
& WASSERDICHT**



Breathable & waterproof



Hydrophobiertes Nubukleder/Hydrophobiertes Textilmaterial; GORE-TEX Performance Comfort Footwear; Geschlossene, gepolsterte Lasche; Stahlkappe; Ganzflächige Einlegesohle LOWA; Metallfreier Durchtrittschutz; GUMMI/PU Sohle VIBRAM® mit MONOWRAP®-Technologie

Hydrophobized nubuck leather/Hydrophobized textile material; GORE-TEX Performance Comfort Footwear; Full, padded bellows tongue; Steel toe cap; Full-length inlay sole LOWA; Non-metallic, penetration-resistant midsole; RUBBER/PU sole VIBRAM® with MONOWRAP®-technology

Norm Norm: EN ISO 20345 S3 CI/HI/HRO/SRC, Form A

Art.Nr. Art.No.: 5612

Größen Sizes: 39 - 47



RENEGADE WORK GTX RED MID S3 CI

**ATMUNGSAKTIV
& WASSERDICHT**



Breathable & waterproof



Hydrophobiertes Nubukleder/Hydrophobiertes Textilmaterial; GORE-TEX Performance Comfort Footwear; Geschlossene, gepolsterte Lasche; Stahlkappe; Ganzflächige Einlegesohle LOWA; Metallfreier Durchtrittschutz; GUMMI/PU Sohle VIBRAM® mit MONOWRAP®-Technologie

Hydrophobized nubuck leather/Hydrophobized textile material; GORE-TEX Performance Comfort Footwear; Full, padded bellows tongue; Steel toe cap; Full-length inlay sole LOWA; Non-metallic, penetration-resistant midsole; RUBBER/PU sole VIBRAM® with MONOWRAP®-technology

Norm Norm: EN ISO 20345 S3 CI/HI/HRO/SRC, Form B

Art.Nr. Art.No.: 5652

Größen Sizes: 39 - 47



BOREAS WORK GTX LO S3

**ATMUNGSAKTIV
& WASSERDICHT**



Breathable & waterproof



Hydrophobiertes Nubukleder/Textilmaterial CORDURA®; GORE-TEX Performance Comfort Footwear; Geschlossene, gepolsterte Lasche; Stahlkappe; Ganzflächige Einlegesohle LOWA; Antistatische Softvlies-Brandsohle; Stahlzwischensohle; GUMMI/PU Sohle VIBRAM® mit MONOWRAP®-Technologie

Hydrophobized nubuck leather/Textile material CORDURA®; GORE-TEX Performance Comfort Footwear; Full, padded bellows tongue; Steel toe cap; Full-length inlay sole LOWA; Antistatic soft fleece insole; Steel midsole; RUBBER/PU sole VIBRAM® with MONOWRAP®-technology

Norm Norm: EN ISO 20345 S3 CI/HI/HRO/SRC, Form A

Art.Nr. Art.No.: 5338

Größen Sizes: 39 - 47



BOREAS WORK GTX MID S3

**ATMUNGSAKTIV
& WASSERDICHT**



Breathable & waterproof



Hydrophobiertes Nubukleder/Textilmaterial CORDURA®; GORE-TEX Performance Comfort Footwear; Geschlossene, gepolsterte Lasche; Stahlkappe; Ganzflächige Einlegesohle LOWA; Antistatische Softvlies-Brandsohle; Stahlzwischensohle; GUMMI/PU Sohle VIBRAM® mit MONOWRAP®-Technologie

Hydrophobized nubuck leather/Textile material CORDURA®; GORE-TEX Performance Comfort Footwear; Full, padded bellows tongue; Steel toe cap; Full-length inlay sole LOWA; Antistatic soft fleece insole; Steel midsole; RUBBER/PU sole VIBRAM® with MONOWRAP®-technology

Norm Norm: EN ISO 20345 S3 CI/HI/HRO/SRC, Form B

Art.Nr. Art.No.: 5336

Größen Sizes: 39 - 47



JORI BY ELTEN



GUTES IM SCHILDE

SEAL OF QUALITY

Schuhmachermeister Josef Riddermann ist der Vater der „Jo-Ri“ Arbeitsschuhe und -stiefel. Die Marke mit dem prägnanten Ritter-Schild steht für Verlässlichkeit und Sicherheit. Und das seit über 150 Jahren. Handwerk mit Tradition trifft hier auf modernen Fußschutz, was man bei jedem Jori am eigenen Fuß erleben kann.

Master shoemaker Josef Ridderman is the father of „Jo-Ri“ work shoes and boots. This brand with its striking Ritter tag represents reliability and safety. And has done so for over 150 years. This is where traditional craftsmanship meets modern foot protection, which everyone can experience on their own feet with a pair of Jori shoes.



LAUFSOHL E JO_ATHLETIC

OUTSOLE JO_ATHLETIC

**FLEXKERBEN ERMÖGLICHEN EIN VERBESSERTES
PHYSIOLOGISCHES ABROLLEN**

**FLEX GROOVES FACILITATE IMPROVED,
PHYSIOLOGICAL ROLLING**

**BESTÄNDIG GEGEN EINE VIELZAHL VON CHEMIKALIEN
(SÄUREN UND LAUGEN)**

**RESISTANT TO A LARGE NUMBER OF CHEMICALS
(ACIDS AND ALKALIS)**

HERVORRAGENDE RUTSCHHEMMUNG SRC

EXCELLENT SLIP RESISTANCE SRC



JO_SWIFT AIR BLACK LOW ESD S1P



Textilmaterial; Atmungsaktives Textilfutter; Gepolsterte Lasche; Kunststoffkappe; Ganzflächige Einlegesohle ESD; Metallfreier Durchtrittschutz; GUMMI/PU Sohle jo_ATHLETIC; Metall- und lederfreie Ausstattung

Textile material; Fabric lining for natural ventilation; Padded tongue; Composite toe cap; Full-length inlay sole ESD; Non-metallic, penetration-resistant midsole; RUBBER/PU sole jo_ATHLETIC; Metal- and leather-free equipment

Norm Norm: EN ISO 20345 S1P HRO/SRC, Form A

Art.Nr. Art.No.: 12041

Größen Sizes: 36 - 48



JO_SWIFT BLACK LOW ESD S1P



Textilmaterial; Atmungsaktives Textilfutter; Gepolsterte Lasche; Kunststoffkappe; Ganzflächige Einlegesohle ESD; Metallfreier Durchtrittschutz; GUMMI/PU Sohle jo_ATHLETIC; Metall- und lederfreie Ausstattung

Textile material; Fabric lining for natural ventilation; Padded tongue; Composite toe cap; Full-length inlay sole ESD; Non-metallic, penetration-resistant midsole; RUBBER/PU sole jo_ATHLETIC; Metal- and leather-free equipment

Norm Norm: EN ISO 20345 S1P HRO/SRC, Form A

Art.Nr. Art.No.: 12051

Größen Sizes: 36 - 48



JO_SWIFT GREEN-YELLOW LOW ESD S1P



Textilmaterial; Atmungsaktives Textilfutter; Gepolsterte Lasche; Kunststoffkappe; Ganzflächige Einlegesohle ESD; Metallfreier Durchtrittschutz; GUMMI/PU Sohle jo_ATHLETIC; Metall- und lederfreie Ausstattung

Textile material; Fabric lining for natural ventilation; Padded tongue; Composite toe cap; Full-length inlay sole ESD; Non-metallic, penetration-resistant midsole; RUBBER/PU sole jo_ATHLETIC; Metal- and leather-free equipment

Norm Norm: EN ISO 20345 S1P HRO/SRC, Form A

Art.Nr. Art.No.: 12091

Größen Sizes: 36 - 48



JO_SWIFT BLUE-YELLOW LOW ESD S1P



Textilmaterial; Atmungsaktives Textilfutter; Gepolsterte Lasche; Kunststoffkappe; Ganzflächige Einlegesohle ESD; Metallfreier Durchtrittschutz; GUMMI/PU Sohle jo_ATHLETIC; Metall- und lederfreie Ausstattung

Textile material; Fabric lining for natural ventilation; Padded tongue; Composite toe cap; Full-length inlay sole ESD; Non-metallic, penetration-resistant midsole; RUBBER/PU sole jo_ATHLETIC; Metal- and leather-free equipment

Norm Norm: EN ISO 20345 S1P HRO/SRC, Form A

Art.Nr. Art.No.: 12071

Größen Sizes: 36 - 48



JO_SWIFT BLACK-RED LOW ESD S1P



Textilmaterial; Atmungsaktives Textilfutter; Gepolsterte Lasche; Kunststoffkappe; Ganzflächige Einlegesohle ESD; Metallfreier Durchtrittschutz; GUMMI/PU Sohle jo_ATHLETIC; Metall- und lederfreie Ausstattung

Textile material; Fabric lining for natural ventilation; Padded tongue; Composite toe cap; Full-length inlay sole ESD; Non-metallic, penetration-resistant midsole; RUBBER/PU sole jo_ATHLETIC; Metal- and leather-free equipment

Norm Norm: EN ISO 20345 S1P SRC, Form A

Art.Nr. Art.No.: 12061

Größen Sizes: 36 - 48



JO_SWIFT BOA® BLACK LOW ESD S3



BOA® FIT SYSTEM



BOA® Fit System

Hydrophobierte Mikrofaser; BOA® Fit System; Atmungsaktives Textilfutter; Gepolsterte Lasche; Kunststoffkappe; Ganzflächige Einlegesohle ESD; Metallfreier Durchtrittschutz; GUMMI/PU Sohle jo_ATHLETIC; Lederfreie Ausstattung

Hydrophobized microfibre; BOA® Fit System; Fabric lining for natural ventilation; Padded tongue; Composite toe cap; Full-length inlay sole ESD; Non-metallic, penetration-resistant midsole; RUBBER/PU sole jo_ATHLETIC; Leather-free equipment

Norm Norm: EN ISO 20345 S3 HRO/SRC, Form A

Art.Nr. Art.No.: 12081

Größen Sizes: 36 - 48



JO_RAPID BLACK-RED LOW ESD S3



Hydrophobierte Mikrofaser; Atmungsaktives Textilfutter; Gepolsterte Lasche; Kunststoffkappe; Ganzflächige Einlegesohle ESD; Metallfreier Durchtrittschutz; GUMMI/PU Sohle jo_ATHLETIC; Gummi Überkappe; Metall- und lederfreie Ausstattung

Hydrophobized microfibre; Fabric lining for natural ventilation; Padded tongue; Composite toe cap; Full-length inlay sole ESD; Non-metallic, penetration-resistant midsole; RUBBER/PU sole jo_ATHLETIC; Rubber scuff cap; Metal- and leather-free equipment

Norm Norm: EN ISO 20345 S3 HRO/SRC, Form A

Art.Nr. Art.No.: 12021

Größen Sizes: 36 - 48



JO_RAPID BLACK-RED MID ESD S3



Hydrophobierte Mikrofaser; Atmungsaktives Textilfutter; Gepolsterte Lasche; Kunststoffkappe; Ganzflächige Einlegesohle ESD; Metallfreier Durchtrittschutz; GUMMI/PU Sohle jo_ATHLETIC; Gummi Überkappe; Metall- und lederfreie Ausstattung

Hydrophobized microfibre; Fabric lining for natural ventilation; Padded tongue; Composite toe cap; Full-length inlay sole ESD; Non-metallic, penetration-resistant midsole; RUBBER/PU sole jo_ATHLETIC; Rubber scuff cap; Metal- and leather-free equipment

Norm Norm: EN ISO 20345 S3 HRO/SRC, Form B

Art.Nr. Art.No.: 16021

Größen Sizes: 36 - 48



JO_RAPID BLUE-YELLOW LOW ESD S3



Hydrophobierte Mikrofaser; Atmungsaktives Textilfutter; Gepolsterte Lasche; Kunststoffkappe; Ganzflächige Einlegesohle ESD; Metallfreier Durchtrittschutz; GUMMI/PU Sohle jo_ATHLETIC; Gummi Überkappe; Metall- und lederfreie Ausstattung

Hydrophobized microfibre; Fabric lining for natural ventilation; Padded tongue; Composite toe cap; Full-length inlay sole ESD; Non-metallic, penetration-resistant midsole; RUBBER/PU sole jo_ATHLETIC; Rubber scuff cap; Metal- and leather-free equipment

Norm Norm: EN ISO 20345 S3 HRO/SRC, Form A

Art.Nr. Art.No.: 12031

Größen Sizes: 36 - 48



JO_FREE BLACK LOW ESD S3



Hydrophobierte Mikrofaser; Atmungsaktives Textilfutter; Gepolsterte Lasche; Kunststoffkappe; Ganzflächige Einlegesohle ESD; Metallfreier Durchtrittschutz; GUMMI/PU Sohle jo_ATHLETIC; Metall- und lederfreie Ausstattung

Hydrophobized microfibre; Fabric lining for natural ventilation; Padded tongue; Composite toe cap; Full-length inlay sole ESD; Non-metallic, penetration-resistant midsole; RUBBER/PU sole jo_ATHLETIC; Metal- and leather-free equipment

Norm Norm: EN ISO 20345 S3 HRO/SRC, Form A

Art.Nr. Art.No.: 12011

Größen Sizes: 36 - 48



LAUFSOHLLE JO_DYNAMIC

OUTSOLE JO_DYNAMIC

**FLEXKERBEN ERMÖGLICHEN EIN VERBESSERTES
PHYSIOLOGISCHES ABROLLEN**

**FLEX GROOVES FACILITATE IMPROVED,
PHYSIOLOGICAL ROLLING**

**BESTÄNDIG GEGEN EINE VIELZAHL VON CHEMIKALIEN
(SÄUREN UND LAUGEN)**

**RESISTANT TO A LARGE NUMBER OF CHEMICALS
(ACIDS AND ALKALIS)**

HERVORRAGENDE RUTSCHHEMMUNG SRC

EXCELLENT SLIP RESISTANCE SRC



JO_SPEEDY BLACK-RED LOW ESD S1P



Meshmaterial/Mikrofaser; Atmungsaktives Textilfutter; Gepolsterte Lasche; Kunststoffkappe; Ganzflächige Einlegesohle ESD; Metallfreier Durchtrittschutz; GUMMI/EVA Sohle jo_DYNAMIC; Metall- und lederfreie Ausstattung

Mesh material/Microfibre; Fabric lining for natural ventilation; Padded tongue; Composite toe cap; Full-length inlay sole ESD; Non-metallic, penetration-resistant midsole; RUBBER/EVA sole jo_DYNAMIC; Metal- and leather-free equipment

Norm Norm: EN ISO 20345 S1P HRO/SRC, Form A

Art.Nr. Art.No.: 12141

Größen Sizes: 36 - 48



JO_SPEEDY BLACK-RED LOW ESD S3



Hydrophobierte Mikrofaser/Hydrophobiertes Textilmaterial; Atmungsaktives Textilfutter; Gepolsterte Lasche; Kunststoffkappe; Ganzflächige Einlegesohle ESD; Metallfreier Durchtrittschutz; GUMMI/EVA Sohle jo_DYNAMIC; Gummi Überkappe; Metall- und lederfreie Ausstattung

Hydrophobized microfibre/Hydrophobized textile material; Fabric lining for natural ventilation; Padded tongue; Composite toe cap; Full-length inlay sole ESD; Non-metallic, penetration-resistant midsole; RUBBER/EVA sole jo_DYNAMIC; Rubber scuff cap; Metal- and leather-free equipment

Norm Norm: EN ISO 20345 S3 HRO/SRC, Form A

Art.Nr. Art.No.: 12151

Größen Sizes: 36 - 48



JO_SPEEDY BLACK-AQUA LOW ESD S1P

**DAMEN
PASSFORM**



Ladies fit

Meshmaterial/Mikrofaser; Atmungsaktives Textilfutter; Gepolsterte Lasche; Kunststoffkappe; Ganzflächige Einlegesohle ESD; Metallfreier Durchtrittschutz; GUMMI/EVA Sohle jo_DYNAMIC; Metall- und lederfreie Ausstattung

Mesh material/Microfibre; Fabric lining for natural ventilation; Padded tongue; Composite toe cap; Full-length inlay sole ESD; Non-metallic, penetration-resistant midsole; RUBBER/EVA sole jo_DYNAMIC; Metal- and leather-free equipment

Norm Norm: EN ISO 20345 S1P HRO/SRC, Form A

Art.Nr. Art.No.: 12131

Größen Sizes: 36 - 42



JO_SPEEDY BOA® BLACK-BLUE LOW ESD S1P

BOA® FIT SYSTEM



BOA® Fit System

Meshmaterial/Mikrofaser; BOA® Fit System; Atmungsaktives Textilfutter; Gepolsterte Lasche; Kunststoffkappe; Ganzflächige Einlegesohle ESD; Metallfreier Durchtrittschutz; GUMMI/EVA Sohle jo_DYNAMIC; Lederfreie Ausstattung

Mesh material/Microfibre; BOA® Fit System; Fabric lining for natural ventilation; Padded tongue; Composite toe cap; Full-length inlay sole ESD; Non-metallic, penetration-resistant midsole; RUBBER/EVA sole jo_DYNAMIC; Leather-free equipment

Norm Norm: EN ISO 20345 S1P HRO/SRC, Form A

Art.Nr. Art.No.: 12171

Größen Sizes: 36 - 48



JO_SPEEDY BLACK-SILVER LOW ESD S1P



Meshmaterial/Mikrofaser; Atmungsaktives Textilfutter; Gepolsterte Lasche; Kunststoffkappe; Ganzflächige Einlegesohle ESD; Metallfreier Durchtrittschutz; GUMMI/EVA Sohle jo_DYNAMIC; Metall- und lederfreie Ausstattung

Mesh material/Microfibre; Fabric lining for natural ventilation; Padded tongue; Composite toe cap; Full-length inlay sole ESD; Non-metallic, penetration-resistant midsole; RUBBER/EVA sole jo_DYNAMIC; Metal- and leather-free equipment

Norm Norm: EN ISO 20345 S1P HRO/SRC, Form A

Art.Nr. Art.No.: 12121

Größen Sizes: 36 - 48



JO_SPEEDY BLACK-SILVER LOW ESD S3



Hydrophobiertes Textilmaterial/Hydrophobierte Mikrofaser; Atmungsaktives Textilfutter; Gepolsterte Lasche; Kunststoffkappe; Ganzflächige Einlegesohle ESD; Metallfreier Durchtrittschutz; GUMMI/EVA Sohle jo_DYNAMIC; Gummi Überkappe; Metall- und lederfreie Ausstattung

Hydrophobized textile material/Hydrophobized microfibre; Fabric lining for natural ventilation; Padded tongue; Composite toe cap; Full-length inlay sole ESD; Non-metallic, penetration-resistant midsole; RUBBER/EVA sole jo_DYNAMIC; Rubber scuff cap; Metal- and leather-free equipment

Norm Norm: EN ISO 20345 S3 HRO/SRC, Form A

Art.Nr. Art.No.: 12161

Größen Sizes: 36 - 48



JO_SPEEDY WHITE LOW ESD S3



Hydrophobierte Mikrofaser/Hydrophobiertes Textilmaterial; Atmungsaktives Textilfutter; Gepolsterte Lasche; Kunststoffkappe; Ganzflächige Einlegesohle ESD; Metallfreier Durchtrittschutz; GUMMI/EVA Sohle jo_DYNAMIC; Gummi Überkappe; Metall- und lederfreie Ausstattung

Hydrophobized microfibre/Hydrophobized textile material; Fabric lining for natural ventilation; Padded tongue; Composite toe cap; Full-length inlay sole ESD; Non-metallic, penetration-resistant midsole; RUBBER/EVA sole jo_DYNAMIC; Rubber scuff cap; Metal- and leather-free equipment

Norm Norm: EN ISO 20345 S3 HRO/SRC, Form A

Art.Nr. Art.No.: 12181

Größen Sizes: 36 - 48



JO_SLIM BLACK LOW ESD S3



Hydrophobiertes Veloursleder/Hydrophobiertes Textilmaterial; Atmungsaktives Textilfutter; Gepolsterte Lasche; Stahlkappe; Ganzflächige Einlegesohle ESD; Metallfreier Durchtrittschutz; GUMMI/EVA/EVA Sohle jo_SAMBA

Hydrophobized suede/Hydrophobized textile material; Fabric lining for natural ventilation; Padded tongue; Steel toe cap; Full-length inlay sole ESD; Non-metallic, penetration-resistant midsole; RUBBER/EVA/EVA sole jo_SAMBA

Norm Norm: EN ISO 20345 S3 HRO/SRC, Form A

Art.Nr. Art.No.: 12831

Größen Sizes: 36 - 48



LAUFSOHLLE JO_SAMBA

OUTSOLE JO_SAMBA

DAS NEGATIV-PROFIL AN DEN SOHLENENDEN BEUGT STOLPER UND UMNICK-GEFAHREN VOR

THE NEGATIVE TREAD ON THE ENDS OF THE SOLES PREVENTS THE RISK OF TRIPPING AND TWISTING.

BESTÄNDIG GEGEN EINE VIELZAHL VON CHEMIKALIEN (SÄUREN UND LAUGEN)

RESISTANT TO A LARGE NUMBER OF CHEMICALS (ACIDS AND ALKALIS)

HERVORRAGENDE RUTSCHHEMMUNG SRC

EXCELLENT SLIP RESISTANCE SRC



JO_SLIM DARKBLUE LOW ESD S3



Hydrophobiertes Veloursleder/Hydrophobiertes Textilmaterial; Atmungsaktives Textilfutter; Gepolsterte Lasche; Stahlkappe; Ganzflächige Einlegesohle ESD; Metallfreier Durchtrittschutz; GUMMI/EVA/EVA Sohle jo_SAMBA

Hydrophobized suede/Hydrophobized textile material; Fabric lining for natural ventilation; Padded tongue; Steel toe cap; Full-length inlay sole ESD; Non-metallic, penetration-resistant midsole; RUBBER/EVA/EVA sole jo_SAMBA

Norm Norm: EN ISO 20345 S3 HRO/SRC, Form A

Art.Nr. Art.No.: 12841

Größen Sizes: 36 - 48



JO_SLIM LIME LOW ESD S3



Hydrophobiertes Veloursleder/Hydrophobiertes Textilmaterial; Atmungsaktives Textilfutter; Gepolsterte Lasche; Stahlkappe; Ganzflächige Einlegesohle ESD; Metallfreier Durchtrittschutz; GUMMI/EVA/EVA Sohle jo_SAMBA

Hydrophobized suede/Hydrophobized textile material; Fabric lining for natural ventilation; Padded tongue; Steel toe cap; Full-length inlay sole ESD; Non-metallic, penetration-resistant midsole; RUBBER/EVA/EVA sole jo_SAMBA

Norm Norm: EN ISO 20345 S3 HRO/SRC, Form A

Art.Nr. Art.No.: 12851

Größen Sizes: 36 - 48



LAUFSOHLLE JO_CROSS

OUTSOLE JO_CROSS

DAS NEGATIV-PROFIL AN DEN SOHLENENDEN BEUGT STOLPER UND UMNICK-GEFAHREN VOR

THE NEGATIVE TREAD ON THE ENDS OF THE SOLES PREVENTS THE RISK OF TRIPPING AND TWISTING.

BESTÄNDIG GEGEN EINE VIELZAHL VON CHEMIKALIEN (SÄUREN UND LAUGEN)

RESISTANT TO A LARGE NUMBER OF CHEMICALS (ACIDS AND ALKALIS)



JO_POWERFUL BLACK LOW S3



Hydrophobiertes Nubukleder; Atmungsaktives Textilfutter; Geschlossene, gepolsterte Lasche; Stahlkappe; Ganzflächige Einlegesohle; Metallfreier Durchtrittschutz; GUMMI/EVA Sohle jo_CROSS; TPU Überkappe; Fersenstabilitätssystem

Hydrophobized nubuck leather; Fabric lining for natural ventilation; Full, padded bellows tongue; Steel toe cap; Full-length inlay sole; Non-metallic, penetration-resistant midsole; RUBBER/EVA sole jo_CROSS; TPU scuff cap; Heel-stabilizing system

Norm Norm: EN ISO 20345 S3 HRO/SRC, Form A

Art.Nr. Art.No.: 12611

Größen Sizes: 36 - 48



JO_POWERFUL BLACK MID S3



Hydrophobiertes Nubukleder; Atmungsaktives Textilfutter; Geschlossene, gepolsterte Lasche; Stahlkappe; Ganzflächige Einlegesohle; Metallfreier Durchtrittschutz; GUMMI/EVA Sohle jo_CROSS; TPU Überkappe; Fersenstabilitätssystem

Hydrophobized nubuck leather; Fabric lining for natural ventilation; Full, padded bellows tongue; Steel toe cap; Full-length inlay sole; Non-metallic, penetration-resistant midsole; RUBBER/EVA sole jo_CROSS; TPU scuff cap; Heel-stabilizing system

Norm Norm: EN ISO 20345 S3 HRO/SRC, Form B

Art.Nr. Art.No.: 16611

Größen Sizes: 36 - 48



JO_VIVID BLUE LOW S1P



Meshmaterial; Atmungsaktives Textilfutter; Gepolsterte Lasche; Stahlkappe; Ganzflächige Einlegesohle; Metallfreier Durchtrittschutz; GUMMI/EVA Sohle jo_CROSS; Lederfreie Ausstattung

Mesh material; Fabric lining for natural ventilation; Padded tongue; Steel toe cap; Full-length inlay sole; Non-metallic, penetration-resistant midsole; RUBBER/EVA sole jo_CROSS; Leather-free equipment

Norm Norm: EN ISO 20345 S1P HRO/SRC, Form A

Art.Nr. Art.No.: 12631

Größen Sizes: 36 - 48



JO_POWERFUL BROWN LOW S3



Hydrophobiertes Nubukleder; Atmungsaktives Textilfutter; Geschlossene, gepolsterte Lasche; Stahlkappe; Ganzflächige Einlegesohle; Metallfreier Durchtrittschutz; GUMMI/EVA Sohle jo_CROSS; TPU Überkappe; Fersenstabilitätssystem

Hydrophobized nubuck leather; Fabric lining for natural ventilation; Full, padded bellows tongue; Steel toe cap; Full-length inlay sole; Non-metallic, penetration-resistant midsole; RUBBER/EVA sole jo_CROSS; TPU scuff cap; Heel-stabilizing system

Norm Norm: EN ISO 20345 S3 HRO/SRC, Form A

Art.Nr. Art.No.: 12621

Größen Sizes: 36 - 48



JO_POWERFUL BROWN MID S3



Hydrophobiertes Nubukleder; Atmungsaktives Textilfutter; Geschlossene, gepolsterte Lasche; Stahlkappe; Ganzflächige Einlegesohle; Metallfreier Durchtrittschutz; GUMMI/EVA Sohle jo_CROSS; TPU Überkappe; Fersenstabilitätssystem

Hydrophobized nubuck leather; Fabric lining for natural ventilation; Full, padded bellows tongue; Steel toe cap; Full-length inlay sole; Non-metallic, penetration-resistant midsole; RUBBER/EVA sole jo_CROSS; TPU scuff cap; Heel-stabilizing system

Norm Norm: EN ISO 20345 S3 HRO/SRC, Form B

Art.Nr. Art.No.: 16621

Größen Sizes: 36 - 48



LAUFSOHLE JO_MAX

OUTSOLE JO_MAX

LAUFSOHLE: GUMMI

OUTSOLE: RUBBER

BESTÄNDIG GEGEN EINE VIELZAHL VON CHEMIKALIEN (SÄUREN UND LAUGEN)

RESISTANT TO A LARGE NUMBER OF CHEMICALS (ACIDS AND ALKALIS)

HERVORRAGENDE RUTSCHHEMMUNG SRC

EXCELLENT SLIP RESISTANCE SRC



JO_MAX BOA® LOW S3



BOA® Fit System

BOA® FIT SYSTEM



Hydrophobiertes Nubukleder/Meshmaterial; BOA® Fit System; Atmungsaktives Textilfutter; Gepolsterte Lasche; Kunststoffkappe; Ganzflächige Einlegesohle; Metallfreier Durchtrittschutz; GUMMI/PU Sohle jo_MAX; TPU Überkappe

Hydrophobized nubuck leather/Mesh material; BOA® Fit System; Fabric lining for natural ventilation; Padded tongue; Composite toe cap; Full-length inlay sole; Non-metallic, penetration-resistant midsole; RUBBER/PUsole jo_MAX; TPU scuff cap

Norm Norm: EN ISO 20345 S3 HRO/SRC, Form A

Art.Nr. Art.No.: 12771

Größen Sizes: 36 - 48



JO_MAX BOA® MID S3



BOA® Fit System

BOA® FIT SYSTEM



Hydrophobiertes Nubukleder/Meshmaterial; BOA® Fit System; Atmungsaktives Textilfutter; Geschlossene, gepolsterte Lasche; Kunststoffkappe; Ganzflächige Einlegesohle; Metallfreier Durchtrittschutz; GUMMI/PU Sohle jo_MAX; TPU Überkappe

Hydrophobized nubuck leather/Mesh material; BOA® Fit System; Fabric lining for natural ventilation; Full, padded bellows tongue; Composite toe cap; Full-length inlay sole; Non-metallic, penetration-resistant midsole; RUBBER/PUsole jo_MAX; TPU scuff cap

Norm Norm: EN ISO 20345 S3 HRO/SRC, Form B

Art.Nr. Art.No.: 16771

Größen Sizes: 36 - 48



JO_MAX LOW S3



Hydrophobiertes Nubukleder/Meshmaterial; Atmungsaktives Textilfutter; Gepolsterte Lasche; Kunststoffkappe; Ganzflächige Einlegesohle; Metallfreier Durchtrittschutz; GUMMI/PU Sohle jo_MAX; TPU Überkappe

Hydrophobized nubuck leather/Mesh material; Fabric lining for natural ventilation; Padded tongue; Composite toe cap; Full-length inlay sole; Non-metallic, penetration-resistant midsole; RUBBER/PUsole jo_MAX; TPU scuff cap

Norm Norm: EN ISO 20345 S3 HRO/SRC, Form A

Art.Nr. Art.No.: 12731

Größen Sizes: 38 - 48



JO_MAX MID S3



Hydrophobiertes Nubukleder/Meshmaterial; Atmungsaktives Textilfutter; Geschlossene, gepolsterte Lasche; Kunststoffkappe; Ganzflächige Einlegesohle; Metallfreier Durchtrittschutz; GUMMI/PU Sohle jo_MAX; TPU Überkappe

Hydrophobized nubuck leather/Mesh material; Fabric lining for natural ventilation; Full, padded bellows tongue; Composite toe cap; Full-length inlay sole; Non-metallic, penetration-resistant midsole; RUBBER/PUsole jo_MAX; TPU scuff cap

Norm Norm: EN ISO 20345 S3 HRO/SRC, Form B

Art.Nr. Art.No.: 16731

Größen Sizes: 38 - 48



LAUFSOHLE JO_TIGHT

OUTSOLE JO_TIGHT

LAUFSOHLE: PU (POLYURETHAN)

OUTSOLE: PU (POLYURETHANE)

ZERTIFIZIERT GEMÄSS DGUV REGEL 112-191

CERTIFIED FOR ORTHOPAEDIC TREATMENTS

HERVORRAGENDE RUTSCHHEMMUNG SRC

EXCELLENT SLIP RESISTANCE SRC



JO_FLEX BLUE LOW ESD S1P



Textilmaterial; Atmungsaktives Textilfutter; Gepolsterte Lasche; Stahlkappe; Ganzflächige Einlegesohle ESD; Metallfreier Durchtrittschutz; PU/PU Sohle jo_TIGHT; PU-Spitzenschutz; Lederfreie Ausstattung

Textile material; Fabric lining for natural ventilation; Padded tongue; Steel toe cap; Full-length inlay sole ESD; Non-metallic, penetration-resistant midsole; PU/PU sole jo_TIGHT; PU toe protection; Leather-free equipment

Norm Norm: EN ISO 20345 S1P SRC, Form A

Art.Nr. Art.No.: 12481

Größen Sizes: 40 - 48



JO_FLEX RED LOW ESD S1P

SOLANGE DER VORRAT REICHT



Textilmaterial; Atmungsaktives Textilfutter; Gepolsterte Lasche; Stahlkappe; Ganzflächige Einlegesohle ESD; Metallfreier Durchtrittschutz; PU/PU Sohle jo_TIGHT; PU-Spitzenschutz; Lederfreie Ausstattung

Textile material; Fabric lining for natural ventilation; Padded tongue; Steel toe cap; Full-length inlay sole ESD; Non-metallic, penetration-resistant midsole; PU/PU sole jo_TIGHT; PU toe protection; Leather-free equipment

Norm Norm: EN ISO 20345 S1P SRC, Form A

Art.Nr. Art.No.: 12491

Größen Sizes: 40 - 48



JO_FLEX GREEN LOW ESD S1P



Textilmaterial; Atmungsaktives Textilfutter; Gepolsterte Lasche; Stahlkappe; Ganzflächige Einlegesohle ESD; Metallfreier Durchtrittschutz; PU/PU Sohle jo_TIGHT; PU-Spitzenschutz; Lederfreie Ausstattung

Textile material; Fabric lining for natural ventilation; Padded tongue; Steel toe cap; Full-length inlay sole ESD; Non-metallic, penetration-resistant midsole; PU/PU sole jo_TIGHT; PU toe protection; Leather-free equipment

Norm Norm: EN ISO 20345 S1P SRC, Form A

Art.Nr. Art.No.: 12511

Größen Sizes: 40 - 48



JO_SOFT LOW ESD S3



Hydrophobiertes Textilmaterial CORDURA®; Atmungsaktives Textilfutter; Gepolsterte Lasche; Stahlkappe; Ganzflächige Einlegesohle ESD; Metallfreier Durchtrittschutz; PU/PU Sohle jo_TIGHT; PU-Spitzenschutz; Lederfreie Ausstattung

Hydrophobized textile material CORDURA®; Fabric lining for natural ventilation; Padded tongue; Steel toe cap; Full-length inlay sole ESD; Non-metallic, penetration-resistant midsole; PU/PU sole jo_TIGHT; PU toe protection; Leather-free equipment

Norm Norm: EN ISO 20345 S3 SRC, Form A

Art.Nr. Art.No.: 12751

Größen Sizes: 40 - 48



JO_TEX LOW ESD S3



Hydrophobierte Mikrofaser; Atmungsaktives Textilfutter; Geschlossene, gepolsterte Lasche; Stahlkappe; Ganzflächige Einlegesohle ESD; Metallfreier Durchtrittschutz; PU/PU Sohle jo_TIGHT; Lederfreie Ausstattung

Hydrophobized microfibre; Fabric lining for natural ventilation; Full, padded bellows tongue; Steel toe cap; Full-length inlay sole ESD; Non-metallic, penetration-resistant midsole; PU/PU sole jo_TIGHT; Leather-free equipment

Norm Norm: EN ISO 20345 S3 SRC, Form A

Art.Nr. Art.No.: 12301

Größen Sizes: 40 - 48



JO_FUN BLACK LOW ESD S3



Hydrophobiertes Polyester CORDURA®; Atmungsaktives Textilfutter; Gepolsterte Lasche; Stahlkappe; Ganzflächige Einlegesohle ESD; Metallfreier Durchtrittschutz; PU/PU Sohle jo_TIGHT; PU-Spitzenschutz; Lederfreie Ausstattung

Hydrophobized polyester CORDURA®; Fabric lining for natural ventilation; Padded tongue; Steel toe cap; Full-length inlay sole ESD; Non-metallic, penetration-resistant midsole; PU/PU sole jo_TIGHT; PU toe protection; Leather-free equipment

Norm Norm: EN ISO 20345 S3 SRC, Form A

Art.Nr. Art.No.: 12701

Größen Sizes: 40 - 48



JO_FUN BLUE LOW ESD S3



Hydrophobiertes Polyester CORDURA®; Atmungsaktives Textilfutter; Gepolsterte Lasche; Stahlkappe; Ganzflächige Einlegesohle ESD; Metallfreier Durchtrittschutz; PU/PU Sohle jo_TIGHT; PU-Spitzenschutz; Lederfreie Ausstattung

Hydrophobized polyester CORDURA®; Fabric lining for natural ventilation; Padded tongue; Steel toe cap; Full-length inlay sole ESD; Non-metallic, penetration-resistant midsole; PU/PU sole jo_TIGHT; PU toe protection; Leather-free equipment

Norm Norm: EN ISO 20345 S3 SRC, Form A

Art.Nr. Art.No.: 12711

Größen Sizes: 40 - 48



LAUFSOHLE JO_MONO

OUTSOLE JO_MONO

DAS NEGATIV-PROFIL AN DEN SOHLENENDEN BEUGT STOLPER UND UMNICK-GEFAHREN VOR

THE NEGATIVE TREAD ON THE ENDS OF THE SOLES PREVENTS THE RISK OF TRIPPING AND TWISTING

HERVORRAGENDE RUTSCHHEMMUNG SRC

EXCELLENT SLIP RESISTANCE SRC

ZERTIFIZIERT GEMÄSS DGUV REGEL 112-191

CERTIFIED FOR ORTHOPAEDIC TREATMENTS



JO_CLEAN LOOP BLACK LOW ESD S3



Hydrophobierte Mikrofaser; Atmungsaktives Textilfutter; Geschlossene, gepolsterte Lasche; Kunststoffkappe; Ganzflächige Einlegesohle; Metallfreier Durchtrittschutz; MONO-PU Sohle jo_MONO; Metall- und lederfreie Ausstattung

Hydrophobized microfibre; Fabric lining for natural ventilation; Full, padded bellows tongue; Composite toe cap; Full-length inlay sole; Non-metallic, penetration-resistant midsole; MONO-PU sole jo_MONO; Metal- and leather-free equipment

Norm Norm: EN ISO 20345 S3 SRC, Form A

Art.Nr. Art.No.: 12651

Größen Sizes: 36 - 48



JO_CLEAN LOOP BLACK MID ESD S3



Hydrophobierte Mikrofaser; Atmungsaktives Textilfutter; Geschlossene, gepolsterte Lasche; Kunststoffkappe; Ganzflächige Einlegesohle; Metallfreier Durchtrittschutz; MONO-PU Sohle jo_MONO; Metall- und lederfreie Ausstattung

Hydrophobized microfibre; Fabric lining for natural ventilation; Full, padded bellows tongue; Composite toe cap; Full-length inlay sole; Non-metallic, penetration-resistant midsole; MONO-PU sole jo_MONO; Metal- and leather-free equipment

Norm Norm: EN ISO 20345 S3 SRC, Form B

Art.Nr. Art.No.: 16651

Größen Sizes: 36 - 48



JO_CLEAN STRAP BLACK LOW ESD S3



Hydrophobierte Mikrofaser; Atmungsaktives Textilfutter; Geschlossene, gepolsterte Lasche; Kunststoffkappe; Ganzflächige Einlegesohle; Metallfreier Durchtrittschutz; MONO-PU Sohle jo_MONO; Metall- und lederfreie Ausstattung

Hydrophobized microfibre; Fabric lining for natural ventilation; Full, padded bellows tongue; Composite toe cap; Full-length inlay sole; Non-metallic, penetration-resistant midsole; MONO-PU sole jo_MONO; Metal- and leather-free equipment

Norm Norm: EN ISO 20345 S3 SRC, Form A

Art.Nr. Art.No.: 12691

Größen Sizes: 36 - 48



JO_CLEAN STRAP BLACK MID ESD S3



Hydrophobierte Mikrofaser; Atmungsaktives Textilfutter; Geschlossene, gepolsterte Lasche; Kunststoffkappe; Ganzflächige Einlegesohle; Metallfreier Durchtrittschutz; MONO-PU Sohle jo_MONO; Metall- und lederfreie Ausstattung

Hydrophobized microfibre; Fabric lining for natural ventilation; Full, padded bellows tongue; Composite toe cap; Full-length inlay sole; Non-metallic, penetration-resistant midsole; MONO-PU sole jo_MONO; Metal- and leather-free equipment

Norm Norm: EN ISO 20345 S3 SRC, Form B

Art.Nr. Art.No.: 16691

Größen Sizes: 36 - 48



JO_CLEAN SLIPPER BLACK LOW ESD S3



Hydrophobierte Mikrofaser; Atmungsaktives Textilfutter; Geschlossene Lasche; Kunststoffkappe; Ganzflächige Einlegesohle; Metallfreier Durchtrittschutz; MONO-PU Sohle jo_MONO; Metall- und lederfreie Ausstattung

Hydrophobized microfibre; Fabric lining for natural ventilation; Full bellows tongue; Composite toe cap; Full-length inlay sole; Non-metallic, penetration-resistant midsole; MONO-PU sole jo_MONO; Metal- and leather-free equipment

Norm Norm: EN ISO 20345 S3 SRC, Form A

Art.Nr. Art.No.: 12671

Größen Sizes: 36 - 48



JO_CLEAN SLIPPER BLACK MID ESD S3



Hydrophobierte Mikrofaser; Atmungsaktives Textilfutter; Geschlossene Lasche; Kunststoffkappe; Ganzflächige Einlegesohle; Metallfreier Durchtrittschutz; MONO-PU Sohle jo_MONO; Metall- und lederfreie Ausstattung

Hydrophobized microfibre; Fabric lining for natural ventilation; Full bellows tongue; Composite toe cap; Full-length inlay sole; Non-metallic, penetration-resistant midsole; MONO-PU sole jo_MONO; Metal- and leather-free equipment

Norm Norm: EN ISO 20345 S3 SRC, Form B

Art.Nr. Art.No.: 16671

Größen Sizes: 36 - 48



JO_CLEAN LOOP WHITE LOW ESD S3



Hydrophobierte Mikrofaser; Atmungsaktives Textilfutter; Geschlossene, gepolsterte Lasche; Kunststoffkappe; Ganzflächige Einlegesohle; Metallfreier Durchtrittschutz; MONO-PU Sohle jo_MONO; Metall- und lederfreie Ausstattung

Hydrophobized microfibre; Fabric lining for natural ventilation; Full, padded bellows tongue; Composite toe cap; Full-length inlay sole; Non-metallic, penetration-resistant midsole; MONO-PU sole jo_MONO; Metal- and leather-free equipment

Norm Norm: EN ISO 20345 S3 SRC, Form A

Art.Nr. Art.No.: 12641

Größen Sizes: 36 - 48



JO_CLEAN LOOP WHITE MID ESD S3



Hydrophobierte Mikrofaser; Atmungsaktives Textilfutter; Geschlossene, gepolsterte Lasche; Kunststoffkappe; Ganzflächige Einlegesohle; Metallfreier Durchtrittschutz; MONO-PU Sohle jo_MONO; Metall- und lederfreie Ausstattung

Hydrophobized microfibre; Fabric lining for natural ventilation; Full, padded bellows tongue; Composite toe cap; Full-length inlay sole; Non-metallic, penetration-resistant midsole; MONO-PU sole jo_MONO; Metal- and leather-free equipment

Norm Norm: EN ISO 20345 S3 SRC, Form B

Art.Nr. Art.No.: 16641

Größen Sizes: 36 - 48



JO_CLEAN STRAP WHITE LOW ESD S3



Hydrophobierte Mikrofaser; Atmungsaktives Textilfutter; Geschlossene, gepolsterte Lasche; Kunststoffkappe; Ganzflächige Einlegesohle; Metallfreier Durchtrittschutz; MONO-PU Sohle jo_MONO; Metall- und lederfreie Ausstattung

Hydrophobized microfibre; Fabric lining for natural ventilation; Full, padded bellows tongue; Composite toe cap; Full-length inlay sole; Non-metallic, penetration-resistant midsole; MONO-PU sole jo_MONO; Metal- and leather-free equipment

Norm Norm: EN ISO 20345 S3 SRC, Form A

Art.Nr. Art.No.: 12681

Größen Sizes: 36 - 48



JO_CLEAN STRAP WHITE MID ESD S3



Hydrophobierte Mikrofaser; Atmungsaktives Textilfutter; Geschlossene, gepolsterte Lasche; Kunststoffkappe; Ganzflächige Einlegesohle; Metallfreier Durchtrittschutz; MONO-PU Sohle jo_MONO; Metall- und lederfreie Ausstattung

Hydrophobized microfibre; Fabric lining for natural ventilation; Full, padded bellows tongue; Composite toe cap; Full-length inlay sole; Non-metallic, penetration-resistant midsole; MONO-PU sole jo_MONO; Metal- and leather-free equipment

Norm Norm: EN ISO 20345 S3 SRC, Form B

Art.Nr. Art.No.: 16681

Größen Sizes: 36 - 48



JO_CLEAN SLIPPER WHITE LOW ESD S3



Hydrophobierte Mikrofaser; Atmungsaktives Textilfutter; Geschlossene Lasche; Kunststoffkappe; Ganzflächige Einlegesohle; Metallfreier Durchtrittschutz; MONO-PU Sohle jo_MONO; Metall- und lederfreie Ausstattung

Hydrophobized microfibre; Fabric lining for natural ventilation; Full bellows tongue; Composite toe cap; Full-length inlay sole; Non-metallic, penetration-resistant midsole; MONO-PU sole jo_MONO; Metal- and leather-free equipment

Norm Norm: EN ISO 20345 S3 SRC, Form A

Art.Nr. Art.No.: 12661

Größen Sizes: 36 - 48



JO_CLEAN SLIPPER WHITE MID ESD S3



Hydrophobierte Mikrofaser; Atmungsaktives Textilfutter; Geschlossene Lasche; Kunststoffkappe; Ganzflächige Einlegesohle; Metallfreier Durchtrittschutz; MONO-PU Sohle jo_MONO; Metall- und lederfreie Ausstattung

Hydrophobized microfibre; Fabric lining for natural ventilation; Full bellows tongue; Composite toe cap; Full-length inlay sole; Non-metallic, penetration-resistant midsole; MONO-PU sole jo_MONO; Metal- and leather-free equipment

Norm Norm: EN ISO 20345 S3 SRC, Form B

Art.Nr. Art.No.: 16661

Größen Sizes: 36 - 48



LAUFSOHLLE FLAME

OUTSOLE FLAME

DAS NEGATIV-PROFIL AN DEN SOHLENENDEN BEUGT STOLPER UND UMNICK-GEFAHREN VOR

THE NEGATIVE TREAD ON THE ENDS OF THE SOLES PREVENTS THE RISK OF TRIPPING AND TWISTING

FARBIGE KONTRASTE FÜR DYNAMISCHES DESIGN
CONTRASTING COLOURS FOR DYNAMIC DESIGN

FLEXKERBEN ERMÖGLICHEN EIN VERBESSERTES PHYSIOLOGISCHES ABROLLEN

FLEX GROOVES FACILITATE IMPROVED, PHYSIOLOGICAL ROLLING



HARVEY EASY S1P



Veloursleder/Textilmaterial; Atmungsaktives Textilfutter; Gepolsterte Lasche; Kunststoffkappe; Ganzflächige Einlegesohle; Metallfreier Durchtrittschutz; GUMMI/PU Sohle FLAME; PU-Spitzenschutz; Metallfreie Ausstattung

Suede/Textile material; Fabric lining for natural ventilation; Padded tongue; Composite toe cap; Full-length inlay sole; Non-metallic, penetration-resistant midsole; RUBBER/PU sole FLAME; PU toe protection; Metal-free equipment

Norm Norm: EN ISO 20345 S1P SRC, Form A

Art.Nr. Art.No.: 11721

Größen Sizes: 36 - 48



HARVEY LOW S3



Hydrophobiertes Veloursleder/Nubukleder; Atmungsaktives Textilfutter; Geschlossene, gepolsterte Lasche; Kunststoffkappe; Ganzflächige Einlegesohle; Metallfreier Durchtrittschutz; GUMMI/PU Sohle FLAME; PU-Spitzenschutz; Metallfreie Ausstattung

Hydrophobized suede/Nubuck leather; Fabric lining for natural ventilation; Full, padded bellows tongue; Composite toe cap; Full-length inlay sole; Non-metallic, penetration-resistant midsole; RUBBER/PU sole FLAME; PU toe protection; Metal-free equipment

Norm Norm: EN ISO 20345 S3 SRC, Form A

Art.Nr. Art.No.: 12721

Größen Sizes: 36 - 48



HARVEY MID S3




Hydrophobiertes Veloursleder/Nubukleder; Atmungsaktives Textilfutter; Geschlossene, gepolsterte Lasche; Kunststoffkappe; Ganzflächige Einlegesohle; Metallfreier Durchtrittschutz; GUMMI/PU Sohle FLAME; PU-Spitzenschutz; Metallfreie Ausstattung

Hydrophobized suede/Nubuck leather; Fabric lining for natural ventilation; Full, padded bellows tongue; Composite toe cap; Full-length inlay sole; Non-metallic, penetration-resistant midsole; RUBBER/PU sole FLAME; PU toe protection; Metal-free equipment

Norm Norm: EN ISO 20345 S3 SRC, Form B

Art.Nr. Art.No.: 16721

Größen Sizes: 36 - 48



HARRISON LOW S3



Hydrophobiertes Veloursleder; Atmungsaktives Textilfutter; Geschlossene, gepolsterte Lasche; Kunststoffkappe; Ganzflächige Einlegesohle; Metallfreier Durchtrittschutz; GUMMI/PU Sohle FLAME; PU-Spitzenschutz; Metallfreie Ausstattung

Hydrophobized suede; Fabric lining for natural ventilation; Full, padded bellows tongue; Composite toe cap; Full-length inlay sole; Non-metallic, penetration-resistant midsole; RUBBER/PU sole FLAME; PU toe protection; Metal-free equipment

Norm Norm: EN ISO 20345 S3 SRC, Form A

Art.Nr. Art.No.: 12741

Größen Sizes: 36 - 48



HARRISON MID S3



Hydrophobiertes Veloursleder; Atmungsaktives Textilfutter; Geschlossene, gepolsterte Lasche; Kunststoffkappe; Ganzflächige Einlegesohle; Metallfreier Durchtrittschutz; GUMMI/PU Sohle FLAME; PU-Spitzenschutz; Metallfreie Ausstattung

Hydrophobized suede; Fabric lining for natural ventilation; Full, padded bellows tongue; Composite toe cap; Full-length inlay sole; Non-metallic, penetration-resistant midsole; RUBBER/PU sole FLAME; PU toe protection; Metal-free equipment

Norm Norm: EN ISO 20345 S3 SRC, Form B

Art.Nr. Art.No.: 16741

Größen Sizes: 36 - 48



LAUFSOHL E JO_BASIC

OUTSOLE JO_BASIC

LAUFSOHL E: PU (POLYURETHAN)

OUTSOLE: PU (POLYURETHAN)

HERVORRAGENDE RUTSCHHEMMUNG SRC

EXCELLENT SLIP RESISTANCE SRC

ZERTIFIZIERT GEMÄSS DGVU REGEL 112-191

CERTIFIED FOR ORTHOPAEDIC TREATMENTS



BASIC COMPO LOW S3



Rindleder; Atmungsaktives Textilfutter; Geschlossene, gepolsterte Lasche; Kunststoffkappe; Ganzflächige Einlegesohle; Metallfreier Durchtrittschutz; PU/PU Sohle jo_BASIC; PU-Spitzenschutz; Metallfreie Ausstattung

Cowhide leather; Fabric lining for natural ventilation; Full, padded bellows tongue; Composite toe cap; Full-length inlay sole; Non-metallic, penetration-resistant midsole; PU/PU sole jo_BASIC; PU toe protection; Metal-free equipment

Norm Norm: EN ISO 20345 S3 SRC, Form A

Art.Nr. Art.No.: 12111

Größen Sizes: 36 - 48



BASIC COMPO MID S3



Rindleder; Atmungsaktives Textilfutter; Geschlossene, gepolsterte Lasche; Kunststoffkappe; Ganzflächige Einlegesohle; Metallfreier Durchtrittschutz; PU/PU Sohle jo_BASIC; PU-Spitzenschutz; Metallfreie Ausstattung

Cowhide leather; Fabric lining for natural ventilation; Full, padded bellows tongue; Composite toe cap; Full-length inlay sole; Non-metallic, penetration-resistant midsole; PU/PU sole jo_BASIC; PU toe protection; Metal-free equipment

Norm Norm: EN ISO 20345 S3 SRC, Form B

Art.Nr. Art.No.: 16111

Größen Sizes: 36 - 48



BASIC LOW S3



Rindleder; Atmungsaktives Textilfutter; Geschlossene, gepolsterte Lasche; Stahlkappe; Ganzflächige Einlegesohle; Antistatische Softvlies-Brandsohle; Stahlwischensohle; PU/PU Sohle jo_BASIC; PU-Spitzenschutz

Cowhide leather; Fabric lining for natural ventilation; Full, padded bellows tongue; Steel toe cap; Full-length inlay sole; Antistatic soft fleece insole; Steel midsole; PU/PU sole jo_BASIC; PU toe protection

Norm Norm: EN ISO 20345 S3 SRC, Form A

Art.Nr. Art.No.: 12331

Größen Sizes: 36 - 48



BASIC MID S3



Rindleder; Atmungsaktives Textilfutter; Geschlossene, gepolsterte Lasche; Stahlkappe; Ganzflächige Einlegesohle; Antistatische Softvlies-Brandsohle; Stahlwischensohle; PU/PU Sohle jo_BASIC; PU-Spitzenschutz

Cowhide leather; Fabric lining for natural ventilation; Full, padded bellows tongue; Steel toe cap; Full-length inlay sole; Antistatic soft fleece insole; Steel midsole; PU/PU sole jo_BASIC; PU toe protection

Norm Norm: EN ISO 20345 S3 SRC, Form B

Art.Nr. Art.No.: 16331

Größen Sizes: 36 - 48



LAUF SOHLE JO_SPORTY

OUTSOLE JO_SPORTY



LAUF SOHLE: GUMMI

OUTSOLE: RUBBER

BESTÄNDIG GEGEN EINE VIELZAHL VON CHEMIKALIEN (SÄUREN UND LAUGEN)

RESISTANT TO A LARGE NUMBER OF CHEMICALS (ACIDS AND ALKALIS)

HERVORRAGENDE RUTSCHHEMMUNG SRC

EXCELLENT SLIP RESISTANCE SRC



JO_FIT LADY LOW S1P

**DAMEN
PASSFORM**



Ladies fit

Nubukleder/Meshmaterial; Atmungsaktives Textilfutter; Gepolsterte Lasche; Stahlkappe; Ganzflächige Einlegesohle; Metallfreier Durchtrittschutz; GUMMI/EVA Sohle jo_SPORTY

Nubuck leather/Mesh material; Fabric lining for natural ventilation; Padded tongue; Steel toe cap; Full-length inlay sole; Non-metallic, penetration-resistant midsole; RUBBER/EVA sole jo_SPORTY

Norm Norm: EN ISO 20345 S1P SRC, Form A

Art.Nr. Art.No.: 14121

Größen Sizes: 36 - 42



LAUFSOHLLE JO_TWIST

OUTSOLE JO_TWIST

LAUFSOHLLE: PU (POLYURETHAN)

OUTSOLE: PU (POLYURETHANE)

HERVORRAGENDE RUTSCHHEMMUNG SRC

EXCELLENT SLIP RESISTANCE SRC

ZERTIFIZIERT GEMÄSS DGVU REGEL 112-191

CERTIFIED FOR ORTHOPAEDIC TREATMENTS



JO_TWIST BOA® LOW S1P



BOA® Fit System

Hydrophobiertes Nubukleder/Textilmaterial; BOA® Fit System; Atmungsaktives Textilfutter; Gepolsterte Lasche; Kunststoffkappe; Ganzflächige Einlegesohle; Metallfreier Durchtrittschutz; PU/PU Sohle jo_TWIST

Hydrophobized nubuck leather/Textile material; BOA® Fit System; Fabric lining for natural ventilation; Padded tongue; Composite toe cap; Full-length inlay sole; Non-metallic, penetration-resistant midsole; PU/PU sole jo_TWIST

Norm Norm: EN ISO 20345 S1P SRC, Form A

Art.Nr. Art.No.: 12761

Größen Sizes: 38 - 48



JO_TWIST BOA® MID S1P



BOA® Fit System

Hydrophobiertes Nubukleder/Textilmaterial; BOA® Fit System; Atmungsaktives Textilfutter; Geschlossene, gepolsterte Lasche; Kunststoffkappe; Ganzflächige Einlegesohle; Metallfreier Durchtrittschutz; PU/PU Sohle jo_TWIST

Hydrophobized nubuck leather/Textile material; BOA® Fit System; Fabric lining for natural ventilation; Full, padded bellows tongue; Composite toe cap; Full-length inlay sole; Non-metallic, penetration-resistant midsole; PU/PU sole jo_TWIST

Norm Norm: EN ISO 20345 S1P SRC, Form B

Art.Nr. Art.No.: 16761

Größen Sizes: 38 - 48



GUMMI-PU SOHLE

OUTSOLE RUBBER-PU

BESTÄNDIG GEGEN EINE VIELZAHL VON CHEMIKALIEN (SÄUREN UND LAUGEN)

RESISTANT TO A LARGE NUMBER OF CHEMICALS (ACIDS AND ALKALIS)

**FARBIGE KONTRASTE FÜR DYNAMISCHES DESIGN
CONTRASTING COLOURS FOR DYNAMIC DESIGN**

**HERVORRAGENDE RUTSCHHEMMUNG SRC
EXCELLENT SLIP RESISTANCE SRC**



RUSTY S3



Rindleder; Atmungsaktives Textilfutter; Geschlossene, gepolsterte Lasche; Stahlkappe; Ganzflächige Einlegesohle; Antistatische Softvlies-Brandsohle; Stahlzwischensohle; GUMMI/PU Sohle; TPU Überkappe; Fersenstabilitätssystem

Cowhide leather; Fabric lining for natural ventilation; Full, padded bellows tongue; Steel toe cap; Full-length inlay sole; Antistatic soft fleece insole; Steel midsole; RUBBER/PU sole; TPU scuff cap; Heel-stabilizing system

Norm Norm: EN ISO 20345 S3 SRC, Form A

Art.Nr. Art.No.: 12881

Größen Sizes: 36 - 48



ROCKY S3



Rindleder; Atmungsaktives Textilfutter; Geschlossene, gepolsterte Lasche; Stahlkappe; Ganzflächige Einlegesohle; Antistatische Softvlies-Brandsohle; Stahlzwischensohle; GUMMI/PU Sohle; TPU Überkappe; Fersenstabilitätssystem

Cowhide leather; Fabric lining for natural ventilation; Full, padded bellows tongue; Steel toe cap; Full-length inlay sole; Antistatic soft fleece insole; Steel midsole; RUBBER/PU sole; TPU scuff cap; Heel-stabilizing system

Norm Norm: EN ISO 20345 S3 SRC, Form B

Art.Nr. Art.No.: 16881

Größen Sizes: 36 - 48



LAUFSOHL E NEW BASIC

OUTSOLE NEW BASIC

LAUFSOHL E: PU (POLYURETHAN)

OUTSOLE: PU (POLYURETHANE)

HERVORRAGENDE RUTSCHHEMMUNG SRC

EXCELLENT SLIP RESISTANCE SRC



LEON S1P



Rindleder; Atmungsaktives Textilfutter; Gepolsterte Lasche; Stahlkappe; Ganzflächige Einlegesohle; Antistatische Softvlies-Brandsohle; Stahlzwischensohle; PU/PU Sohle NEW BASIC; PU-Spitzenschutz

Cowhide leather; Fabric lining for natural ventilation; Padded tongue; Steel toe cap; Full-length inlay sole; Antistatic soft fleece insole; Steel midsole; PU/PU sole NEW BASIC; PU toe protection

Norm Norm: EN ISO 20345 S1P SRC, Form A

Art.Nr. Art.No.: 11401

Größen Sizes: 36 - 48



JO_COLOUR YELLOW LOW S1P



Leder/Textilmaterial; Atmungsaktives Textilfutter; Geschlossene, gepolsterte Lasche; Stahlkappe; Ganzflächige Einlegesohle; Metallfreier Durchtrittschutz; PU/PU Sohle NEW BASIC; PU-Spitzenschutz

Leather/Textile material; Fabric lining for natural ventilation; Full, padded bellows tongue; Steel toe cap; Full-length inlay sole; Non-metallic, penetration-resistant midsole; PU/PU sole NEW BASIC; PU toe protection

Norm Norm: EN ISO 20345 S1P SRC, Form A

Art.Nr. Art.No.: 12931

Größen Sizes: 36 - 48



JO_COLOUR ORANGE LOW S3



Leder/Hydrophobiertes Textilmaterial; Atmungsaktives Textilfutter; Geschlossene, gepolsterte Lasche; Stahlkappe; Ganzflächige Einlegesohle; Metallfreier Durchtrittschutz; PU/PU Sohle NEW BASIC; PU-Spitzenschutz

Leather/Hydrophobized textile material; Fabric lining for natural ventilation; Full, padded bellows tongue; Steel toe cap; Full-length inlay sole; Non-metallic, penetration-resistant midsole; PU/PU sole NEW BASIC; PU toe protection

Norm Norm: EN ISO 20345 S3 SRC, Form A

Art.Nr. Art.No.: 12941

Größen Sizes: 36 - 48



JO_COLOUR ORANGE MID S3



Leder/Hydrophobiertes Textilmaterial; Atmungsaktives Textilfutter; Geschlossene, gepolsterte Lasche; Stahlkappe; Ganzflächige Einlegesohle; Metallfreier Durchtrittschutz; PU/PU Sohle NEW BASIC; PU-Spitzenschutz

Leather/Hydrophobized textile material; Fabric lining for natural ventilation; Full, padded bellows tongue; Steel toe cap; Full-length inlay sole; Non-metallic, penetration-resistant midsole; PU/PU sole NEW BASIC; PU toe protection

Norm Norm: EN ISO 20345 S3 SRC, Form B

Art.Nr. Art.No.: 16941

Größen Sizes: 36 - 48



LENNY S2



Rindleder; Atmungsaktives Textilfutter; Geschlossene, gepolsterte Lasche; Stahlkappe; Ganzflächige Einlegesohle; Antistatische Softvlies-Brandsohle; PU/PU Sohle NEW BASIC; PU-Spitzenschutz

Cowhide leather; Fabric lining for natural ventilation; Full, padded bellows tongue; Steel toe cap; Full-length inlay sole; Antistatic soft fleece insole; PU/PU sole NEW BASIC; PU toe protection

Norm Norm: EN ISO 20345 S2 SRC, Form A

Art.Nr. Art.No.: 12320

Größen Sizes: 36 - 48



LENNY S3



Rindleder; Atmungsaktives Textilfutter; Geschlossene, gepolsterte Lasche; Stahlkappe; Ganzflächige Einlegesohle; Antistatische Softvlies-Brandsohle; Stahlzwischensohle; PU/PU Sohle NEW BASIC; PU-Spitzenschutz

Cowhide leather; Fabric lining for natural ventilation; Full, padded bellows tongue; Steel toe cap; Full-length inlay sole; Antistatic soft fleece insole; Steel midsole; PU/PU sole NEW BASIC; PU toe protection

Norm Norm: EN ISO 20345 S3 SRC, Form A

Art.Nr. Art.No.: 12321

Größen Sizes: 36 - 48



ACHIM S2



Rindleder; Atmungsaktives Textilfutter; Geschlossene, gepolsterte Lasche; Stahlkappe; Ganzflächige Einlegesohle; Antistatische Softvlies-Brandsohle; PU/PU Sohle NEW BASIC; PU-Spitzenschutz

Cowhide leather; Fabric lining for natural ventilation; Full, padded bellows tongue; Steel toe cap; Full-length inlay sole; Antistatic soft fleece insole; PU/PU sole NEW BASIC; PU toe protection

Norm Norm: EN ISO 20345 S2 SRC, Form B

Art.Nr. Art.No.: 16320

Größen Sizes: 36 - 48



ACHIM S3



Rindleder; Atmungsaktives Textilfutter; Geschlossene, gepolsterte Lasche; Stahlkappe; Ganzflächige Einlegesohle; Antistatische Softvlies-Brandsohle; Stahlzwischensohle; PU/PU Sohle NEW BASIC; PU-Spitzenschutz

Cowhide leather; Fabric lining for natural ventilation; Full, padded bellows tongue; Steel toe cap; Full-length inlay sole; Antistatic soft fleece insole; Steel midsole; PU/PU sole NEW BASIC; PU toe protection

Norm Norm: EN ISO 20345 S3 SRC, Form B

Art.Nr. Art.No.: 16321

Größen Sizes: 36 - 48



JERRY S3



MIT REISSVERSCHLUSS



With zipper

Rindleder; Kombination: Schnürung und Reißverschluss; Winterfutter; Geschlossene, gepolsterte Lasche; Stahlkappe; Ganzflächige Einlegesohle; Antistatische Softvlies-Brandsohle; Stahlzwischensohle; PU/PU Sohle NEW BASIC; PU-Spitzenschutz

Cowhide leather; Combination of laces and zipper; Winter lining; Full, padded bellows tongue; Steel toe cap; Full-length inlay sole; Antistatic soft fleece insole; Steel midsole; PU/PU sole NEW BASIC; PU toe protection

Norm Norm: EN ISO 20345 S3 CI/SRC, Form C

Art.Nr. Art.No.: 16011

Größen Sizes: 36 - 48



SCOTT S3 ÜK



Rindleder; Winterfutter; Geschlossene, gepolsterte Lasche; Stahlkappe; Ganzflächige Einlegesohle; Antistatische Softvlies-Brandsohle; Stahlzwischensohle; PU/PU Sohle NEW BASIC; PU-Spitzenschutz

Cowhide leather; Winter lining; Full, padded bellows tongue; Steel toe cap; Full-length inlay sole; Antistatic soft fleece insole; Steel midsole; PU/PU sole NEW BASIC; PU toe protection

Norm Norm: EN ISO 20345 S3 SRC, Form C

Art.Nr. Art.No.: 18351

Größen Sizes: 36 - 48



JAZEK S2



Rindleder/Hydrophobiertes Textilmaterial CORDURA®; Atmungsaktives Textilfutter; Geschlossene, gepolsterte Lasche; Stahlkappe; Ganzflächige Einlegesohle; Antistatische Softvlies-Brandsohle; PU/PU Sohle NEW BASIC; PU-Spitzenschutz

Cowhide leather/Hydrophobized textile material CORDURA®; Fabric lining for natural ventilation; Full, padded bellows tongue; Steel toe cap; Full-length inlay sole; Antistatic soft fleece insole; PU/PU sole NEW BASIC; PU toe protection

Norm Norm: EN ISO 20345 S2 SRC, Form A

Art.Nr. Art.No.: 12520

Größen Sizes: 36 - 48



ALEX S2



Rindleder/Hydrophobiertes Textilmaterial CORDURA®; Atmungsaktives Textilfutter; Geschlossene, gepolsterte Lasche; Stahlkappe; Ganzflächige Einlegesohle; Antistatische Softvlies-Brandsohle; PU/PU Sohle NEW BASIC; PU-Spitzenschutz

Cowhide leather/Hydrophobized textile material CORDURA®; Fabric lining for natural ventilation; Full, padded bellows tongue; Steel toe cap; Full-length inlay sole; Antistatic soft fleece insole; PU/PU sole NEW BASIC; PU toe protection

Norm Norm: EN ISO 20345 S2 SRC, Form B

Art.Nr. Art.No.: 16520

Größen Sizes: 36 - 48



JAZEK S3



Rindleder/Hydrophobiertes Textilmaterial CORDURA®; Atmungsaktives Textilfutter; Geschlossene, gepolsterte Lasche; Stahlkappe; Ganzflächige Einlegesohle; Antistatische Softvlies-Brandsohle; Stahlzwischensohle; PU/PU Sohle NEW BASIC; PU-Spitzenschutz

Cowhide leather/Hydrophobized textile material CORDURA®; Fabric lining for natural ventilation; Full, padded bellows tongue; Steel toe cap; Full-length inlay sole; Antistatic soft fleece insole; Steel midsole; PU/PU sole NEW BASIC; PU toe protection

Norm Norm: EN ISO 20345 S3 SRC, Form A

Art.Nr. Art.No.: 12521

Größen Sizes: 36 - 48



ALEX S3



Rindleder/Hydrophobiertes Textilmaterial CORDURA®; Atmungsaktives Textilfutter; Geschlossene, gepolsterte Lasche; Stahlkappe; Ganzflächige Einlegesohle; Antistatische Softvlies-Brandsohle; Stahlzwischensohle; PU/PU Sohle NEW BASIC; PU-Spitzenschutz

Cowhide leather/Hydrophobized textile material CORDURA®; Fabric lining for natural ventilation; Full, padded bellows tongue; Steel toe cap; Full-length inlay sole; Antistatic soft fleece insole; Steel midsole; PU/PU sole NEW BASIC; PU toe protection

Norm Norm: EN ISO 20345 S3 SRC, Form B

Art.Nr. Art.No.: 16521

Größen Sizes: 36 - 48



ZUBEHÖR



ACCESSORIES

MEHR MÖGLICHKEITEN FÜR KOMFORT UND PFLEGE MORE OPTIONS FOR COMFORT AND CARE

Um jedem Fuß und jeder Situation noch besser gerecht werden zu können, gibt's von uns das passende Zubehör. Einlegesohlen, mit der sich die Passform weiter optimieren lässt, Socken für jede Gelegenheit, Reißverschlüsse, Schnürsenkel, Lace Loops, Imprägnierspray und Pflegemittel, Refresher auf UV-Licht Basis, Dialution-Innenschuhe oder Fußmessgeräte: wir bieten alles in großer Auswahl und immer absolut hochwertig.

In order to meet the needs of every foot and every situation even better, we offer the suitable accessories. Insoles to further customise the fit of a shoe, multifunctional socks, zips, laces, lace loops, waterproofing spray and shoe care products, UV-light deodorisers, Dialution inner shoes, and foot measuring devices: we are offering everything in a wide selection of items and always in absolute high quality.



ZUBEHÖR/ACCESSORIES

ELTEN PERFECT FIT-SOCKS ESD (CARBON)



Arbeitssocke in Schwarz/Grau; Fersen-, Spitzen- und Sohlenverstärkung; Hochelastisches, druckfreies Bündchen; Hautsympathische Materialien; Klimaregulierendes COOLMAX® Garn; ESD-Ausstattung; 50% Polyester (COOLMAX®FIBER), 26% Polyamid, 21% Baumwolle, 2% Elasthan, 1% Carbon

Work sock, colours: black and grey; Strengthened heel, toe and sole; Highly elastic, non-constricting cuff; Eudermic materials; Climate-regulating COOLMAX® thread; ESD equipment; 50% polyester (COOLMAX®FIBER), 26% polyamide, 21% cotton, 2% elastane, 1% carbon

Art.Nr. Art.No.: 900022

Größen Sizes: 35 - 38; 39 - 42; 43 - 46; 47 - 50

ZUBEHÖR/ACCESSORIES

ELTEN BASIC-SOCKS ESD



Basic-Socke in Schwarz; Hochelastisches, druckfreies Bündchen; Anatomisch geformtes Fußbett; Hautsympathische Materialien; Antistatisch gewaschen; 86% Baumwolle, 12% Polyester, 1% Elasthan, 1% Metallfaser (Bekinox®); ESD-Ausstattung

Basic sock, colour: black; Highly elastic, non-constricting cuff; Anatomically shaped foot bed; Eudermic materials; Washed antistatically; 86% cotton, 12% polyester, 1% elastane, 1% metal fibre (Bekinox®); ESD equipment

Art.Nr. Art.No.: 900019

Größen Sizes: 35 - 38; 39 - 42; 43 - 46; 47 - 50

ZUBEHÖR/ACCESSORIES

ELTEN THERMO-SOCKS



Wärmende Arbeitssocke in Schwarz/Grau; Fersen-, Spitzen- und Sohlenverstärkung; Hochelastisches, druckfreies Bündchen; Anatomisch geformtes Fußbett; Hautsympathische Materialien; 50% Polyacryl, 30% Polyamid, 20% Wolle

Warming work sock, colours: black and grey; Strengthened heel, toe and sole; Highly elastic, non-constricting cuff; Anatomically shaped foot bed; Eudermic materials; 50% polyacrylic, 30% polyamide, 20% wool

Art.Nr. Art.No.: 900018

Größen Sizes: 35 - 38; 39 - 42; 43 - 46; 47 - 50

ZUBEHÖR/ACCESSORIES

ELTEN BUSINESS-SOCKS



Business-Socke in Schwarz, elegant und komfortabel; Hochelastisches, druckfreies Bündchen; Anatomisch geformtes Fußbett; Hautsympathische Materialien; 98% Nylon, 2% Elasthan

Business sock, colour: black, elegant and comfortable; Highly elastic, non-constricting cuff; Anatomically shaped foot bed; Eudermic materials; 98% nylon, 2% elastane

Art.Nr. Art.No.: 900016

Größen Sizes: 35 - 38; 39 - 42; 43 - 46; 47 - 50

ZUBEHÖR/ACCESSOIRES

ARTISAN SOLE ESD



Ganzflächige Einlegesohle; In verschieden hohen Aufbauten erhältlich: Level 1, Level 2, Level 3; Level 1: Spürbar mehr Komfort für kräftige Füße; Level 2: Bietet komfortable Dämpfung für durchschnittlich kräftige Füße; Level 3: Effektive Stoßdämpfung und mehr Halt bei schlanken Füßen; Sehr gute Feuchtigkeitsaufnahme und -abgabe für ein angenehmes Fußklima; Abriebfest; Geeignet für alle ESD-fähigen Sicherheitsschuhe, die mit dieser Einlage zertifiziert sind

Full-length insole; Available in different thicknesses: Level 1, Level 2, Level 3; Level 1: Significantly more comfort for wide feet; Level 2: Provides cushioning for averagely wide feet; Level 3: Effective shock absorption and more support for small feet; Excellent moisture absorption and transmission properties for a pleasant foot climate; Abrasion-proof; Suitable for all ESD-compatible safety shoes that are certified with this insole

Art.Nr. Art.No.:	Level 1 204153	Level 2 204154	Level 3 204155
Größen Sizes:	36 - 48		

Für folgende Produktgruppen geeignet | Suitable for the following product groups: WELLMAXX Grip, WELLMAXX Safety-Grip, WELLMAXX Trainers, WELLMAXX L10, (außerdem | besides: Safety-Grip, Trainers, L10)

ZUBEHÖR/ACCESSOIRES

ARTISAN YELLOW SOLE ESD



Damenpassform; Ganzflächige Einlegesohle; In verschieden hohen Aufbauten erhältlich: Level 1, Level 2, Level 3; Level 1: Spürbar mehr Komfort für kräftige Füße; Level 2: Bietet komfortable Dämpfung für durchschnittlich kräftige Füße; Level 3: Effektive Stoßdämpfung und mehr Halt bei schlanken Füßen; Sehr gute Feuchtigkeitsaufnahme und -abgabe für ein angenehmes Fußklima; Abriebfest; Geeignet für alle ESD-fähigen Sicherheitsschuhe, die mit dieser Einlage zertifiziert sind

Ladies' fit; Full-length insole; Available in different thicknesses: Level 1, Level 2, Level 3; Level 1: Significantly more comfort for wide feet; Level 2: Provides cushioning for averagely wide feet; Level 3: Effective shock absorption and more support for small feet; Excellent moisture absorption and transmission properties for a pleasant foot climate; Abrasion-proof; Suitable for all ESD-compatible safety shoes that are certified with this insole

Art.Nr. Art.No.:	Level 1 204150	Level 2 204151	Level 3 204152
Größen Sizes:	34 - 42		

Für folgende Produktgruppen geeignet | Suitable for the following product groups: WELLMAXX Safety-Grip, WELLMAXX Trainers Lady, (außerdem | besides: Trekking Lady)

VOLUMEN ANPASSEN

ADJUST VOLUME

Ganzflächige Einlegesohle in verschieden hohen Aufbauten zur Passformoptimierung. Full-length insole in different thicknesses for optimum fit.



LEVEL 1

KRÄFTIGE FÜSSE

Spürbar mehr Komfort für kräftige Füße.

WIDE FEET

Significantly more comfort for wide feet.



LEVEL 2

DURCHSCHNITTlich KRÄFTIGE FÜSSE

Bietet komfortable Dämpfung für durchschnittlich kräftige Füße.

AVERAGELY WIDE FEET

Provides comfortable cushioning for averagely wide feet.



LEVEL 3

SCHLANKE FÜSSE

Effektive Stoßdämpfung und mehr Halt bei schlanken Füßen.

SLIM FEET

Effective shock absorption and more support for slim feet.

ZUBEHÖR/ACCESSORIES

FIREFIGHTERS SOLE



Ganzflächige Einlegesohle; In verschieden hohen Aufbauten erhältlich: Level 1, Level 2, Level 3; Level 1: Spürbar mehr Komfort für kräftige Füße, Level 2: Bietet komfortable Dämpfung für durchschnittlich kräftige Füße, Level 3: Effektive Stoßdämpfung und mehr Halt bei schlanken Füßen; Sehr gute Feuchtigkeitsaufnahme und -abgabe für ein angenehmes Fußklima; Abriebfest

Full-length insole; Available in different thicknesses: Level 1, Level 2, Level 3; Level 1: Significantly more comfort for wide feet, Level 2: Provides cushioning for averagely wide feet, Level 3: Effective shock absorption and more support for small feet; Excellent moisture absorption and transmission properties for a pleasant foot climate; Abrasion-proof

Art.-Nr. Art.No.: Level 1 **204011** Level 2 **204012** Level 3 **204013**

Größen Sizes: **35 - 50**

Für folgende Produktgruppen geeignet | Suitable for the following product groups:
ELTEN FIRE

ZUBEHÖR/ACCESSORIES

ESD SPORTIVE BLACK SOLE



Ganzflächige Einlegesohle, Abriebfest, Sehr gute Feuchtigkeitsaufnahme und -abgabe für ein angenehmes Fußklima, Geeignet für alle ESD-fähigen Sicherheitsschuhe, die mit dieser Einlage zertifiziert sind

Full-length insole; Abrasion-proof; Excellent moisture absorption and transmission properties for a pleasant foot climate; Suitable for all ESD-compatible safety shoes that are certified with this insole

Art.-Nr. Art.No.: **204094**

Größen Sizes: **35 - 49**

Für folgende Produktgruppen geeignet | Suitable for the following product groups:
E-TRACK, WELLMAXX BUSINESS, WELLMAXX MAXXIMO, WELLMAXX SPORTS

ZUBEHÖR/ACCESSORIES

DIALUTION SOLE



Weiche obere Textilschicht; Weiches Schaumpolster; Verteilt das Körpergewicht; Atmungsaktive, hautfreundliche Materialien; Herausnehmbar und abwaschbar

Soft upper fabric layer; Soft foam padding; Distributes the body weight; Breathable, skin-friendly materials; Removable with a washable surface

Art.-Nr. Art.No.: **204145**

Größen Sizes: **40 - 48**

Für folgende Produktgruppen geeignet | Suitable for the following product groups:
DIALUTION

ZUBEHÖR/ACCESSORIES

BASIC GREY



Ganzflächige Einlegesohle; Sehr gute Feuchtigkeitsaufnahme und -abgabe für ein angenehmes Fußklima; Schockabsorbierend und komfortabel; Atmungsaktiv; Abriebfest

Full-length insole; Excellent moisture absorption and transmission properties for a pleasant foot climate; Shock-absorbing and comfortable; Natural ventilation; Abrasion-proof

Art.-Nr. Art.No.: **204026**

Größen Sizes: **39 - 50**

Für folgende Produktgruppen geeignet | Suitable for the following product groups:
SAFETY-GRIP, SPECIALS

ZUBEHÖR/ACCESSORIES



ELTEN SENSICARE



Semi-orthopädische Einlegesohle, Ganzflächige Einlegesohle mit Fußgewölbestütze in drei verschiedenen Höhen: LOW / MEDIUM / HIGH, Anatomisch geformtes Fußbett für natürliches Abrollen, Formstabil und dauerhaft flexibel, Eine hervorragende Dämpfung sorgt für Entlastung des Rückens, Geeignet für alle ESD-fähigen Sicherheitsschuhe, die mit dieser Einlage zertifiziert sind, Hautfreundliche Obermaterialien

Semi-orthopaedic insole; Full-length insole with arch in three different heights: LOW / MEDIUM / HIGH; Anatomically shaped footbed for natural heel-to-toe movement of the foot; Shape-retaining and durably flexible; Excellent cushioning properties provide relief for the back; Suitable for all ESD-compatible safety shoes that are certified with this insole; Skin-friendly materials

Art.-Nr.:	LOW 204080	MEDIUM 204081	HIGH 204082
Größen Sizes:	36 - 48		

Für folgende Produktgruppen geeignet | Suitable for the following product groups: BIOMEX DYNAMICS, BIOMEX PROTECTION, DIMENSION PRO, ERGO-ACTIVE, FUN, L10, LOWA, MISS L10, NEW CLASSICS, NOVA, SAFEGUARD, SAFETY-GRIP, SPECIALS, TRAINERS, WELLMAXX, WHITE

ZUBEHÖR/ACCESSORIES



ELTEN SENSICARE LADY



Damenpassform, Semi-orthopädische Einlegesohle, Ganzflächige Einlegesohle mit Fußgewölbestütze in drei verschiedenen Höhen: LOW / MEDIUM / HIGH, Anatomisch geformtes Fußbett für natürliches Abrollen, Formstabil und dauerhaft flexibel, Eine hervorragende Dämpfung sorgt für Entlastung des Rückens, Geeignet für alle ESD-fähigen Sicherheitsschuhe, die mit dieser Einlage zertifiziert sind, Hautfreundliche Obermaterialien

Ladies' fit; Semi-orthopaedic insole; Full-length insole with arch in three different heights: LOW / MEDIUM / HIGH; Anatomically shaped footbed for natural heel-to-toe movement of the foot; Shape-retaining and durably flexible; Excellent cushioning properties provide relief for the back; Suitable for all ESD-compatible safety shoes that are certified with this insole; Skin-friendly materials

Art.-Nr.:	LOW 204083	MEDIUM 204084	HIGH 204085
Größen Sizes:	34 - 42		

Für folgende Produktgruppen geeignet | Suitable for the following product groups: NOVA

INDIVIDUELLE EINLEGESOHLN

Jeder Fuß ist anders. So unterschiedlich wie die Menschen selbst sind auch ihre Füße. Dennoch gibt es drei Profile, die häufiger vorkommen. Um die jeweilige Fußform optimal zu unterstützen, bieten wir Einlagen mit einer unterschiedlich starken Ausprägung der Längsgewölbestütze an. Diese bewirken eine individuelle Dämpfung und gleichmäßige Gewichtsverteilung, was wiederum der Entlastung von Schmerz- und Druckpunkten dient. Ihre Füße werden angenehm weich gebettet und ermüden weniger leicht. Aber auch Ihr Rücken wird sich durch die Dämpfung Ihrer Schritte gleich viel wohler fühlen.

LOW

Unterstützung des zu flachen Längsgewölbes und komfortable Dämpfung.
Support for flat feet and for comfortable shock absorption.

MEDIUM

Für spürbar mehr Fußkomfort bei einem intakten Längsgewölbe.
For significantly more comfort for medium arches.

HIGH

Zur effektiven Stoßdämpfung bei einem zu hohen Längsgewölbe.
For effective shock absorption if the foot arch is too high.

INDIVIDUAL INSOLES

People's feet are as varied as the people themselves. However, there are three types which occur more frequently than others. In order to support the particular foottypes efficiently, we have developed three different types of insole. Each has a different level of arch support. This leads to individual cushioning and even weight distribution, which in turn serves to relieve pain and pressure points. Your feet will be softly bedded and tire less easily. And your back will also feel much more at ease immediately by the cushioning of your steps.

SENKFUSS FLAT FOOT



NORMALFUSS REGULAR FOOT



HOHLFUSS HIGH ARCH FOOT



ZUBEHÖR/ACCESSORIES

CURREX WORK PRO HIGH

CUR
REX



Semi-orthopädische Einlegesohle, Ganzflächige Einlegesohle mit Fußgewölbstütze in drei verschiedenen Höhen: LOW / MEDIUM / HIGH, Tiefe Fersenschale für eine bessere Passform, Antistatisches Vorfußpad zur Entlastung des Vorfußes, Fersendämpfung durch PORON-Dämpfungskissen, Anatomisch geformtes Fußbett für natürliches Abrollen, Geeignet für alle ELTEN-Schuhe sowie ESD-fähigen Sicherheitsschuhe, die mit dieser Einlage nach EN ISO 20345 oder EN ISO 20347 zertifiziert sind, Hautfreundliche Obermaterialien

Semi-orthopaedic insole; Full-length insole with arch in three different heights: LOW / MEDIUM / HIGH; Deep heel cup for a better fit inside the shoe; Antistatic pad to relieve the forefoot; Heel damping by means of a PORON cushion; Anatomically shaped footbed for natural heel-to-toe movement of the foot; Suitable for all ELTEN shoes as well as ESD-compatible safety shoes that are certified with this insole according to EN ISO 20345 and EN ISO 20347; Skin-friendly materials

Art.-Nr.:	Level 1 280010	Level 2 280020	Level 3 280030
Größen Sizes:	34 - 49		

Für folgende Produktgruppen geeignet | Suitable for the following product groups:
BIOMEX DYNAMICS, DIMENSION PRO, BIOMEX PROTECTION, ERGO-ACTIVE, L10, MISS L10, SAFEGUARD, SAFETY-GRIP, SPECIALS, TRAINERS, WHITE

ZUBEHÖR/ACCESSORIES

SPORT-SOLE



Ganzflächige Einlegesohle mit Technogel-Einlage für optimale Dämpfung im Fersenbereich, Klimaregulierendes Obermaterial, Verstärkung des Fersenbereichs durch EVA, Zur Entlastung von Gelenken und Wirbelsäule

Full-length insole with Technogel insert for optimum heel energy-absorption; Breathable upper material; Heel area strengthened with EVA; Relieves the joints and the spine

Art.Nr. Art.No.: 204006

Größen Sizes: 39 - 48



ZUBEHÖR/ACCESSORIES

ESD PRO SOLE



Ganzflächige Einlegesohle; Sehr gute Feuchtigkeitsaufnahme und -abgabe für ein angenehmes Fußklima; Abriebfest; Geeignet für alle ESD-fähigen Sicherheitsschuhe; die mit dieser Einlage zertifiziert sind; Für orthopädische Veränderungen zertifiziert

Full-length insole; Excellent moisture absorption and transmission properties for a pleasant foot climate; Abrasion-proof; Suitable for all ESD-compatible safety shoes that are certified with this insole; Certified for orthopaedic modifications

Art.Nr. Art.No.: 204054

Größen Sizes: 35 - 52

Für folgende Produktgruppen geeignet | Suitable for the following product groups: BAREFOOTER, BASIC, BIOMEX DYNAMICS, BIOMEX PROTECTION, DIMENSION PRO, ERGO-ACTIVE, FUN, LTO, NEW CLASSICS, SAFEGUARD, SAFETY-GRIP, SPECIALS, TRAINERS, WELLMAXX, WHITE

ZUBEHÖR/ACCESSORIES

ESD PRO LADY SOLE



Damenpassform; Ganzflächige Einlegesohle; Sehr gute Feuchtigkeitsaufnahme und -abgabe für ein angenehmes Fußklima; Abriebfest; Geeignet für alle ESD-fähigen Sicherheitsschuhe; die mit dieser Einlage zertifiziert sind

Ladies' fit; Full-length insole; Excellent moisture absorption and transmission properties for a pleasant foot climate; Abrasion-proof; Suitable for all ESD-compatible safety shoes that are certified with this insole

Art.Nr. Art.No.: 204056

Größen Sizes: 35 - 42

Für folgende Produktgruppen geeignet | Suitable for the following product groups: MISS LTO

ZUBEHÖR/ACCESSORIES

ESD PRO PLATTENWARE



Der Orthopädienschuhmacher erfasst den Bedarf des Schuhträgers und fertigt einen passgenauen Rohling an. Anschließend beklebt er diesen mit der ESD-fähigen Plattenware ESD PRO.

The orthopaedic shoemaker records the requirements of the shoe wearer and manufactures a tailored blank. Afterwards, it is glued with the ESD-capable sheet material ESD PRO.

Sehr gute Feuchtigkeitsaufnahme und -abgabe für ein angenehmes Fußklima; Abriebfest; Geeignet für alle ESD-fähigen Sicherheitsschuhe, die mit dieser Einlage zertifiziert sind; Für orthopädische Veränderungen zertifiziert

Excellent moisture absorption and transmission properties for a pleasant foot climate; Abrasion-proof; Suitable for all ESD-compatible safety shoes that are certified with this insole; Certified for orthopaedic modifications

Art.Nr. Art.No.: 204100

Größen Sizes: 36 - 52

Für folgende Produktgruppen geeignet | Suitable for the following product groups: BASIC, BIOMEX DYNAMICS, BIOMEX PROTECTION, DIMENSION PRO, ERGO-ACTIVE, FUN, LTO, MISS LTO, NEW CLASSICS, NOVA, SAFEGUARD, SAFETY-GRIP, SPECIALS, TRAINERS, WELLMAXX, WHITE

ZUBEHÖR/ACCESSORIES

ESD PRO LADY YELLOW SOLE



Damenpassform; Ganzflächige Einlegesohle; Sehr gute Feuchtigkeitsaufnahme und -abgabe für ein angenehmes Fußklima; Abriebfest; Geeignet für alle ESD-fähigen Sicherheitsschuhe, die mit dieser Einlage zertifiziert sind

Ladies' fit; Full-length insole; Excellent moisture absorption and transmission properties for a pleasant foot climate; Abrasion-proof; Suitable for all ESD-compatible safety shoes that are certified with this insole

Art.Nr. Art.No.: 204001

Größen Sizes: 34 - 42

Für folgende Produktgruppen geeignet | Suitable for the following product groups: ERGO-ACTIVE, NOVA, TREKKING LADY, WELLMAXX TRAINERS LADY, WELLMAXX TRAINERS

ZUBEHÖR/ACCESSORIES**ERSATZREISSVERSCHLUSS
CRAIG GTX F2A (ART. 89641)**

Ersatzreißverschluss für ELTEN Feuerwehrstiefel; Passend für das Modell CRAIG GTX F2A (Art. 89641); Erhältlich für die Größen 38-40, 41-44, 45-48, 49-50; Für 1 Paar Stiefel werden 2 Reißverschlüsse benötigt

Replacement zipper for ELTEN firefighting boots; Suitable for model CRAIG GTX F2A (Art. 89641); Available for sizes 38-40, 41-44, 45-48, 49-50; 2 zippers are required for 1 pair of boots

Art.Nr. Art.No.: 277762

Größen Sizes: 38 - 50

ZUBEHÖR/ACCESSORIES**ERSATZREISSVERSCHLUSS
CURT GTX F2A (ART. 89621)**

Ersatzreißverschluss für ELTEN Feuerwehrstiefel; Passend für das Modell CURT GTX F2A (Art. 89621); Erhältlich für die Größen 38-40, 41-44, 45-48, 49-50; Für 1 Paar Stiefel werden 2 Reißverschlüsse benötigt

Replacement zipper for ELTEN firefighting boots; Suitable for model CURT GTX F2A (Art. 89621); Available for sizes 38-40, 41-44, 45-48, 49-50; 2 zippers are required for 1 pair of boots

Art.Nr. Art.No.: 277761

Größen Sizes: 35 - 50

ZUBEHÖR/ACCESSORIES**ERSATZREISSVERSCHLUSS
EURO PROOF (89211+89221)**

Ersatzreißverschluss für ELTEN Feuerwehrstiefel; Passend für die Modelle EURO PROOF F2A HI3 & EURO PROOF GTX F2A HI3 (Art. 89211 & Art. 89221); Erhältlich für die Größen 36-40, 41-44, 45-48; Für 1 Paar Stiefel werden 2 Reißverschlüsse benötigt

Replacement zipper for ELTEN firefighting boots; Suitable for models EURO PROOF F2A HI3 & EURO PROOF GTX F2A HI3 (Art. 89211 & Art. 89221); Available for sizes 36-40, 41-44, 45-48; 2 zippers are required for 1 pair of boots

Art.Nr. Art.No.: 260067

Größen Sizes: 36 - 48

ZUBEHÖR/ACCESSORIES**ERSATZREISSVERSCHLUSS
FIRE PROOF (89231)**

Ersatzreißverschluss für ELTEN Feuerwehrstiefel; Passend für das Modell FIRE PROOF GTX F2A (Art. 89231); Für 1 Paar Stiefel werden 2 Reißverschlüsse benötigt; Erhältlich für die Größen 38-40, 41-44, 45-48

Replacement zipper for ELTEN firefighting boots; Suitable for model FIRE PROOF GTX F2A (Art. 89231); 2 zippers are required for 1 pair of boots; Available for sizes 36-40, 41-44, 45-48

Art.Nr. Art.No.: 260057

Größen Sizes: 38 - 48

ZUBEHÖR/ACCESSORIES**SCHNÜRSENKEL LACES L10**

Geeignet für Sicherheitsschuhe; Material: Polyester

Suitable for safety shoes; Material: polyester

VERPACKUNGSEINHEIT PACKING UNIT:		1 PAAR 1 PAIR
Länge Length:		120 cm
Schwarz Black	Art.-Nr. Art. No.:	260090
Hellgrau Light grey	Art.-Nr. Art. No.:	260091
Beige Beige	Art.-Nr. Art. No.:	260092
Rot Red	Art.-Nr. Art. No.:	260093

ZUBEHÖR/ACCESSORIES**SCHNÜRSENKEL LACES**

Geeignet für Sicherheitsschuhe; Material: Polyamid

Suitable for safety shoes; Material: polyamide

VERPACKUNGSEINHEIT PACKING UNIT:		5 PAAR 5 PAIRS
Länge Length:	80 cm	Art.-Nr. Art. No.: 260000-0
Länge Length:	100 cm	Art.-Nr. Art. No.: 260000-3

VERPACKUNGSEINHEIT PACKING UNIT:		50 PAAR 50 PAIRS
Länge Length:	65 cm	Art.-Nr. Art. No.: 260001-1
Länge Length:	80 cm	Art.-Nr. Art. No.: 260001-0
Länge Length:	100 cm	Art.-Nr. Art. No.: 260001-3
Länge Length:	130 cm	Art.-Nr. Art. No.: 260001-6
Länge Length:	150 cm	Art.-Nr. Art. No.: 260001-8

ZUBEHÖR/ACCESSORIES**SCHNÜRSENKEL NOMEX**

Geeignet für Sicherheitsschuhe; Material: Nomex®; Nomex® ist hitze- und flammbeständig

Suitable for safety shoes; Material: nomex®; Nomex® is heat- and flame-resistant

VERPACKUNGSEINHEIT PACKING UNIT:		10 PAAR 10 PAIRS
Länge Length:	80 cm	Art.-Nr. Art. No.: 260026-0
Länge Length:	110 cm	Art.-Nr. Art. No.: 260026-4
Länge Length:	130 cm	Art.-Nr. Art. No.: 260026-6

ZUBEHÖR/ACCESSORIES**RUNDSENKEL ROUND LACES**

Geeignet für Sicherheitsschuhe; Material: Polyamid

Suitable for safety shoes; Material: polyamide

VERPACKUNGSEINHEIT PACKING UNIT:		5 PAAR 5 PAIRS
Länge Length:	80 cm	Art.-Nr. Art. No.: 260070-0
Länge Length:	100 cm	Art.-Nr. Art. No.: 260070-3
Länge Length:	130 cm	Art.-Nr. Art. No.: 260070-6

VERPACKUNGSEINHEIT PACKING UNIT:		50 PAAR 50 PAIRS
Länge Length:	80 cm	Art.-Nr. Art. No.: 260071-0
Länge Length:	100 cm	Art.-Nr. Art. No.: 260071-3
Länge Length:	130 cm	Art.-Nr. Art. No.: 260071-6

ZUBEHÖR/ACCESSOIRES

LACE LOOP



Zur farblichen Kennzeichnung von Schnürschuhen; Erhältlich in sieben verschiedenen Farben
For colour coding of laced shoes; Available in seven different colours

VERPACKUNGSEINHEIT PACKING UNIT:	5 PAAR	5 PAIRS
white	Art.-Nr. Art. No.:	310001
purple	Art.-Nr. Art. No.:	310002
green	Art.-Nr. Art. No.:	310003
blue	Art.-Nr. Art. No.:	310004
red	Art.-Nr. Art. No.:	310005
orange	Art.-Nr. Art. No.:	310006
yellow	Art.-Nr. Art. No.:	310007

ZUBEHÖR/ACCESSORIES

HEY IMPRA SHOE FRESH



Zur Beseitigung von Gerüchen in Sicherheitsschuhen; Bindet Gerüche und bildet eine wirkungsvolle Langzeitbarriere gegen Bakterien und Geruchsbildner

For combating odours in safety shoes; Checks odours and forms an effective long-term barrier against bacteria and the causes of odours

Inhalt Volume:	100 ml
Farbe Colour:	Farblos Neutral
Art.-Nr. Art. No.:	506666

ZUBEHÖR/ACCESSORIES

HEY IMPRA ACTIVE-POLISH



Pflege- und Imprägniermittel für alle Glattlederschuhe; Auch für Sicherheitsschuhe mit Membran geeignet; Das Obermaterial wird gepflegt, bekommt neuen Glanz und behält dennoch seine Atmungsaktivität; Macht Obermaterial wasserabweisend; Verlängert die Haltbarkeit des Obermaterials um ein Vielfaches

Leather-care and impregnating agent for any smooth leather footwear; Also suitable for safety shoes with membrane; Cares for and shines the upper material without affecting its breathability; Makes upper material water-repellent; Considerably extends the life of the upper material

Inhalt volume:	75 ml
Farbe colour:	Schwarz Black / Farblos Neutral
Art.-Nr. Art. No.:	Schwarz Black 505555-1
Art.-Nr. Art. No.:	Farblos Neutral 505555-9

ZUBEHÖR/ACCESSORIES

HEY SPORT LEDER FF IMPRA SPRAY



Imprägniermittel für alle Textil- und Lederkombinationen; Das Obermaterial wird gepflegt, bekommt neuen Glanz und behält dennoch seine Atmungsaktivität; Verlängert die Haltbarkeit des Obermaterials um ein Vielfaches; Auch für Sicherheitsschuhe mit Membran geeignet

Impregnating agent for all combinations of textile and leather; Cares for and shines the upper material without affecting its breathability; Considerably extends the life of the upper material; Also suitable for safety shoes with membrane

Inhalt Volume:	200 ml
Farbe Colour:	Farblos Neutral
Art.-Nr. Art. No.:	508888

ZUBEHÖR/ACCESSORIES

DIALUTION INNER SHOE



Bestehend aus einem mehrschichtigen Textil, das eine Membran enthält; Die Membran nimmt Wundsekrete auf und gibt diese nicht an den Außenschuh ab; Von innen weiß um Wundsekrete schnell zu entdecken; Weich gepolstert; Nur wenige Nähte; Herausnehmbar; Waschbar bis 60°C

Consists of a multi-layered fabric which contains a membrane; The membrane absorbs the wound fluid and does not give it to the outer material of the shoe; White inner material in order to quickly identify wounds; Soft padding; Only few seams; Removable; Washable up to 60°C

Art.Nr. Art.No.: 250001

Größen Sizes: 40 - 48

ZUBEHÖR/ACCESSORIES

DIALUTION INNER SHOE MID



Bestehend aus einem mehrschichtigen Textil, das eine Membran enthält; Die Membran nimmt Wundsekrete auf und gibt diese nicht an den Außenschuh ab; Von innen weiß um Wundsekrete schnell zu entdecken; Weich gepolstert; Nur wenige Nähte; Herausnehmbar; Waschbar bis 60°C

Consists of a multi-layered fabric which contains a membrane; The membrane absorbs the wound fluid and does not give it to the outer material of the shoe; White inner material in order to quickly identify wounds; Soft padding; Only few seams; Removable; Washable up to 60°C

Art.Nr. Art.No.: 250003

Größen Sizes: 40 - 48

ZUBEHÖR/ACCESSORIES

THERM-IC REFRESHER



THERM-IC
Keep warm

**FÜR ALLE
SCHUHTYPEN
& SCHUHGRÖSSEN**



Fits all boot types and sizes

Trocknet feuchte Schuhe oder Handschuhe in nur wenigen Stunden; UV-Strahlen verhindern die Entwicklung von Bakterien und Keimen; Absorbiert unangenehme Gerüche; Einstellung der Trockenzeit am Gerät; Kompakt und leise; Für alle Schuhtypen und Schuhgrößen geeignet; Anpassbare Länge; USB Ladeanschluss

Dries damp shoes or gloves in a few hours; Prevents the development of germs and bacteria with the UV; Absorbs unpleasant odours; Drying time control on the device; Compact and silent; Fits all boot types and sizes; Adjustable length; USB charging point


Art.Nr. Art.No.: 600040

KURZINFO


SHORT INFO



NASS (OHNE CARE SYSTEM)
WET WITHOUT CARE SYSTEM



**Bakteriengehalt in Stiefel
oder Handschuh**
Bacteria load in boot
or glove



**Nach dem Trocknen mit
dem Care System**
After Drying with Care
System



**Nach dem Trocknen und der
Bestrahlung mit UV-Licht**
After drying and refreshing
with Care System

ZUBEHÖR/ACCESSORIES

ELTEN SCHUH-DESINFEKTION



Schuhdesinfektionsmittel mit Langzeitwirkung; Entfernt Bakterien und Pilze; Erzeugt eine langanhaltende Umgebung, in der Mikroorganismen nicht überleben können; Verhindert unangenehme Geruchsbildung durch Bakterien und hilft, Infektionen am Fuß vorzubeugen., Inhalt: 125ml

Shoe disinfection with longterm anti pathogen effect; Kills bacteria and fungi; Creates an environment in which micro-organisms are unable to survive; Effectively combats odors and helps to prevent foot infections; Volume: 125ml

Art.Nr. Art.No.: 509999

Größen Sizes: Stk

ZUBEHÖR/ACCESSORIES

FOOT DISC PRO SILVER



Thermosensibles Fußmessgerät; Manuell bedienbar, kein Strombedarf, nach 30 Sek. erneut einsetzbar; Zur Ermittlung der individuellen Fußform durch wärmeempfindliche Folie; Optimale Raumtemperatur: 10 - 28° C; Reaktionszeit: 3 Sekunden; Maße 60 x 45,5 x 2,5 cm; Material: Holz

Thermosensitive measuring device; Can be operated manually, no electricity needed, reusable after 30 seconds; Identifying the individual footprint by temperature-sensitive foil; Optimal room temperature: 10 - 28° C; Reaction time: 3 seconds; Dimensions 60 x 45.5 x 2.5 cm; Material: wood

Art.Nr. Art.No.: 280000

Größen Sizes: Stk



TECHNOLOGIEN




TECHNOLOGIES

INNOVATIONSFREUDE AUS TRADITION A PASSION FOR INNOVATION, BORN OF TRADITION

Seit Jahrzehnten entwickeln wir neue Technologien, passen unsere Modelle aktuellen Arbeitsplatzsituationen an und setzen Standards in Sachen Arbeitssicherheit. Neben dem Schutz stehen dabei vor allem Tragekomfort und Gesunderhaltung im Fokus. Auf den folgenden Seiten finden Sie Infos zu unseren wichtigsten Technologien wie beispielsweise GORE-TEX Membranen, BOA® Fit System oder ESD.

For decades, we have been developing new technologies, adapting our models in line with current workplace situations and setting benchmarks in the area of occupational safety. Besides protection, the focus primarily is placed on comfort and maintaining health. On the pages that follow, you will find information on our most significant technologies, such as our GORE-TEX membranes, the BOA® Fit System or ESD.



PIKTOGRAMME

PICTOGRAMS

	ESD ESD	ESD geprüfte Sicherheits- und Berufsschuhe schützen nicht nur den Menschen, sondern dienen auch dem Schutz elektrostatisch gefährdeter Bauteile und Baugruppen.	ESD approved safety shoes and occupational shoes do not only protect the personnel, but also provide protection for components and assemblies at risk from electrostatic energy.
	DURCHTRITTSCHUTZ PENETRATION RESISTANCE	Der Durchtrittschutz verhindert das Eindringen von Fremdkörpern durch die Sohle.	The penetration resistance prevents foreign objects from entering through the sole.
	REFLEXMATERIAL REFLECTIVE MATERIAL	Reflektierende Materialien erhöhen die Sicherheit bei Dämmerlicht und Dunkelheit.	Reflective material inserts increase safety in the twilight and the dark.
	RUTSCHHEMMUNG SLIP RESISTANCE	Rutschhemmend auf Böden aus Keramikfliesen mit Natriumlaurylsulfatlösung (SLS) sowie auf Stahlböden mit Glycerol. SRC ist die bestmögliche Kategorie für einen Sicherheitsschuh nach EN ISO 20345.	Slip resistant on floors of ceramic tiles with a sodium lauryl sulfate (SLS) solution and on steel floors with glycerol. When it comes to slip resistance as defined by EN ISO 20345, SRC signifies the best possible rating a safety shoe can reach.
	RUTSCHHEMMUNG SLIP RESISTANCE	Rutschhemmend auf Stahlböden mit Glycerol.	Slip resistant on on steel floors with glycerol.
	RUTSCHHEMMUNG SLIP RESISTANCE	Rutschhemmend auf Böden aus Keramikfliesen mit Natriumlaurylsulfatlösung (SLS).	Slip resistant on floors of ceramic tiles with a sodium lauryl sulfate (SLS) solution.
	FLÜSSIGES EISEN/ALUMINIUM FLUID IRON/ALUMINIUM	Der Schuh bietet Schutz vor tropfen vor geschmolzenem Eisen und Aluminium.	Protection against dripping of molten iron and aluminium.
	KETTENSÄGENSCHUTZ CHAINSAW PROTECTION	Ausführung mit robusten Materialien mit hoher Schnittfestigkeit, geeignet für Arbeiten mit Kettensägen.	Designed with robust materials with high cut resistance, suitable for working with chainsaws.
	SCHNITTSCHUTZ CUT RESISTANT	Der Schuh hat ein schnittfestes Zwischenfutter, das den Fuß vor Schnitten durch scharfkantige Materialien schützt.	The shoe has a cut-resistant interlining, which protects the foot against being cut by sharp-edged materials.
	ORTHOPÄDISCHER FUSSSCHUTZ ORTHOPAEDIC FOOT PROTECTION	Der Schuh ist für orthopädische Maßnahmen nach DGUV-Regel 112-191 zertifiziert. Der Orthopädeschuhmacher/das Sanitätshaus Ihres Vertrauens kann eine Reihe von orthopädischen Veränderungen vornehmen bzw. Einlagen anfertigen, die ihren Bedürfnissen entsprechen, ohne dass der Schuh seine Schutzfunktion einbüßt.	The shoe is certified for orthopaedic modifications according to DGUV rule 112-191. Your trusted orthopaedic shoemaker/your trusted medical supply store can make a number of orthopaedic changes and inlay soles that meet your needs – without the shoe losing its protective function.
	WELLMAXX DÄMPFUNGSSYSTEM CUSHIONING SYSTEM	Dank des revolutionären Sohlenkerns aus dem innovativen, expandierten thermoplastischen Polyurethan Infinergy® von BASF erfahren Sie ein völlig neues Laufgefühl mit der Wellmaxx Technologie.	Thanks to the revolutionary sole core made of the innovative expanded thermoplastic polyurethan Infinergy® by BASF you will experience a completely new feeling of walking with Wellmaxx technology.
	GORE-TEX KLIMAMEMBRAN GORE-TEX MEMBRANE	GORE-TEX Klimamembranen schützen Ihre Füße dauerhaft vor Nässe, sind extrem atmungsaktiv und bieten optimalen Klimakomfort.	Shoes with a Gore-Tex membrane permanently protect your feet against moisture, are extremely breathable and provide optimum climate comfort control.
	BOA VERSCHLUSSSYSTEM FIT SYSTEM	Das BOA® Fit System liefert leistungsstarke und perfekt auf den jeweiligen Einsatzbereich zugeschnittene Passform-Lösungen. Es besteht aus drei wesentlichen Bestandteilen: einem feineinstellbaren Drehverschluss, leichten extrem belastbaren Seilen und reibungsarmen Seilführungen. Alle BOA® Systeme ermöglichen eine schnelle, mühelose und präzise Passform und verfügen über die BOA® Garantie.	Delivering fit solutions purpose-built for performance, the BOA® Fit System is featured in products across industries (including sports, workwear and medical) and consists of three integral parts: a micro adjustable dial, a super-strong lightweight lace and low friction lace guides. Each unique configuration is engineered for fast, effortless, precision fit and is backed by the BOA® Guarantee.
	LAUFSOHLENKONZEPT OUTSOLE CONCEPT	Die superleichte Sohle aus expandiertem EVA ist extrem weich und elastisch. Mit der flexiblen Profilstruktur ist die Sohle dazu sehr beweglich.	The lightweight EVA sole made from expanded ethylene vinyl acetate is soft and extremely elastic. Due to the flexible profile structure, the sole is highly adaptable.
	100% VEGAN 100% VEGAN	Der Schuh ist lederfrei und frei von anderen tierischen Produkten. Bei der Herstellung werden keine tierischen Materialien und Produkte verwendet und auch die eingesetzten Hilfsstoffe enthalten keine Bestandteile tierischer Herkunft.	The shoe is leather-free and free of other animal products. No animal materials or products are used in the manufacturing process and the auxiliary materials used also contain no components of animal origin.
	PLUS X AWARD PLUS X AWARD	Der Plus X Award zeichnet Marken für den Qualitäts- und Innovationsvorsprung ihrer Produkte durch eine unabhängige Jury aus.	The independent jury for the Plus X Award, grants seals of approval to brands that offer products with a competitive edge in terms of quality and innovation.

ELTEN LÄNGSSCHNITT

DAS STECKT DRIN IM SCHUH

WHAT'S INSIDE THE SHOE



- 01 INFINERGY® VON BASF:** Durch die hervorragende Dämpfungseigenschaft von Infinergy® werden dauerhaft die Gelenke geschont. Die Füße des Trägers bleiben mit Infinergy® länger fit
- 02 LAUFSOHLENSCHICHT:** Abriebfestes TPU Material | Innovative Profilgestaltung und hohe Rutschhemmung | Bruchsicher und hoch elastisch | Öl- und kraftstoffbeständig | Trittelastisch, flexibel, leicht, mikrobe- und hitzebeständig | Nicht kreidend
- 03 EINLEGESOHLE:** Weicher PU-Schaum | Abriebfester Textilbezug | Hohe Feuchtigkeitsaufnahme und Feuchtigkeitsdurchlässigkeit | Sorgt für Dämpfung im Schuh
- 04 FUTTERMATERIAL:** Textil | Hohe Feuchtigkeitsaufnahme und Feuchtigkeitsdurchlässigkeit | Hautfreundlicher pH-Wert | Strapazierfähig und reißfest | Abriebfest und schweißbeständig
- 05 GEPOLSTERTER SCHAFFRAND:** Verhindert Druckstellen
- 06 FERSENFUTTER:** Abriebfestes Mikrofasermaterial | Sehr strapazierfähig | Schützt das Futtermaterial vor übermäßigem Abrieb
- 07 TEXTILE SCHNÜRBÄNDER:** Flexibel | integriertes Reflexmaterial

- 08 LASCHE:** Textilmaterial | Gepolstert | Verhindert das Eindringen von Staub und Schmutz
- 09 ESD LACE LOOP:** Kunststoff | Weist auf die ESD-Fähigkeit des Schuhs hin
- 10 KANTENABDECKUNG:** Kunststoff | Polstert die Kante der Zehenschutzkappe | Beugt der Bildung von Druckstellen vor
- 11 ZEHENSCHUTZKAPPE:** Stahlkappe | Widerstand gegen Druck und Stoßeinwirkung (200 Joule) | Schützt die Zehen vor Stoßeinwirkung
- 12 OBERMATERIAL:** Hoch strapazierfähiges Mikrofaser/Textilmaterial | Atmungsaktiv und wasserdampfdurchlässig | Hautfreundlicher pH-Wert
- 13 DURCHTRITTSCHUTZ:** Metallfrei und antimagnetisch | Das leichte und flexible Material ermöglicht eine bessere Elastizität des Schuhs
- 14 ZWISCHENSOHLENSCHICHT:** Weich geschäumter PU-Kern | Besonders gute Dämpfung für angenehmes Gehen und Stehen

ELTEN LONGITUDINAL CUT



01 INFENERGY® FROM BASF: The outstanding cushioning characteristics of Infinergy® steadily prevent the joints from damage. The wearer's feet remain fitter with Infinergy®. Furthermore, they tire less quickly

02 OUTSOLE LAYER: Abrasion-resistant TPU material | Innovative tread design and high slip resistance | Break-proof and highly elastic | Oil and fuel resistant | Slip-resistant, flexible, light, microbe and heat resistant | Non-marking

03 INSOLE: Soft PU foam | Abrasion-resistant textile cover | Good moisture absorption and moisture permeability | Provides for impact absorption in the shoe

04 LINING MATERIAL: Textile | Good moisture absorption and moisture permeability | pH-value kind to skin | Durable and tear-resistant | Abrasion-resistant and sweat-resistant

05 PADDED UPPER EDGE: Prevents pressure points

06 BACK LINING: Abrasion-resistant microfibre material | Highly durable | Protects the lining against excessive abrasion

07 TEXTILE LACES: Flexible | Integrated reflective material

08 DUST TONGUE: Textile | Padded | Prevents the penetration of dust and dirt

09 ESD LACE LOOP: Plastic | Indicates the ESD-resistance of the shoe

10 EDGE COVERAGE: Plastic | Pads the edge of the toe protection cap | Prevents pressure points from forming

11 TOE PROTECTION CAP: Steel toe cap | Resistant to pressure and impacts (200 Joule) | Protects the toes against impacts

12 UPPER MATERIAL: Extremely sturdy microfibre/textile material | Breathable and water vapour permeable | pH-value kind to skin

13 PENETRATION PROTECTION: Metal-free and antimagnetic | The light and flexible material enables an increased elasticity of the shoe

14 MIDSOLE LAYER: Soft foamed PU core | Particularly good impact absorption for comfortable walking and standing

BOA® FIT SYSTEM

Das BOA® Fit System – ein innovatives Verschlusssystem ohne Senkel, Schnallen oder Klettverschluss, das den ganzen Tag hält, ohne sich zu lösen. Wenn das System einmal eingerastet ist, bleiben Drehverschluss und Seile an Ort und Stelle, sodass nicht mehr nachgezogen werden muss.

BESONDERER VORTEIL:

Der Verschluss lässt sich einhändig schließen und wieder öffnen. Die Schnürsenkel bleiben geschlossen – Stolperfallen adé! Und blitzschnell geht's mit dem BOA® Fit System außerdem.



BOA® Fit System – is an innovative fit system without laces, buckles or Velcro fasteners, which holds all day long without loosening. Because once the system has been latched in place, laces and dial stay in position without re-tightening!

PARTICULAR ADVANTAGE:

The fit system can be easily operated with one hand. It remains securely closed, eliminating the risk of tripping! And the BOA® Fit System works like lightning, too.



ZUM EINRASTEN
DRÜCKEN
PUSH IN TO ENGAGE



ZUM FESTZIEHEN
DREHEN
TURN TO TIGHTEN



ZUM ÖFFNEN
ZIEHEN
PULL UP FOR QUICK RELEASE

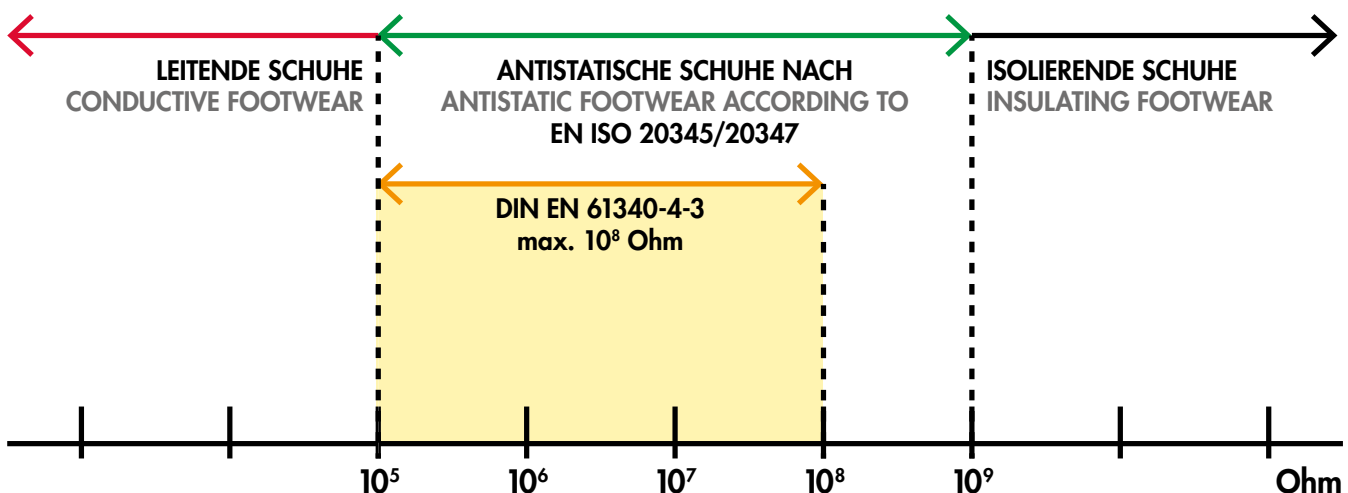
ESD

ESD IST NICHT GLEICH ESD

ESD DOES NOT EQUAL ESD

ESD-Schuhe sollten genutzt werden, wenn die Notwendigkeit besteht, elektrostatische Aufladungen kontrolliert über den Schuh abzuleiten. ESD geprüfte Sicherheits- und Berufsschuhe schützen somit nicht nur den Menschen, sondern dienen auch dem Schutz elektrostatisch gefährdeter Bauteile und Baugruppen.

ESD shoes should be used if there is a necessity to conduct electrostatic charge away in a controlled manner through the shoes. ESD approved safety shoes and occupational shoes thus protect not only personnel, but also provide protection for components and assemblies at risk from electrostatic energy.





FLEXIBLER SERVICE

FLEXIBLE SERVICE

Alle von ELTEN angebotenen orthopädischen Maßnahmen, wie Zurichtungen oder Einlagenversorgung, können bei jedem zugelassenen Orthopädienschuhmacher oder jedem Sanitätshaus Ihrer Wahl durchgeführt werden. Dies bietet Ihnen größtmögliche Flexibilität.

All orthopaedic measures offered by ELTEN, such as modifications or inlays, can be carried out by the authorized orthopaedic shoemaker or medical supplier of your choice. This gives you the best possible flexibility.

ORTHOPÄDISCHE ZURICHTUNGEN

ORTHOPAEDIC MODIFICATIONS

ELTEN bietet Ihnen für die am häufigsten benötigten Zurichtungen die entsprechenden Lösungen an.

- Schuherhöhungen von bis zu 30mm (gemessen am Absatz)
- Schuherhöhungen bis zu 15mm im Ballenbereich
- Innen- und Außenranderhöhungen
- Orthopädische Abrollhilfen
- Erhöhter Absatz

ELTEN offers solutions for the most frequently appearing modifications.

- Shoe-heightening of up to 30mm (measured on heel)
- Shoe-heightening of up to 15mm in the ball
- Shoe-heightening of inside and outside edges
- Orthopaedic device which helps the foot roll properly
- Heel adjustment



EINLAGENVIELFALT MIT SYSTEM

VARIATION OF INLAY SOLES WITH A SYSTEM

ELTEN bietet für die notwendigen orthopädischen Maßnahmen acht verschiedene Einlagen an. Je nach Ihrem individuellen Bedarf kann der Orthopädienschuhmacher oder das Sanitätshaus Ihrer Wahl die geeignete Einlage bei unserem jeweiligen Partner beziehen.

ELTEN offers eight different inlays for several orthopaedic modifications. The orthopaedic shoemaker/medical supplier of your choice is able to order the suitable inlay from one of our partners below.

UNSERE PARTNER

OUR PARTNERS

MANDER-MALMS

ottobock.



FÜR ALLE WETTER GERÜSTET

ALL-WEATHER READY

GORE-TEX Klimamembranen schützen Ihre Füße dauerhaft vor Nässe, sind extrem atmungsaktiv und bieten optimalen Klimakomfort. Je nach Einsatzbereich oder Jahreszeit werden unterschiedliche Membranen in den Schuhmodellen verwendet.

Schuhe mit GORE-TEX Performance Comfort eignen sich durch ihre geringe Isolierung besonders für Arbeiten im Freien bei normalen bis kalten Temperaturen.

Schuhe mit GORE-TEX Extended Comfort sind nicht isoliert – für einen besseren Wärmeausgleich. Sie eignen sich besonders bei gemäßigten und wärmeren Temperaturen und bei einem extrem hohen Aktivitätslevel.

Schuhe mit GORE-TEX Insulated Comfort eignen sich besonders für den Einsatz bei Regen, Schnee und Kälte. Durch eine maximale Wärmeisolierung bleiben die Füße auch bei eisigen Temperaturen optimal klimatisiert.

Shoes with a GORE-TEX membrane permanently protect your feet against moisture, are extremely breathable and provide optimale climate comfort control.

Shoes with GORE-TEX Performance Comfort are especially suitable for working outdoors in normal to cold temperatures thanks to a low insulation.

Shoes with GORE-TEX Extended Comfort are not isolated – for a better heat balance. They are particularly suited to moderate and warmer temperatures and to an extremely high level of activity.

Shoes with GORE-TEX Performance Comfort are especially suitable for working outdoors in normal to cold temperatures thanks to a low insulation.



**GORE-TEX
INSULATED COMFORT**

**GORE-TEX
EXTENDED COMFORT**

GORE-TEX PERFORMANCE COMFORT

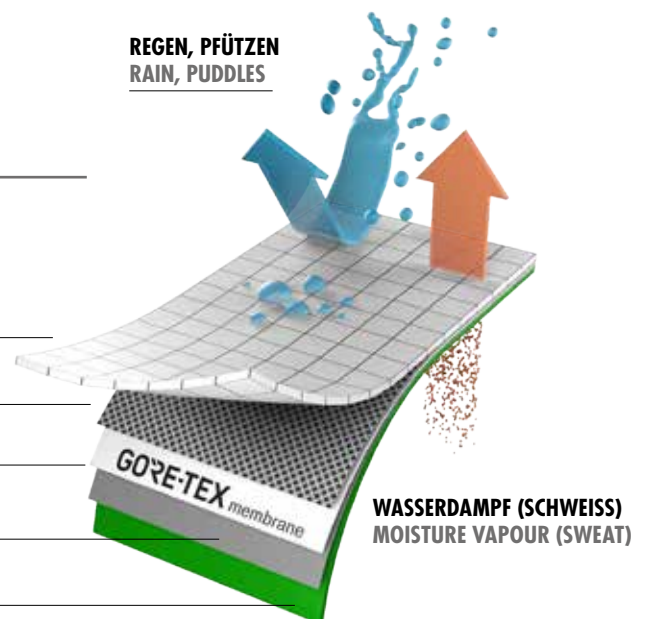
**OBERMATERIAL
OUTER MATERIAL**

**SCHUTZGEWIRKE
PROTECTIVE KNIT**

**GORE-TEX MEMBRAN
GORE-TEX MEMBRANE**

**MODERATE ISOLATION
MODERATE ISOLATION**

**SPEZIAL INNENFUTTER
SPECIAL INNER LINING**



ALLE TECHNOLOGIEN AUF ELTEN.COM



ALL TECHNOLOGIES ON ELTEN.COM

Innerhalb dieses Kataloges stellen wir Ihnen einige unserer zentralen Technologien vor. Informationen zu allen unseren Entwicklungen und Technologien finden Sie aber selbstverständlich auf der ELTEN Website unter elten.com/technologie. Wenn Sie also mehr zum Thema Umknickschutz, Dämpfung, Materialien, Passformen, Sohlen und vielem mehr erfahren möchten, halten wir dort umfangreiche Informationen für Sie bereit.

In this catalogue, we present some of our main technologies. Information on our entire developments and technologies can be found on the ELTEN website, at elten.com/en/technologies. Therefore, if you would like to find out more about topics such as ankle-twist protection, shock-absorption, materials, fits, soles and much more, we have prepared extensive information for you there.

EN ISO 20345/20347	SICHERHEITSSCHUHE NACH SAFETY SHOES BERUFSSCHUH OCCUPATIONAL FOOTWEAR							
	OB	O1	O2	SB	S1	S1P	S2	S3
Zehenschutzkappe Protective toe cap				•	•	•	•	•
Geschlossener Fersenbereich Closed heel area		•	•		•	•	•	•
Antistatisch Antistatic		•	•		•	•	•	•
Öl- und kraftstoffbeständige Laufsohle Oil and Fuel resistan sole					•	•	•	•
Mit Durchtritthemmung (metallfrei od. Stahlzwischensohle) With penetration resistance (metal-free or steel mid sole)						•		•
Obermaterial ist beständig gegen das Eindringen bzw. die Aufnahme von Feuchtigkeit (min. 60 Minuten) Water and absorption resistant upper material (min. 60 minutes)			•				•	•
Vorwiegend für trockene Arbeitsbereiche geeignet Mainly suitable for dry areas	•	•		•	•	•		
Geeignet für Indoor- und Outdoorbereiche Suitable for indoor and outdoor areas			•				•	•
Profilierte Laufsohle profiled outsole								•

DIN EN 15090	NORM FÜR FEUERWEHRSTIEFEL	FOR FIREFIGHTING BOOTS
TYP 2	Eignet sich für sämtliche Brandbekämpfungs- und Rettungseinsätze, bei denen Schutz gegen Durchtritt sowie Zehenschutz benötigt werden, kein Schutz gegen chemische Gefahren.	Qualified for all firefighting and rescuing missions, where penetration resistance and toe protection is needed. No protection against chemical substances.
F2A	Feuerwehrtiefel Typ 2 mit Zehenschutz, Durchtritthemmung und Antistatik	Firefighter boot type 2 with toe protection, penetration resistance and antistatic properties
HI₃	Wärmeisolierung bei 250° C (40 min. Einwirkungsdauer)	Heat insulation at 250° C (40 min. exposure time)

EN ISO 17249	NORM FÜR SCHNITTSCHUTZ	STANDARD FOR CUT PROTECTION
CLASS 2	Umschreibt das Schutzniveau beim Einschneiden der Kette in den Schuh durch Fasern mit hoher Schnitffestigkeit. Klasse 2 bietet Schutz bei einer Kettengeschwindigkeit von 24 m/s.	Discribes the degree of protection with high cut-resistant fibres, while getting cut in the shoe by a chainsaw. Class 2 offers protection about 24 m/s of the chain velocity.

LAUFSOHLENÜBERSICHT

OUTSOLES OVERVIEW

	BAREFOOTER (XL EXTRALIGHT)	BIOMEX DYNAMICS BIOMEX PROTECTION	BIOMEX PROTECTION (DINO)	BIOMEX PROTECTION (VIBRAM)	BUSINESS	BUSINESS LADY	CLOGS (C-FIT)	DIALUTION	DIMENSION PRO	ERGO-ACTIVE 2 GUMMI/PU	ERGO-ACTIVE 2 PU/PU	ERGO-ACTIVE 2 TPU/PU
SOHLENMATERIALIEN SOLE MATERIALS												
Laufsohle EVA mit Gummi-Einsätzen Outsole EVA with rubber inserts	•											
Laufsohle PU Outsole PU			•		•	•	•	•			•	
Laufsohle TPU Outsole TPU		•							•			•
Laufsohle Gummi Outsole Rubber				•						•		
Zwischensohle PU Midsole PU		•	•	•				•	•	•	•	•
Zwischensohle TPU Midsole TPU												
Mono Sohle Mono sole	•				•	•	•					
BESONDERE EIGENSCHAFTEN SPECIAL CHARACTERISTICS												
Infinergy® Dämpfungskern Infinergy® cushioning core												
Absatzfront An outlet at the front		•	•	•	•	•		•	•	•	•	•
Langkeilsohle Wedge sole	•						•					
S-Linie S-line		•						•	•	•	•	
Profiltiefe in mm Profile depth in mm	6,0	4,0	3,6	5,0	2,5	2,5	2,5	5,0	3,0	4,5	4,0	3,5
Sohle direkt angespritzt Sole directly-injected		•	•	•	•	•	•	•	•	•	•	•
Negativprofil Negative profile		•	•		•	•	•	•	•	•	•	•
Flexkerben Flex grooves		•	•	•				•	•	•	•	•
Drehpunkte Pivot points									•			•
Saugnäpfe (Waben) Honeycomb									•			•
Torsionselement Torsion element		•							•			
Hitzebeständig bis ca. 130°C, kälteflexibel bis -20°C, heat-resistant up to approx. 130°C, flexible at cold temperatures to approx -20°C			•		•	•	•	•			•	
Hitzebeständig bis ca. 130°C, kälteflexibel bis -30°C, heat-resistant up to approx. 130°C, flexible at cold temperatures to approx. -30°C		•							•			•
Hitzebeständig bis ca. 200°C/kurzzeitig bis 300°C, kälteflexibel bis -20°C, heat-resistant up to approx. 200°C/temporarily up to 300°C, flexible at cold temperatures to approx. -20°C				•						•		
ZERTIFIZIERUNGEN GEMÄSS NORM CERTIFICATION ACC. TO STANDARD												
SRA zertifiziert SRA certified	•					•						
SRC zertifiziert SRC certified		•	•	•	•		•	•	•	•	•	•
Kälteisolierung des Sohlenkomplexes nach CI Cold insulation of the sole complex acc. to CI				•								
Wärmeisolierung des Sohlenkomplexes nach HI Insulating heat by the insole acc. to HI				•						•		
Wärmeisolierung des Sohlenkomplexes nach HI ₃ Insulating heat by the insole acc. to HI ₃												
Kontaktwärmebeständigkeit nach HRO Contact heat resistance acc. to HRO				•						•		
Kraftstoffbeständigkeit Fuel Resistance	•	•	•	•	•	•	•	•	•	•	•	•



LAUFSOHLENÜBERSICHT

OUTSOLES OVERVIEW

	ERGO-ACTIVE TPU/PU	E-TRACK	FIRE (POWERGRIP)	FIRE (POWER)	FUN	L10 (PIRATE)	L10 / MISS L10 MONO-PU	L10 / MISS L10 TPU / PU	L10 (UP)	NEW CLASSICS	SAFEGUARD	NOVA
SOHLENMATERIALIEN SOLE MATERIALS												
Laufsohle PU Outsole PU					•		•			•	•	•
Laufsohle TPU Outsole TPU	•							•	•			
Laufsohle Gummi Outsole Rubber		•	•	•		•						
Zwischensohle PU Midsole PU	•	•	•	•	•	•		•	•	•	•	•
Zwischensohle EVA Midsole EVA												
Zwischensohle TPU Midsole TPU												
Mono Sohle Mono sole							•					
BESONDERE EIGENSCHAFTEN SPECIAL CHARACTERISTICS												
Infinergy® Dämpfungskern Infinergy® cushioning core												
Absatzfront An outlet at the front	•		•	•					•	•	•	•
Langkeilssole Long wedge sole		•			•	•	•	•				
S-Linie S-line			•						•		•	
Profiltiefe in mm Profile depth in mm	4,0	3,5	6,0	6,0	3,5	3,0	2,5	2,5	3,5	4,0	4,6	3,0
Sohle direkt angespritzt Sole directly-injected	•	•	•	•	•	•	•	•	•	•	•	•
Negativprofil Negative profile	•	•	•			•	•	•	•	•	•	•
Flexkerben Flex grooves	•	•	•	•	•	•			•	•	•	•
Drehpunkte Pivot points	•						•	•				
Saugnäpfe (Waben) Honeycomb												
Torsionselement Torsion element												
Hitzebeständig bis ca. 130°C, kälteflexibel bis -20°C, heat-resistant up to approx. 130°C, flexible at cold temperatures to approx. -20°C					•		•			•	•	•
Hitzebeständig bis ca. 130°C, kälteflexibel bis -30°C, heat-resistant up to approx. 130°C, flexible at cold temperatures to approx. -30°C	•							•	•			
Hitzebeständig bis ca. 200°C/kurzzeitig bis 300°C, kälteflexibel bis -20°C, heat-resistant up to approx. 200°C/ temporarily up to 300°C, flexible at cold temperatures to approx. -20°C		•	•	•		•						
ZERTIFIZIERUNGEN GEMÄSS NORM CERTIFICATION ACC. TO STANDARD												
SRA zertifiziert SRA certified												
SRC zertifiziert SRC certified	•	•	•	•	•	•	•	•	•	•	•	•
Kälteisolierung des Sohlenkomplexes nach CI Cold insulation of the sole complex acc. to CI			•	•							•	
Wärmeisolierung des Sohlenkomplexes nach HI Insulating heat by the insole acc. to HI												
Wärmeisolierung des Sohlenkomplexes nach HI ₃ Insulating heat by the insole acc. to HI ₃			•	•								
Kontaktwärmebeständigkeit nach HRO Contact heat resistance acc. to HRO			•	•								
Kraftstoffbeständigkeit Fuel Resistance	•	•	•	•	•	•	•	•	•	•	•	•



LAUFSOHLENÜBERSICHT

OUTSOLES OVERVIEW

	SAFETY-GRIP	SAFETY-GRIP BIOMEX PROTECTION	SAFETY-GRIP / SPECIALS	SPECIALS (HERCULES)	SPECIALS (SKY)	SPECIALS / FIRE (STEINAU)	SPECIALS (ZERMATT)	TRAINERS	TRANSFORMERS	TREKKING LADY	WELLMAXX	WELLMAXX (XXB)
SOHLENMATERIALIEN SOLE MATERIALS												
Laufsohle PU Outsole PU		•		•						•		•
Laufsohle TPU Outsole TPU								•			•	
Laufsohle Gummi Outsole Rubber	•		•		•	•	•		•			
Zwischensohle PU Midsole PU	•	•	•	•	•			•		•	•	
Zwischensohle EVA Midsole EVA									•			
Zwischensohle TPU Midsole TPU									•			
Mono Sohle Mono sole						•	•					•
BESONDERE EIGENSCHAFTEN SPECIAL CHARACTERISTICS												
Infinergy® Dämpfungskern Infinergy® cushioning core											•	•
Absatzfront An outlet at the front	•	•	•	•		•	•	•	•	•	•	•
Langkeilsohle Long wedge sole					•							
S-Linie S-line	•	•	•					•	•	•	•	•
Profiltiefe in mm Profile depth in mm	6,0	6,0	6,0	6,5	3,0	6,0	6,0	4,0	2,5	4,0	3,0	3,5
Sohle direkt angespritzt Sole directly-injected	•	•	•	•	•		•	•		•	•	•
Negativprofil Negative profile	•	•	•				•			•	•	•
Flexkerben Flex grooves	•	•	•	•		•	•	•	•	•	•	•
Drehpunkte Pivot points											•	
Saugnäpfe (Waben) Honeycomb											•	
Torsionselement Torsion element												
Hitzebeständig bis ca. 130°C, kälteflexibel bis -20°C, heat-resistant up to approx. 130°C, flexible at cold temperatures to approx. -20°C		•		•						•		•
Hitzebeständig bis ca. 130°C, kälteflexibel bis -30°C, heat-resistant up to approx. 130°C, flexible at cold temperatures to approx. -30°C								•			•	
Hitzebeständig bis ca. 200°C/kurzzeitig bis 300°C, kälteflexibel bis -20°C, heat-resistant up to approx. 200°C/temporarily up to 300°C, flexible at cold temperatures to approx. -20°C	•		•		•	•	•		•			
ZERTIFIZIERUNGEN GEMÄSS NORM CERTIFICATION ACC. TO STANDARD												
SRA zertifiziert SRA certified							•					
SRC zertifiziert SRC certified	•	•	•	•	•	•		•	•	•	•	•
Kälteisolierung des Sohlenkomplexes nach CI Cold insulation of the sole complex acc. to CI	•			•								
Wärmeisolierung des Sohlenkomplexes nach HI Insulating heat by the insole acc. to HI	•		•		•	•						
Wärmeisolierung des Sohlenkomplexes nach HI ₂ Insulating heat by the insole acc. to HI ₂							•					
Kontaktwärmebeständigkeit nach HRO Contact heat resistance acc. to HRO	•		•		•	•	•		•			
Kraftstoffbeständigkeit Fuel Resistance	•	•	•	•	•	•	•	•	•	•	•	•



LAUFSOHLENÜBERSICHT

OUTSOLES OVERVIEW

	WELLMAXX (XXE)	WELLMAXX (XX10)	WELLMAXX MAXXIMO	WELLMAXX (XXSPORTS)	WELLMAXX (XXT)	WELLMAXX (XXG)	WELLMAXX (XXSG)	WELLMAXX (XXTL)	WELLMAXX (XXTM)	WHITE (SAFETY-GRIP)	LOWA (LARROX WORK)	LOWA (VIBRAM)
SOHLENMATERIALIEN SOLE MATERIALS												
Laufsohle PU Outsole PU		•			•		•	•	•	•		
Laufsohle TPU Outsole TPU			•	•								
Laufsohle Gummi Outsole Rubber	•					•					•	•
Zwischensohle PU Midsole PU		•	•	•	•	•	•	•			•	•
Zwischensohle EVA Midsole EVA	•											
Zwischensohle TPU Midsole TPU	•											
Mono Sohle Mono sole									•	•		
BESONDERE EIGENSCHAFTEN SPECIAL CHARACTERISTICS												
Infinergy® Dämpfungskern Infinergy® cushioning core	•	•	•	•	•	•	•	•	•			
Absatzfront An outlet at the front	•	•		•	•	•	•	•	•	•	•	•
Langkeilsohle Long wedge sole			•									
S-Linie S-line	•				•		•	•	•	•		
Profiltiefe in mm Profile depth in mm	3,0	3,0	3,5	3,5	4,0	4,0	6,0	4,0	3,5	3,5	4,5	4,5
Sohle direkt angespritzt Sole directly-injected	•	•	•	•	•	•	•	•	•	•	•	•
Negativprofil Negative profile	•	•	•	•	•	•	•	•	•	•	•	
Flexkerben Flex grooves	•	•	•	•	•	•	•	•	•	•	•	•
Drehpunkte Pivot points		•										
Saugnäpfe (Waben) Honeycomb		•		•								
Torsionselement Torsion element												
Hitzebeständig bis ca. 130°C, kälteflexibel bis -20°C, heat-resistant up to approx. 130°C, flexible at cold temperatures to approx. -20°C		•			•		•	•	•	•		
Hitzebeständig bis ca. 130°C, kälteflexibel bis -30°C, heat-resistant up to approx. 130°C, flexible at cold temperatures to approx. -30°C			•	•								
Hitzebeständig bis ca. 200°C/kurzzeitig bis 300°C, kälteflexibel bis -20°C, heat-resistant up to approx. 200°C/temporarily up to 300°C, flexible at cold temperatures to approx. -20°C	•					•					•	•
ZERTIFIZIERUNGEN GEMÄSS NORM CERTIFICATION ACC. TO STANDARD												
SRA zertifiziert SRA certified				•*								
SRC zertifiziert SRC certified	•	•	•		•	•	•	•	•	•	•	•
Kälteisolierung des Sohlenkomplexes nach CI Cold insulation of the sole complex acc. to CI											•	•
Wärmeisolierung des Sohlenkomplexes nach HI Insulating heat by the insole acc. to HI						•					•	•
Wärmeisolierung des Sohlenkomplexes nach HI ₃ Insulating heat by the insole acc. to HI ₃												
Kontaktwärmebeständigkeit nach HRO Contact heat resistance acc. to HRO	•					•					•	•
Kraftstoffbeständigkeit Fuel Resistance	•	•	•	•	•	•	•	•	•	•	•	•



*Art. 728101 SRB zertifiziert | Art. 728101 SRB certified

LAUFSOHLENÜBERSICHT

OUTSOLES OVERVIEW

	JORI (FLAME)	JORI (GUMMI-PU)	JORI (JO_ATHLETIC)	JORI (JO_BASIC)	JORI (JO_CROSS)	JORI (JO_DYNAMIC)	JORI (JO_MAX)	JORI (JO_MONO)	JORI (JO_SAMBA)	JORI (JO_TIGHT)	JORI (JO_TWIST)	JORI (NEW BASIC)
SOHLENMATERIALIEN SOLE MATERIALS												
Laufsohle PU Outsole PU				•				•		•	•	•
Laufsohle TPU Outsole TPU												
Laufsohle Gummi Outsole Rubber	•	•	•		•	•	•		•			
Zwischensohle PU Midsole PU	•	•	•	•			•			•	•	•
Zwischensohle EVA Midsole EVA					•	•			•			
Zwischensohle TPU Midsole TPU												
Mono Sohle Mono sole								•				
BESONDERE EIGENSCHAFTEN SPECIAL CHARACTERISTICS												
Infinergy® Dämpfungskern Infinergy® cushioning core												
Absatzfront An outlet at the front	•	•	•	•	•		•	•		•	•	•
Langkeilsohle Long wedge sole						•			•			
S-Linie S-line			•									
Profiltiefe in mm Profile depth in mm	4,0	3,0	3,0	4,0	3,0	3,0	3,0	4,0	3,0	4,2	3,0	3,5
Sohle direkt angespritzt Sole directly-injected	•	•		•			•	•		•	•	•
Negativprofil Negative profile	•	•	•		•			•	•			
Flexkerben Flex grooves	•	•	•		•	•						•
Drehpunkte Pivot points												
Saugnäpfe (Waben) Honeycomb												
Torsionselement Torsion element												
Hitzebeständig bis ca. 130°C, kälteflexibel bis -20°C, heat-resistant up to approx. 130°C, flexible at cold temperatures to approx. -20°C				•				•		•	•	•
Hitzebeständig bis ca. 130°C, kälteflexibel bis -30°C, heat-resistant up to approx. 130°C, flexible at cold temperatures to approx. -30°C												
Hitzebeständig bis ca. 200°C/kurzzeitig bis 300°C, kälteflexibel bis -20°C, heat-resistant up to approx. 200°C/temporarily up to 300°C, flexible at cold temperatures to approx. -20°C	•	•	•		•	•	•		•			
ZERTIFIZIERUNGEN GEMÄSS NORM CERTIFICATION ACC. TO STANDARD												
SRA zertifiziert SRA certified												
SRC zertifiziert SRC certified	•	•	•	•	•	•	•	•	•	•	•	•
Kälteisolierung des Sohlenkomplexes nach CI Cold insulation of the sole complex acc. to CI		•										
Wärmeisolierung des Sohlenkomplexes nach HI Insulating heat by the insole acc. to HI												
Wärmeisolierung des Sohlenkomplexes nach HI ₃ Insulating heat by the insole acc. to HI ₃												
Kontaktwärmebeständigkeit nach HRO Contact heat resistance acc. to HRO			•		•	•	•		•			
Kraftstoffbeständigkeit Fuel Resistance	•	•	•	•	•	•	•	•	•	•	•	•





ÜBERSICHT NACH SCHUTZKLASSEN

OVERVIEW PROTECTION CLASSES

NAME NAME	ART.-NR. ART. NO.	PRODUKTGRUPPE PRODUCT GROUP	GRÖSSE SIZES	ZURICHTUNG MODIFICATION	EINLAGE INSERTS	SENSICARE	ARTISAN	SCHUHFORM SHOE SHAPE	SEITE PAGE
OB									
LEVY white ESD OB	972460	CLOGS	40 - 48						147
LINA white ESD OB	974460	CLOGS	35 - 42						147
MIA black ESD OB	974430	CLOGS	35 - 42						149
MIA white ESD OB	974440	CLOGS	35 - 42						149
MICHEL white ESD OB	972440	CLOGS	40 - 48						148
MICHEL black ESD OB	972430	CLOGS	40 - 48						148
O1									
APACHE black Low O1	92230	BAREFOOTER	35 - 48		●	●		Form A	90
APACHE black-white Low O1	92220	BAREFOOTER	40 - 48		●	●		Form A	90
APACHE white Low O1	92240	BAREFOOTER	35 - 48		●	●		Form A	90
KIOWA BOA® black Low O1	92260	BAREFOOTER	40 - 48		●	●		Form A	89
LANA black-red Low ESD O1	974610	WELLMAXX	36 - 42		●	●		Form A	46
MADDIE grey Low ESD O1	949502	WELLMAXX	36 - 42		●	●		Form A	46
MADDOX Air Mesh black Low ESD O1	972570	WELLMAXX	36 - 49		●	●		Form A	44
MADDOX Air Mesh white Low ESD O1	972560	WELLMAXX	36 - 49		●	●		Form A	44
MAIDU black Low O1	92250	BAREFOOTER	40 - 48		●	●		Form A	89
MARAIS black Low ESD O1	972080	TRANSFOAMERS	36 - 48		●	●		Form A	84
MARAIS black-blue Low ESD O1	972020	TRANSFOAMERS	36 - 48		●	●		Form A	83
MARAIS black-red Low ESD O1	972010	TRANSFOAMERS	36 - 48		●	●		Form A	83
MARAIS blue Low ESD O1	972070	TRANSFOAMERS	36 - 48		●	●		Form A	84
MARAIS red Low ESD O1	972060	TRANSFOAMERS	36 - 48		●	●		Form A	84
NORRIS white-red Low ESD O1	972220	LTO	35 - 48		●	●	●	Form A	101
O2									
MADDOX black leather Low ESD O2	929563	WELLMAXX	36 - 49		●	●		Form A	45
MADDOX black-red Low ESD O2	929652	WELLMAXX	36 - 49		●	●		Form A	45
MARC white Low ESD O2	972530	WELLMAXX	36 - 49		●	●		Form A	45
MARC black Low ESD O2	972540	WELLMAXX	36 - 49		●	●		Form A	45
SB									
MIA black ESD SB	74430	CLOGS	35 - 42						149
MIA white ESD SB	74440	CLOGS	35 - 42						149
MICHEL black ESD SB	72430	CLOGS	40 - 48						148
MICHEL white ESD SB	72440	CLOGS	40 - 48						148
S1									
AMBITION blue Easy ESD S1	71733	DIMENSION PRO	36 - 48	●	●	●		Form A	129
AMBITION blue Low ESD S1	72733	DIMENSION PRO	36 - 50	●	●	●		Form A	129
ANTHONY red Easy ESD S1	7175501 02 03	ERGO-ACTIVE	36 - 48	●	●	●		Form A	70

ÜBERSICHT NACH SCHUTZKLASSEN

OVERVIEW PROTECTION CLASSES

NAME NAME	ART.-NR. ART. NO.	PRODUKTGRUPPE PRODUCT GROUP	GRÖSSE SIZES	ZURICHTUNG MODIFICATION	EINLAGE INSERTS	SENSICARE	ARTISAN	SCHUHFORM SHOE SHAPE	SEITE PAGE
S1									
ANTHONY red Low ESD S1	7275501 02 03	ERGO-ACTIVE	36 - 48	●	●	●		Form A	70
ANTHONY red Mid ESD S1	7675301 02 03	ERGO-ACTIVE	36 - 48		●	●		Form B	71
BREEZER grey Low ESD S1	72109	L10	37 - 47		●	●	●	Form A	103
BREEZER XX10 Low ESD S1	729925	WELLMAXX	36 - 48		●	●	●	Form A	28
BROKER XXB black Low ESD S1	729310	WELLMAXX	39 - 49		●	●		Form A	59
BROKER XXB blue Low ESD S1	729596	WELLMAXX	39 - 49		●	●		Form A	59
Corby XXE black Low ESD S1	720710	WELLMAXX	40 - 48		●	●		Form A	32
Corby XXE blue Low ESD S1	720715	WELLMAXX	40 - 48		●	●		Form A	32
DIRECTOR XXB blue Low ESD S1	729594	WELLMAXX	40 - 48		●	●		Form A	58
DIRECTOR XXB grey Low ESD S1	729592	WELLMAXX	40 - 48		●	●		Form A	58
EASY blue ESD S1	72178	TRAINERS	36 - 48	●	●	●	●	Form A	134
ETHAN Easy ESD S1	719460	WELLMAXX	40 - 48		●	●		Form A	54
IMPULSE EA blue Easy ESD S1	7171501 02 03	ERGO-ACTIVE	40 - 48	●	●	●		Form A	68
IMPULSE EA blue Low ESD S1	7271501 02 03	ERGO-ACTIVE	40 - 48	●	●	●		Form A	68
IMPULSE grey Easy ESD S1	71245	BIOMEX DYNAMICS	36 - 47		●	●		Form A	125
IMPULSE grey Low ESD S1	72245	BIOMEX DYNAMICS	36 - 47		●	●		Form A	125
IMPULSE XXT blue Easy ESD S1	719755	WELLMAXX	36 - 48		●	●	●	Form A	35
IMPULSE XXT blue Low ESD S1	729755	WELLMAXX	36 - 48		●	●	●	Form A	35
JOURNEY grey Low ESD S1	729630	E-TRACK	40 - 48	●	●	●		Form A	93
LANCE grey Low ESD S1	729695	E-TRACK	40 - 48		●	●		Form A	48
LONDON grey Low ESD S1	729505	WELLMAXX	40 - 48		●	●		Form A	49
LARKIN XXSports black-blue Low ESD S1	728110	WELLMAXX	35 - 48		●	●		Form A	24
LOGAN blue Low ESD S1	729425	WELLMAXX	40 - 48		●	●		Form A	54
LONNY blue Low ESD S1	729525	WELLMAXX	35 - 48		●	●		Form A	48
MARTEN XXSports grey-red Low ESD S1	728160	WELLMAXX	35 - 48		●	●		Form A	23
MILA aqua Easy ESD S1	74710	NOVA	35 - 42	●	●	●		Form A	121
MILA aqua Low ESD S1	74720	NOVA	35 - 42	●	●	●		Form A	121
MOTION Air ESD S1	72170	TRAINERS	38 - 47	●	●	●	●	Form A	134
OWEN black Easy ESD S1	719470	WELLMAXX	40 - 48		●	●		Form A	55
PURE Easy ESD S1	72322	L10	37 - 47		●	●	●	Form A	101
PURE Lady Easy ESD S1	74422	MISS L10	35 - 42		●	●		Form A	111
RUSHER Low ESD S1	72753	DIMENSION PRO	36 - 48	●	●	●		Form A	130
SCOTT ESD S1	71872	TRAINERS	35 - 48		●	●	●	Form A	133
SHARKI blue Low ESD S1	720840	TRANSFOAMERS	36 - 48		●	●		Form A	86
SHARKI red Low ESD S1	720845	TRANSFOAMERS	36 - 48		●	●		Form A	86
SUNNY ESD S1	72825	TRAINERS	39 - 48	●	●	●	●	Form A	134

ÜBERSICHT NACH SCHUTZKLASSEN

OVERVIEW PROTECTION CLASSES

NAME NAME	ART.-NR. ART. NO.	PRODUKTGRUPPE PRODUCT GROUP	GRÖSSE SIZES	ZURICHTUNG MODIFICATION	EINLAGE INSERTS	SENSICARE	ARTISAN	SCHUHFORM SHOE SHAPE	SEITE PAGE
S1									
TRAVIS XXT grey-red Easy ESD S1	719820	WELLMAXX	36 - 48		●	●		Form A	35
WHITE Easy Low ESD S1	72015	WHITE	39 - 48		●	●		Form A	143
York XXE blue Low ESD S1	720705	WELLMAXX	40 - 48		●	●		Form A	31
S1P									
ANTHONY red Easy ESD S1P	7175101 02 03	ERGO-ACTIVE	36 - 48	●	●	●		Form A	70
ANTHONY red Low ESD S1P	7275101 02 03	ERGO-ACTIVE	36 - 48	●	●	●		Form A	70
BATIS black-blue Low ESD S1P	720801	TRANSFOAMERS	36 - 48		●	●		Form A	85
BATIS black-red Low ESD S1P	720811	TRANSFOAMERS	36 - 48		●	●		Form A	85
BRICE Air XXTM black Low ESD S1P	710541	WELLMAXX	36 - 48		●	●		Form A	61
BRICE Air XXTM white Low ESD S1P	710551	WELLMAXX	36 - 48		●	●		Form A	61
BROKER XXB black Low ESD S1P	729311	WELLMAXX	39 - 49		●	●		Form A	59
HANNAH XXTL black-red Easy ESD S1P	741531	WELLMAXX	39 - 49		●	●	●	Form A	41
IMPULSE green Easy ESD S1P	712551	BIOMEX DYNAMICS	36 - 47		●	●		Form A	126
IMPULSE green Low ESD S1P	722551	BIOMEX DYNAMICS	36 - 47		●	●		Form A	126
IMPULSE green Mid ESD S1P	762551	BIOMEX DYNAMICS	36 - 47		●	●		Form B	126
IMPULSE Lady aqua Easy ESD S1P	74801	NOVA	35 - 42	●	●	●		Form A	122
IMPULSE Lady aqua Low ESD S1P	74811	NOVA	35 - 42	●	●	●		Form A	122
IMPULSE Lady BOA® aqua Low ESD S1P	74831	NOVA	35 - 42	●	●	●		Form A	122
IMPULSE Lady XXTL blue Easy ESD S1P	741301	WELLMAXX	35 - 42		●	●	●	Form A	40
IMPULSE Lady XXTL blue Low ESD S1P	742301	WELLMAXX	35 - 42		●	●	●	Form A	40
JOURNEY blue Low ESD S1P	729621	E-TRACK	40 - 48	●	●	●		Form A	93
LAKERS black Low ESD S1P	724451	FUN	35 - 49		●	●		Form A	98
LAKERS black Mid ESD S1P	764451	FUN	35 - 49		●	●		Form B	98
LAKERS M black Low ESD S1P	724521	FUN	39 - 49		●	●		Form A	97
LAKERS XXT Low ESD S1P	729711	WELLMAXX	35 - 49		●	●	●	Form A	34
LAKERS XXT Mid ESD S1P	769711	WELLMAXX	35 - 49		●	●	●	Form B	34
LANCE black Low ESD S1P	729691	WELLMAXX	40 - 48		●	●		Form A	48
LARKIN XXSports black-grey Low ESD S1P	728111	WELLMAXX	35 - 48		●	●		Form A	23
LARKIN XXSports blue Low ESD S1P	728101	WELLMAXX	35 - 48		●	●		Form A	24
LASLO ESD S1P	716271	NEW CLASSICS	38 - 50	●	●	●		Form A	140
LIVAS black-blue Low ESD S1P	720821	TRANSFOAMERS	36 - 48		●	●		Form A	86
LIVAS black-red Low ESD S1P	720831	TRANSFOAMERS	36 - 48		●	●		Form A	86
LONNY red Easy ESD S1P	719521	WELLMAXX	35 - 48		●	●		Form A	47
LONNY red Low ESD S1P	729521	WELLMAXX	35 - 48		●	●		Form A	47
LONNY W red Easy ESD S1P	719301	WELLMAXX	40 - 48		●	●		Form A	47
LONNY W red Low ESD S1P	729301	WELLMAXX	40 - 48		●	●		Form A	47

ÜBERSICHT NACH SCHUTZKLASSEN

OVERVIEW PROTECTION CLASSES

NAME NAME	ART.-NR. ART. NO.	PRODUKTGRUPPE PRODUCT GROUP	GRÖSSE SIZES	ZURICHTUNG MODIFICATION	EINLAGE INSERTS	SENSICARE	ARTISAN	SCHUHFORM SHOE SHAPE	SEITE PAGE
S1P									
MADDIE grey Easy ESD S1P	749531	WELLMAXX	35 - 42		●	●		Form A	46
MADDIE grey Low ESD S1P	749501	WELLMAXX	35 - 42		●	●		Form A	46
MADDOX blue Low ESD S1P	729571	WELLMAXX	35 - 48		●	●		Form A	50
MADDOX grey-blue Low ESD S1P	729551	WELLMAXX	40 - 48		●	●		Form A	50
MAJA Easy ESD S1P	74771	NOVA	35 - 42	●	●	●		Form A	123
MALCOLM grey Low ESD S1P	729501	WELLMAXX	40 - 48		●	●		Form A	48
MARTEN XXSports blue Low ESD S1P	728121	WELLMAXX	35 - 48		●	●		Form A	24
MARTEN XXSports blue Mid ESD S1P	768121	WELLMAXX	35 - 48		●	●		Form B	24
MATTIS XXSports green Low ESD S1P	720321	WELLMAXX	35 - 48					Form A	26
MAVERICK blue Low ESD S1P	723351	FUN	38 - 48		●	●		Form A	97
MELLI grey Easy ESD S1P	741341	WELLMAXX	35 - 42		●	●		Form A	47
MELLI grey Low ESD S1P	742341	WELLMAXX	35 - 42		●	●		Form A	47
NICOLO black Mid ESD S1P	765521	BIOMEX PROTECTION	40 - 48		●	●		Form B	80
SCOTT BOA® ESD S1P	727651	SAFEGUARD	38 - 48	●	●	●		Form A	166
SCOTT ESD S1P	72121	TRAINERS	38 - 47	●	●	●	●	Form A	133
SCOTT Pro ESD S1P	726661	TRAINERS	38 - 47	●	●	●	●	Form A	136
SCOTT XXT ESD S1P	719731	WELLMAXX	36 - 48		●	●		Form A	36
TOMMASO green Mid ESD S1P	765501	BIOMEX PROTECTION	40 - 48		●	●		Form B	80
WILLIAM blue Low ESD S1P	7273101 02 03	ERGO-ACTIVE	40 - 48	●	●	●		Form A	69
WILLIAM red Low ESD S1P	7274101 02 03	ERGO-ACTIVE	40 - 48	●	●	●		Form A	69
York XXE black Low ESD S1P	720701	WELLMAXX	40 - 48		●	●		Form A	31
S2									
ADVISER Low ESD S2	71306	BUSINESS	40 - 48	●	●			Form A	153
AMBITION BOA® Low ESD S2	72752	DIMENSION PRO	36 - 48	●	●	●		Form A	130
AMBITION BOA® Mid ESD S2	76752	DIMENSION PRO	36 - 48	●	●	●		Form B	130
BEN ESD S2	76685	NEW CLASSICS	38 - 48	●	●	●		Form B	139
BRUNO ESD S2	72685	NEW CLASSICS	38 - 48	●	●	●		Form A	139
CHELSEA XW Mid ESD S2	76347	BUSINESS	40 - 48		●			Form B	153
IMPULSE EA blue Low ESD S2	7272601 02 03	ERGO-ACTIVE	40 - 48	●	●	●		Form A	69
IMPULSE EA blue Mid ESD S2	7672601 02 03	ERGO-ACTIVE	40 - 48	●	●	●		Form B	69
LEN ESD S2	72623	NEW CLASSICS	38 - 48	●	●	●		Form A	140
LEX ESD S2	76623	NEW CLASSICS	38 - 48	●	●	●		Form B	141
LOTTE aqua Low ESD S2	742102	TREKKING LADY	34 - 42	●	●	●	●	Form A	115
LOTTE aqua Mid ESD S2	746102	TREKKING LADY	34 - 42	●	●	●	●	Form B	115
MAROON Low ESD S2	72110	L10	37 - 47	●	●	●	●	Form A	103
MILOW Low ESD S2	729440	WELLMAXX	40 - 48		●	●		Form A	56

ÜBERSICHT NACH SCHUTZKLASSEN

OVERVIEW PROTECTION CLASSES

NAME NAME	ART.-NR. ART. NO.	PRODUKTGRUPPE PRODUCT GROUP	GRÖSSE SIZES	ZURICHTUNG MODIFICATION	EINLAGE INSERTS	SENSICARE	ARTISAN	SCHUHFORM SHOE SHAPE	SEITE PAGE
S2									
MOTION Low ESD S2	72182	TRAINERS	38 - 47	•	•	•	•	Form A	135
NED XX10 black Low ESD S2	729920	WELLMAXX	36 - 48		•	•	•	Form A	28
NEWTON XX10 black Low ESD S2	729910	WELLMAXX	36 - 48		•	•	•	Form A	29
NEWTON XX10 blue Low ESD S2	729905	WELLMAXX	36 - 48		•	•	•	Form A	29
NIKOLA black Mid ESD S2	74310	BUSINESS	36 - 42		•			Form B	152
NIKOLA red Mid ESD S2	74315	BUSINESS	36 - 42		•			Form B	151
NOEL XX10 black Low ESD S2	729915	WELLMAXX	36 - 48		•	•	•	Form A	30
OFFICER ESD S2	71307	BUSINESS	40 - 48	•	•			Form A	153
OFFICER Lady ESD S2	74304	BUSINESS	36 - 42		•			Form A	151
OFFICER XW ESD S2	72307	BUSINESS	40 - 48	•	•			Form A	153
OFFICER XXB Low ESD S2	72302	WELLMAXX	39 - 49		•	•		Form A	60
OWEN black Low ESD S2	729470	WELLMAXX	40 - 48		•	•		Form A	55
OWEN black Mid ESD S2	769470	WELLMAXX	40 - 48		•	•		Form B	55
OWEN BOA® black Low ESD S2	729480	WELLMAXX	40 - 48		•	•		Form A	55
OWEN BOA® black Mid ESD S2	769480	WELLMAXX	40 - 48		•	•		Form B	56
PURE Slipper Low ESD S2	72340	L10	35 - 48		•	•	•	Form A	102
SANDER ESD S2	76872	TRAINERS	35 - 48	•	•	•	•	Form B	135
SENEX ESD S2	72872	TRAINERS	35 - 48	•	•	•	•	Form A	135
SENSATION Lady Low ESD S2	74106	MISS L10	35 - 42		•	•		Form A	112
SENSATION Lady Mid ESD S2	74206	MISS L10	35 - 42		•	•		Form B	112
SENSATION Low ESD S2	72106	L10	37 - 48	•	•	•	•	Form A	104
SENSATION Mid ESD S2	76106	L10	37 - 48	•	•	•	•	Form B	104
SENSATION XXT Low ESD S2	729720	WELLMAXX	36 - 48		•	•	•	Form A	36
SENSATION XXT Mid ESD S2	769720	WELLMAXX	36 - 48		•	•	•	Form B	36
TIMOTHY XXT GTX Mid ESD S2	769752	WELLMAXX	36 - 48		•	•	•	Form B	39
TINE XXTL GTX Mid ESD S2 CI	746112	WELLMAXX	35 - 42		•	•	•	Form B	41
TRAVIS XXT grey-red Low ESD S2	729820	WELLMAXX	36 - 48		•	•	•	Form A	35
TRIBUTE black Low ESD S2	72622	TRAINERS	38 - 47	•	•	•	•	Form A	134
WHITE Grip Low ESD S2	729685	E-TRACK	35 - 48	•	•	•		Form A	94
WHITE Loop Low ESD S2	72016	WHITE	35 - 50		•	•		Form A	144
WHITE Loop Mid ESD S2	76016	WHITE	39 - 48		•	•		Form B	144
WHITE Slipper Low ESD S2	72498	WHITE	39 - 48		•	•		Form A	143
S3									
ADVISER Low ESD S3	71301	BUSINESS	40 - 48	•	•			Form A	153
ALESSIO Low ESD S3	727541	SAFETY-GRIP	36 - 50	•	•	•	•	Form A	155
ALESSIO Mid ESD S3	767541	SAFETY-GRIP	36 - 50	•	•	•	•	Form B	155

ÜBERSICHT NACH SCHUTZKLASSEN

OVERVIEW PROTECTION CLASSES

NAME NAME	ART.-NR. ART. NO.	PRODUKTGRUPPE PRODUCT GROUP	GRÖSSE SIZES	ZURICHTUNG MODIFICATION	EINLAGE INSERTS	SENSICARE	ARTISAN	SCHUHFORM SHOE SHAPE	SEITE PAGE
S3									
ALESSIO Steel Low ESD S3	727641	SAFETY-GRIP	36 - 50		●	●	●	Form A	156
ALESSIO Steel Mid ESD S3	767641	SAFETY-GRIP	36 - 50		●	●	●	Form B	156
ALESSIO Steel Rubber Mid ESD S3	767741	SAFETY-GRIP	36 - 50		●	●	●	Form B	160
ALESSIO Steel Rubber XW Mid ESD S3	767761	SAFETY-GRIP	36 - 50		●	●	●	Form B	160
ALESSIO Steel Rubber XXW Mid ESD S3	767771	SAFETY-GRIP	36 - 50		●	●	●	Form B	160
ALESSIO Steel XW Low ESD S3	727661	SAFETY-GRIP	36 - 50		●	●	●	Form A	156
ALESSIO Steel XW Mid ESD S3	767661	SAFETY-GRIP	36 - 50		●	●	●	Form B	156
ALESSIO Steel XXW Low ESD S3	727671	SAFETY-GRIP	36 - 50		●	●	●	Form A	156
ALESSIO Steel XXW Mid ESD S3	767671	SAFETY-GRIP	36 - 50		●	●	●	Form B	156
ALESSIO XW Low ESD S3	727561	SAFETY-GRIP	36 - 50		●	●	●	Form A	155
ALESSIO XW Mid ESD S3	767561	SAFETY-GRIP	36 - 50		●	●	●	Form B	155
ALESSIO XXW Low ESD S3	727571	SAFETY-GRIP	36 - 50		●	●	●	Form A	155
ALESSIO XXW Mid ESD S3	767571	SAFETY-GRIP	36 - 50		●	●	●	Form B	155
ANDERSON Craft Low S3 HI	26091	SPECIALS	40 - 48		●	●		Form A	171
ANDERSON Craft Mid S3 HI	66091	SPECIALS	40 - 48		●	●		Form B	171
ANDERSON Loop S3 HI	66081	SPECIALS	40 - 48		●	●		Form B	170
ANDERSON Roof S3 HI	66071	SPECIALS	40 - 48		●	●		Form B	170
ARBORIST GTX S3 CI	88781	SPECIALS	38 - 48		●	●		Form C	174
ARTURO black-red Mid ESD S3	765511	BIOMEX PROTECTION	38 - 48		●	●		Form B	80
BENTE XXE GTX blue Low ESD S3	720721	WELLMAXX	40 - 48		●	●		Form A	32
BENTE XXE GTX blue Mid ESD S3	760721	WELLMAXX	40 - 48		●	●		Form B	32
BENTE XXE GTX green Mid ESD S3	760731	WELLMAXX	40 - 48		●	●		Form B	33
BRANDON XXTM black Low ESD S3	720501	WELLMAXX	36 - 48		●	●		Form A	63
BRANDON XXTM black Mid ESD S3	760501	WELLMAXX	36 - 48		●	●		Form B	63
BRANDON XXTM white Low ESD S3	720511	WELLMAXX	36 - 48		●	●		Form A	64
BRANDON XXTM white Mid ESD S3	760511	WELLMAXX	36 - 48		●	●		Form B	64
BRAYDEN XXTM black Strap Low ESD S3	720521	WELLMAXX	36 - 48		●	●		Form A	65
BRAYDEN XXTM black Strap Mid ESD S3	760521	WELLMAXX	36 - 48		●	●		Form B	65
BRAYDEN XXTM white Strap Low ESD S3	720531	WELLMAXX	36 - 48		●	●		Form A	65
BRAYDEN XXTM white Strap Mid ESD S3	760531	WELLMAXX	36 - 48		●	●		Form B	65
BRICE XXTM black Low ESD S3	720541	WELLMAXX	36 - 48		●	●		Form A	62
BRICE XXTM black Mid ESD S3	760541	WELLMAXX	36 - 48		●	●		Form B	62
BRICE XXTM white Low ESD S3	720551	WELLMAXX	36 - 48		●	●		Form A	62
BRICE XXTM white Mid ESD S3	760551	WELLMAXX	36 - 48		●	●		Form B	62
CALVIN S3 HI	8681	SPECIALS	38 - 50		●	●		Form C	172
CARL S3 HI	64461	SPECIALS	39 - 48	●	●	●		Form B	173

ÜBERSICHT NACH SCHUTZKLASSEN

OVERVIEW PROTECTION CLASSES

NAME NAME	ART.-NR. ART. NO.	PRODUKTGRUPPE PRODUCT GROUP	GRÖSSE SIZES	ZURICHTUNG MODIFICATION	EINLAGE INSERTS	SENSICARE	ARTISAN	SCHUHFORM SHOE SHAPE	SEITE PAGE
S3									
DANIEL Pro Low ESD S3	7279101 02 03	ERGO-ACTIVE	36 - 48	●	●	●		Form A	75
DANIEL Pro Mid ESD S3	7679101 02 03	ERGO-ACTIVE	36 - 48	●	●	●		Form B	75
DELUXE GTX Mid ESD S3 CI	762091	L10	39 - 47	●	●	●	●	Form B	107
DESPERADO ESD S3	782071	L10	37 - 47		●	●	●	Form B	109
DIALUTION Low ESD S3	725511	DIALUTION	40 - 48	●	●			Form A	183
DIALUTION Mid ESD S3	765591	DIALUTION	40 - 48	●	●			Form B	183
DINO black S3	63331	BIOMEX PROTECTION	39 - 47	●	●	●		Form B	81
DUSTIN BOA® Low ESD S3	72721	DIMENSION PRO	36 - 48	●	●	●		Form A	130
EMOTION ESD S3	761091	L10	37 - 48	●	●	●	●	Form B	105
ERIC S3 CI	86541	SPECIALS	38 - 48		●	●		Form C	174
FINJA XXTL black Low ESD S3	742181	WELLMAXX	35 - 42		●	●	●	Form A	43
FINJA XXTL black Mid ESD S3	746181	WELLMAXX	35 - 42		●	●	●	Form B	43
FRANCESCO XXSG black Low ESD S3	728721	WELLMAXX	36 - 48		●	●	●	Form A	16
FRANCESCO XXSG black Mid ESD S3	768721	WELLMAXX	36 - 48		●	●	●	Form B	16
FRANCESCO XXSG GTX black Low ESD S3 CI	728731	WELLMAXX	36 - 48		●	●		Form A	16
FRANCESCO XXSG GTX black Mid ESD S3 CI	768731	WELLMAXX	36 - 48		●	●		Form B	16
FRY XXG Pro GTX black-blue Low ESD S3 HI CI	728761	WELLMAXX	39 - 48		●	●		Form A	21
FRY XXG Pro GTX black-blue Mid ESD S3 HI CI	768761	WELLMAXX	39 - 48		●	●		Form B	21
FUSION GTX S3 CI	63481	BIOMEX PROTECTION	6,5 - 12					Form B	81
GEORGE S3 HI	65841	SPECIALS	39 - 48		●			Form B	169
GHOST BOA® Low ESD S3	72081	L10	35 - 48		●	●	●	Form A	102
GHOST Lady Low ESD S3	74171	MISS L10	35 - 42		●	●		Form A	111
GHOST Low ESD S3	72071	L10	37 - 47	●	●	●	●	Form A	102
HANNAH XXTL black-red Low ESD S3	742531	WELLMAXX	35 - 42		●	●	●	Form A	41
HANNAH XXTL black-red Mid ESD S3	746531	WELLMAXX	35 - 42		●	●	●	Form B	41
HANNAH XXTL BOA® black-red Low ESD S3	742561	WELLMAXX	35 - 42		●	●	●	Form A	42
HANNAH XXTL BOA® black-red Mid ESD S3	746561	WELLMAXX	35 - 42		●	●	●	Form B	42
HENNY XXTL black Low ESD S3	742581	WELLMAXX	35 - 42		●	●	●	Form A	42
HENNY XXTL black Mid ESD S3	746581	WELLMAXX	35 - 42		●	●	●	Form B	42
HORIZON Low ESD S3	727821	DIMENSION PRO	36 - 48	●	●	●		Form A	131
HORIZON Mid ESD S3	767821	DIMENSION PRO	36 - 48	●	●	●		Form B	131
JONTE High ESD S3 CI	78691	SAFEGUARD	37 - 47			●		Form C	166
JORIS GTX S3 CI	68461	SAFETY-GRIP	36 - 48	●	●	●	●	Form C	163
JOSCHI BOA® GTX ESD S3 CI	76541	SAFEGUARD	38 - 48		●	●		Form C	167
JOSCHI ESD S3 CI	76521	SAFEGUARD	38 - 48	●	●	●		Form C	167
JOSCHI GTX ESD S3 CI	76531	SAFEGUARD	38 - 48	●	●	●		Form C	167

ÜBERSICHT NACH SCHUTZKLASSEN

OVERVIEW PROTECTION CLASSES

NAME NAME	ART.-NR. ART. NO.	PRODUKTGRUPPE PRODUCT GROUP	GRÖSSE SIZES	ZURICHTUNG MODIFICATION	EINLAGE INSERTS	SENSICARE	ARTISAN	SCHUHFORM SHOE SHAPE	SEITE PAGE
S3									
JOURNEY black Low ESD S3	729611	E-TRACK	40 - 48	●	●	●		Form A	94
LAURENZO BOA® Low ESD S3	727451	SAFETY-GRIP	38 - 50		●	●	●	Form A	157
LAURENZO BOA® Mid ESD S3	767451	SAFETY-GRIP	38 - 50		●	●	●	Form B	157
LAURENZO PU Mid ESD S3	766841	SAFETY-GRIP	36 - 50	●	●	●	●	Form B	156
LAURENZO Rubber Mid ESD S3	766941	SAFETY-GRIP	36 - 50		●	●	●	Form B	160
LAURENZO Rubber XW Mid ESD S3	766961	SAFETY-GRIP	36 - 50		●	●	●	Form B	160
LAURENZO Rubber XXW Mid ESD S3	766981	SAFETY-GRIP	36 - 50		●	●	●	Form B	160
LELAND GTX grey Low ESD S3	729581	WELLMAXX	40 - 48		●	●		Form A	49
LEN ESD S3	726231	NEW CLASSICS	38 - 52	●	●	●		Form A	140
LENA black-blue Low ESD S3	742121	TREKKING LADY	34 - 42	●	●	●	●	Form A	116
LENA black-blue Mid ESD S3	746121	TREKKING LADY	34 - 42	●	●	●	●	Form B	116
LENA blue Low ESD S3	742141	TREKKING LADY	34 - 42	●	●	●	●	Form A	118
LENA blue Mid ESD S3	746141	TREKKING LADY	34 - 42	●	●	●	●	Form B	118
LENA BOA® Low ESD S3	742151	TREKKING LADY	34 - 42	●	●	●	●	Form A	118
LENA BOA® Mid ESD S3	746151	TREKKING LADY	34 - 42	●	●	●	●	Form B	118
LENA GTX black-red Low ESD S3 CI	742131	TREKKING LADY	34 - 42	●	●	●	●	Form A	117
LENA GTX black-red Mid ESD S3 CI	746131	TREKKING LADY	34 - 42	●	●	●	●	Form B	117
LEONARDO XXSG black-blue Low ESD S3	728711	WELLMAXX	36 - 48		●	●	●	Form A	15
LEONARDO XXSG black-blue Mid ESD S3	768711	WELLMAXX	36 - 48		●	●	●	Form B	15
LEROY Mid ESD S3	766281	NEW CLASSICS	38 - 48		●	●		Form B	141
LEX ESD S3	766231	NEW CLASSICS	38 - 52	●	●	●		Form B	141
LEX Steel ESD S3	766241	NEW CLASSICS	38 - 48		●	●		Form B	141
LILLY black High ESD S3 CI	746171	TREKKING LADY	34 - 42	●	●	●	●	Form C	119
LILLY black Mid ESD S3	746161	TREKKING LADY	34 - 42	●	●	●	●	Form B	119
LOAN XXSports Pro black-lime Low ESD S3	728151	WELLMAXX	35 - 48		●	●		Form A	25
LOAN XXSports Pro black-lime Mid ESD S3	768151	WELLMAXX	35 - 48		●	●		Form B	25
LOTTE GTX blue Low ESD S3 CI	742111	TREKKING LADY	34 - 42	●	●	●	●	Form A	116
LOTTE GTX blue Mid ESD S3 CI	746111	TREKKING LADY	34 - 42	●	●	●	●	Form B	116
LUIS S3 HI	8771	SPECIALS	38 - 50		●	●		Form C	172
LUTZ S3 HI	60561	SAFETY-GRIP	38 - 50	●	●	●	●	Form B	163
MADDIE XXTL blue Low ESD S3	742331	WELLMAXX	35 - 42		●	●	●	Form A	43
MADDOX black-grey Low ESD S3	729461	WELLMAXX	35 - 48		●	●		Form A	51
MADDOX black-red Low ESD S3	729561	WELLMAXX	35 - 48		●	●		Form A	52
MADDOX black-red Mid ESD S3	769561	WELLMAXX	35 - 48		●	●		Form B	52
MADDOX BOA® black-grey Low ESD S3	729161	WELLMAXX	35 - 48		●	●		Form A	51
MADDOX BOA® black-red Low ESD S3	729151	WELLMAXX	35 - 48		●	●		Form A	53




ÜBERSICHT NACH SCHUTZKLASSEN

OVERVIEW PROTECTION CLASSES

NAME NAME	ART.-NR. ART. NO.	PRODUKTGRUPPE PRODUCT GROUP	GRÖSSE SIZES	ZURICHTUNG MODIFICATION	EINLAGE INSERTS	SENSICARE	ARTISAN	SCHUHFORM SHOE SHAPE	SEITE PAGE
S3									
MADDOX BOA® black-red Mid ESD S3	769151	WELLMAXX	35 - 48		●	●		Form B	53
MADDOX darkblue Low ESD S3	729631	WELLMAXX	35 - 48		●	●		Form A	50
MADDOX GTX W black-red Low ESD S3 CI	729241	WELLMAXX	40 - 48		●	●		Form A	52
MADDOX GTX W black-red Mid ESD S3 CI	769241	WELLMAXX	40 - 48		●	●		Form B	52
MADDOX W black-grey Low ESD S3	729231	WELLMAXX	40 - 48		●	●		Form A	51
MADDOX W black-red Low ESD S3	729201	WELLMAXX	40 - 48		●	●		Form A	52
MADDOX white Low ESD S3	729391	WELLMAXX	35 - 48		●	●		Form A	51
MAJA GTX Mid ESD S3	74741	NOVA	35 - 42		●	●		Form B	123
MAJA Low ESD S3	74781	NOVA	35 - 42	●	●	●		Form A	123
MAJA Mid ESD S3	74791	NOVA	35 - 42	●	●	●		Form B	123
MALVIN blue Low ESD S3	729541	WELLMAXX	40 - 48		●	●		Form A	49
MALVIN blue Mid ESD S3	769541	WELLMAXX	40 - 48		●	●		Form B	49
MANAGER XXB Low ESD S3	723231	WELLMAXX	39 - 49		●	●		Form A	60
MARTEN XXSports Pro black Low ESD S3	728131	WELLMAXX	35 - 48		●	●		Form A	26
MARTEN XXSports Pro black Mid ESD S3	768131	WELLMAXX	35 - 48		●	●		Form B	26
MARTEN XXSports Pro BOA® black-blue Low ESD S3	728141	WELLMAXX	35 - 48		●	●		Form A	27
MARTEN XXSports Pro BOA® black-blue Mid ESD S3	768141	WELLMAXX	35 - 48		●	●		Form B	27
MARTY XXSports Low ESD S3	728181	WELLMAXX	40 - 48		●	●		Form A	25
MASON Pro GTX Low ESD S3 CI	7283101 02 03	ERGO-ACTIVE	40 - 48	●	●	●		Form A	74
MASON Pro GTX Mid ESD S3 CI	7683101 02 03	ERGO-ACTIVE	40 - 48	●	●	●		Form B	74
MASON Pro Low ESD S3	7281101 02 03	ERGO-ACTIVE	36 - 48	●	●	●		Form A	74
MASON Pro Mid ESD S3	7681101 02 03	ERGO-ACTIVE	36 - 48	●	●	●		Form B	74
MASON Pro Rubber Low ESD S3 HI	7282101 02 03	ERGO-ACTIVE	40 - 48	●	●	●		Form A	76
MASON Pro Rubber Mid ESD S3 HI	7682101 02 03	ERGO-ACTIVE	40 - 48	●	●	●		Form B	76
MATTHEW Low ESD S3	7277101 02 03	ERGO-ACTIVE	36 - 48	●	●	●		Form A	73
MATTHEW Mid ESD S3	7677101 02 03	ERGO-ACTIVE	36 - 48	●	●	●		Form B	73
MATTHEW Pro GTX Low ESD S3 CI	7278101 02 03	ERGO-ACTIVE	36 - 48	●	●	●		Form A	72
MATTHEW Pro GTX Mid ESD S3 CI	7678101 02 03	ERGO-ACTIVE	36 - 48	●	●	●		Form B	72
MATTHEW TPU Low ESD S3	7276101 02 03	ERGO-ACTIVE	40 - 48	●	●	●		Form A	71
MATTHEW TPU Mid ESD S3	7676101 02 03	ERGO-ACTIVE	40 - 48	●	●	●		Form B	71
MATTIS XXSports blue Low ESD S3	720331	WELLMAXX	35 - 48					Form A	26
MAVERICK black Low ESD S3	723381	FUN	38 - 48		●	●		Form A	99
MAVERICK black-red Low ESD S3	723391	FUN	38 - 48		●	●		Form A	99
MAVERICK black-red Mid ESD S3	763391	FUN	38 - 48		●	●		Form B	99
MAVERICK red Low ESD S3	723341	FUN	38 - 48		●	●		Form A	99
MILES BOA® Mid ESD S3	769491	WELLMAXX	40 - 48		●	●		Form B	57

ÜBERSICHT NACH SCHUTZKLASSEN

OVERVIEW PROTECTION CLASSES

NAME NAME	ART.-NR. ART. NO.	PRODUKTGRUPPE PRODUCT GROUP	GRÖSSE SIZES	 ZURICHTUNG MODIFICATION		 EINLAGE INSERTS		 SENSICARE		ARTISAN	SCHUHFORM SHOE SHAPE	SEITE PAGE
S3												
MILES Low ESD S3	729451	WELLMAXX	40 - 48			●	●				Form A	57
MILES Mid ESD S3	769451	WELLMAXX	40 - 48			●	●				Form B	57
MILTON Low ESD S3	725931	WELLMAXX	40 - 48			●	●				Form A	56
MILTON Mid ESD S3	765931	WELLMAXX	40 - 48			●	●				Form B	56
NELSON XXG black Low ESD S3 HI	728681	WELLMAXX	39 - 48			●	●	●			Form A	20
NELSON XXG black Mid ESD S3 HI	768681	WELLMAXX	39 - 48			●	●	●			Form B	20
NELSON XXG GTX black Low ESD S3 HI CI	728691	WELLMAXX	39 - 48			●	●	●			Form A	20
NELSON XXG GTX black Mid ESD S3 HI CI	768691	WELLMAXX	39 - 48			●	●	●			Form B	20
NIKOLAS XW brown Mid ESD S3	763371	BUSINESS	40 - 48			●					Form B	152
NORMAN XX10 Mid ESD S3	769921	WELLMAXX	36 - 48			●	●	●			Form B	30
REACTION blue Low ESD S3	722851	DIMENSION PRO	36 - 52	●		●	●				Form A	131
REACTION blue Mid ESD S3	762851	DIMENSION PRO	36 - 52	●		●	●				Form B	131
REACTION XXT Low ESD S3	729701	WELLMAXX	36 - 48			●	●	●			Form A	38
REACTION XXT Mid ESD S3	769701	WELLMAXX	36 - 48			●	●	●			Form B	38
REACTION XXT Pro BOA® Low ESD S3	729851	WELLMAXX	36 - 48			●	●	●			Form A	38
REACTION XXT Pro BOA® Mid ESD S3	769851	WELLMAXX	36 - 48			●	●	●			Form B	38
REACTION XXT Pro RFID Mid ESD S3	760991	WELLMAXX	36 - 48			●	●	●			Form B	39
RENZO Biomex ESD S3	763421	BIOMEX PROTECTION	36 - 50	●		●	●				Form B	81
RENZO Biomex GTX ESD S3 CI	765421	BIOMEX PROTECTION	36 - 50	●		●	●				Form B	81
RENZO D30® Mid S3	65461	SAFETY-GRIP	39 - 48	●		●	●	●			Form B	161
RENZO Glass S3 CR	67471	SAFETY-GRIP	39 - 47	●		●	●	●			Form B	161
RENZO GTX Mid ESD S3 CI	765451	SAFETY-GRIP	36 - 50	●		●	●	●			Form B	158
RENZO GTX XW Mid ESD S3 CI	765481	SAFETY-GRIP	36 - 50	●		●	●	●			Form B	158
RENZO GTX XXW Mid ESD S3 CI	765491	SAFETY-GRIP	36 - 50	●		●	●	●			Form B	158
RENZO Low ESD S3	725841	SAFETY-GRIP	36 - 50	●		●	●	●			Form A	157
RENZO Mid ESD S3	765841	SAFETY-GRIP	36 - 50	●		●	●	●			Form B	157
RENZO S High ESD S3 HI	764751	SAFETY-GRIP	36 - 50	●		●	●	●			Form C	161
RENZO Winter S3 CI	65741	SAFETY-GRIP	36 - 50	●		●	●	●			Form C	158
RENZO XW Low ESD S3	725861	SAFETY-GRIP	36 - 50	●		●	●	●			Form A	157
RENZO XW Mid ESD S3	765861	SAFETY-GRIP	36 - 50	●		●	●	●			Form B	157
RENZO XXW Low ESD S3	725881	SAFETY-GRIP	36 - 50	●		●	●	●			Form A	157
RENZO XXW Mid ESD S3	765881	SAFETY-GRIP	36 - 50	●		●	●	●			Form B	157
RIGGER Boot ESD S3 CI	78671	SAFETY-GRIP	36 - 50	●		●	●	●			Form C	158
RUNAWAY black Low ESD S3	729661	E-TRACK	40 - 48	●		●	●				Form A	94
RUNAWAY brown Low ESD S3	729671	E-TRACK	40 - 48	●		●	●				Form A	94
SANDER AL ESD S3	768551	SAFEGUARD	38 - 48	●		●	●				Form B	165

ÜBERSICHT NACH SCHUTZKLASSEN

OVERVIEW PROTECTION CLASSES

NAME NAME	ART.-NR. ART. NO.	PRODUKTGRUPPE PRODUCT GROUP	GRÖSSE SIZES	ZURICHTUNG MODIFICATION	EINLAGE INSERTS	SENSICARE	ARTISAN	SCHUHFORM SHOE SHAPE	SEITE PAGE
S3									
SANDER BOA® ESD S3	768531	SAFEGUARD	38 - 48	•	•	•		Form B	166
SANDER ESD S3	768321	TRAINERS	35 - 47	•	•	•	•	Form B	137
SANDER Pro ESD S3	766771	TRAINERS	38 - 48	•	•	•	•	Form B	137
SANDER Pro GTX ESD S3	768571	TRAINERS	38 - 48		•	•	•	Form B	137
SANDER XXT ESD S3	769731	WELLMAXX	35 - 49		•	•	•	Form B	37
SANDER XXT Pro BOA® ESD S3	769831	WELLMAXX	36 - 48		•	•	•	Form B	37
SENEX AL ESD S3	728551	SAFEGUARD	38 - 48	•	•	•		Form A	165
SENEX BOA® ESD S3	728531	SAFEGUARD	38 - 48	•	•	•		Form A	166
SENEX ESD S3	728321	TRAINERS	35 - 47	•	•	•	•	Form A	137
SENEX Pro ESD S3	726771	TRAINERS	38 - 48	•	•	•	•	Form A	136
SENEX Pro GTX ESD S3	728571	TRAINERS	36 - 48		•	•	•	Form A	136
SENEX XXT ESD S3	729731	WELLMAXX	35 - 49		•	•	•	Form A	36
SENEX XXT Pro BOA® ESD S3	729831	WELLMAXX	36 - 48		•	•	•	Form A	37
SENSATION Up Low ESD S3	72201	L10	39 - 47	•	•	•	•	Form A	106
SENSATION Up Mid ESD S3	76201	L10	39 - 47	•	•	•	•	Form B	106
SENSATION XX10 Low ESD S3	729901	WELLMAXX	36 - 48		•	•	•	Form A	30
SENSATION XX10 Mid ESD S3	769901	WELLMAXX	36 - 48		•	•	•	Form B	30
SHADOW Low ESD S3	721081	L10	37 - 47	•	•	•	•	Form A	104
SHADOW Mid ESD S3	761081	L10	37 - 47	•	•	•	•	Form B	104
SID ESD S3	72131	TRAINERS	38 - 47	•	•	•	•	Form A	136
STAN S3 HI	8651	SPECIALS	39 - 50		•	•		Form C	169
STANTON S3 HI	8631	SPECIALS	39 - 50					Form C	175
STEFANO XXSG black-blue Low ESD S3	728701	WELLMAXX	36 - 48		•	•	•	Form A	14
STEFANO XXSG black-blue Mid ESD S3	768701	WELLMAXX	36 - 48		•	•	•	Form B	14
STEWART XXG GTX black-green Low ESD S3 HI CI	728661	WELLMAXX	39 - 48		•	•		Form A	22
STEWART XXG GTX black-green Mid ESD S3 HI CI	768661	WELLMAXX	39 - 48		•	•		Form B	22
STEWART XXG Pro GTX black-red Low ESD S3 HI CI	728671	WELLMAXX	39 - 48		•	•		Form A	22
STEWART XXG Pro GTX black-red Mid ESD S3 HI CI	768671	WELLMAXX	39 - 48		•	•		Form B	22
TERENCE XXG black Low ESD S3 HI	728631	WELLMAXX	39 - 48		•	•	•	Form A	17
TERENCE XXG black Mid ESD S3 HI	768631	WELLMAXX	39 - 48		•	•	•	Form B	17
TERENCE XXG PRO BOA® black Low ESD S3 HI	728641	WELLMAXX	39 - 48		•	•	•	Form A	18
TERENCE XXG PRO BOA® black Mid ESD S3 HI	768641	WELLMAXX	39 - 48		•	•	•	Form B	18
TERENCE XXG PRO BOA® GTX black Low ESD S3 HI CI	728471	WELLMAXX	39 - 48					Form A	19
TERENCE XXG PRO BOA® GTX black Mid ESD S3 HI CI	768471	WELLMAXX	39 - 48					Form B	19
TERENCE XXG PRO GTX black Low ESD S3 HI CI	728651	WELLMAXX	39 - 48		•	•	•	Form A	18
TERENCE XXG PRO GTX black Mid ESD S3 HI CI	768651	WELLMAXX	39 - 48		•	•	•	Form B	18

ÜBERSICHT NACH SCHUTZKLASSEN

OVERVIEW PROTECTION CLASSES

NAME NAME	ART.-NR. ART. NO.	PRODUKTGRUPPE PRODUCT GROUP	GRÖSSE SIZES	ZURICHTUNG MODIFICATION	EINLAGE INSERTS	SENSICARE	ARTISAN	SCHUHFORM SHOE SHAPE	SEITE PAGE
S3									
Thelon XXG GTX brown Low ESD S3 HI CI	728611	WELLMAXX	39 - 48		●	●	●	Form A	21
Thelon XXG GTX brown Mid ESD S3 HI CI	768611	WELLMAXX	39 - 48		●	●	●	Form B	21
TILL BOA® EA Mid ESD S3	7670101 02 03	ERGO-ACTIVE	40 - 48	●	●	●		Form B	71
TILL BOA® Mid ESD S3	76651	BIOMEX DYNAMICS	36 - 49		●	●		Form B	126
TILL Low ESD S3 HI	721191	SAFETY-GRIP	36 - 48	●	●	●	●	Form A	162
TILL Mid ESD S3 HI	761191	SAFETY-GRIP	36 - 48	●	●	●	●	Form B	162
TOBY Low ESD S3 HI	72061	SAFETY-GRIP	39 - 48	●	●	●	●	Form A	162
TOBY Mid ESD S3 HI	76061	SAFETY-GRIP	39 - 48	●	●	●	●	Form B	162
VINTAGE Lady Low ESD S3	74101	MISS L10	35 - 42		●	●		Form A	113
VINTAGE Lady Mid ESD S3	74201	MISS L10	35 - 42		●	●		Form B	113
VINTAGE Low ESD S3	721071	L10	37 - 48	●	●	●	●	Form A	105
VINTAGE Mid ESD S3	761071	L10	37 - 48	●	●	●	●	Form B	105
VINTAGE Pirate Low ESD S3	722071	L10	37 - 47		●	●	●	Form A	108
VINTAGE Pirate Mid ESD S3	762071	L10	37 - 47		●	●	●	Form B	108
WHITE Strap Low ESD S3	720171	WHITE	39 - 48		●	●		Form A	144
WHITE Strap Mid ESD S3	760171	WHITE	39 - 48		●	●		Form B	144
WILL S3 CI	86771	SAFETY-GRIP	36 - 50	●	●	●	●	Form C	158
F2A									
CLAY ESD F2A	89601	FIRE	38 - 50		●	●		Form D	178
COLIN GTX BOA® ESD F2A	89631	FIRE	38 - 50		●	●		Form C	178
CRAIG GTX ESD F2A	89641	FIRE	38 - 50		●	●		Form D	177
CRUZ GTX ESD F2A	89611	FIRE	38 - 50		●	●		Form D	178
CURT GTX ESD F2A	89621	FIRE	38 - 50		●	●		Form C	177
EURO PROOF F2A	89211	FIRE	36 - 48		●	●		Form C	180
EURO PROOF GTX F2A	89221	FIRE	36 - 48		●	●		Form C	180
FIRE PROOF GTX F2A	89231	FIRE	38 - 48		●	●		Form C	181
MASTER F2A	89201	FIRE	36 - 48		●			Form D	181
LOWA									
BOREAS Work GTX Lo S3	5338	LOWA	39 - 47					Form A	191
BOREAS Work GTX Mid S3	5336	LOWA	39 - 47					Form B	191
LARROX Work GTX black Lo S3 CI	5420	LOWA	39 - 48		●	●		Form A	187
LARROX Work GTX black Mid S3 CI	5460	LOWA	39 - 48		●	●		Form B	187
LARROX Work GTX blue Lo S3 CI	5426	LOWA	39 - 48		●	●		Form A	186
LARROX Work GTX blue Mid S3 CI	5466	LOWA	39 - 48		●	●		Form B	186
LARROX Work GTX grey Lo S3 CI	5424	LOWA	39 - 48		●	●		Form A	185
LARROX Work GTX grey Mid S3 CI	5464	LOWA	39 - 48		●	●		Form B	185

ÜBERSICHT NACH SCHUTZKLASSEN

OVERVIEW PROTECTION CLASSES

NAME NAME	ART.-NR. ART. NO.	PRODUKTGRUPPE PRODUCT GROUP	GRÖSSE SIZES	ZURICHTUNG MODIFICATION	EINLAGE INSERTS	SENSICARE	ARTISAN	SCHUHFORM SHOE SHAPE	SEITE PAGE
LOWA									
LARROX Work GTX red Lo S3 CI	5422	LOWA	39 - 48		●	●		Form A	186
LARROX Work GTX red Mid S3 CI	5462	LOWA	39 - 48		●	●		Form B	186
LEANDRO Work LX Pro GTX Low S3	5840	LOWA	39 - 48		●			Form A	188
LEANDRO Work LX Pro GTX Mid S3	5880	LOWA	39 - 48		●			Form B	188
RENEGADE Work GTX black Lo S3 CI	5614	LOWA	39 - 47		●	●		Form A	190
RENEGADE Work GTX black Mid S3 CI	5654	LOWA	39 - 47		●	●		Form B	190
RENEGADE Work GTX green Lo S3 CI	5610	LOWA	39 - 47		●	●		Form A	189
RENEGADE Work GTX green Mid S3 CI	5650	LOWA	39 - 47		●	●		Form B	189
RENEGADE Work GTX red Lo S3 CI	5612	LOWA	39 - 47		●	●		Form A	191
RENEGADE Work GTX red Mid S3 CI	5652	LOWA	39 - 47		●	●		Form B	191
SEEKER Work LX Pro GTX S3	5350	LOWA	39 - 48		●			Form C	188
JORI S1P									
HARVEY Easy S1P	11721	JORI Professional	36 - 48		●			Form A	210
jo_COLOUR yellow Low S1P	12931	JORI Professional	36 - 48					Form A	216
jo_FIT Lady Low S1P	14121	JORI Professional	36 - 42		●			Form A	213
jo_FLEX blue Low ESD S1P	12481	JORI Professional	40 - 48		●	●		Form A	204
jo_FLEX green Low ESD S1P	12511	JORI Professional	40 - 48		●	●		Form A	205
jo_FLEX red Low ESD S1P	12491	JORI Professional	40 - 48		●	●		Form A	204
jo_SPEEDY black-aqua Low ESD S1P	12131	JORI Professional	36 - 42		●	●		Form A	197
jo_SPEEDY black-red Low ESD S1P	12141	JORI Professional	36 - 48		●	●		Form A	196
jo_SPEEDY black-silver Low ESD S1P	12121	JORI Professional	36 - 48		●	●		Form A	198
jo_SPEEDY BOA® black-blue Low ESD S1P	12171	JORI Professional	36 - 48		●	●		Form A	197
jo_SWIFT Air black Low ESD S1P	12041	JORI Professional	36 - 48		●	●		Form A	193
jo_SWIFT black Low ESD S1P	12051	JORI Professional	36 - 48		●	●		Form A	193
jo_SWIFT black-red Low ESD S1P	12061	JORI Professional	36 - 48		●	●		Form A	194
jo_SWIFT blue-yellow Low ESD S1P	12071	JORI Professional	36 - 48		●	●		Form A	194
jo_SWIFT green-yellow Low ESD S1P	12091	JORI Professional	36 - 48		●	●		Form A	194
jo_TWIST BOA® Low S1P	12761	JORI Professional	38 - 48		●	●		Form A	214
jo_TWIST BOA® Mid S1P	16761	JORI Professional	38 - 48		●	●		Form B	214
jo_VIVID blue Low S1P	12631	JORI Professional	36 - 48					Form A	201
LEON S1P	11401	JORI Professional	36 - 48					Form A	216
JORI S2									
LENNY S2	12320	JORI Professional	36 - 48		●	●		Form A	217
ACHIM S2	16320	JORI Professional	36 - 48		●	●		Form B	218
JAZEK S2	12520	JORI Professional	36 - 48		●	●		Form A	219

ÜBERSICHT NACH SCHUTZKLASSEN

OVERVIEW PROTECTION CLASSES

NAME NAME	ART.-NR. ART. NO.	PRODUKTGRUPPE PRODUCT GROUP	GRÖSSE SIZES	ZURICHTUNG MODIFICATION	EINLAGE INSERTS	SENSICARE	ARTISAN	SCHUHFORM SHOE SHAPE	SEITE PAGE
JORI S2									
ALEX S2	16520	JORI Professional	36 - 48		•	•		Form B	219
JORI S3									
ACHIM S3	16321	JORI Professional	36 - 48		•	•		Form B	218
ALEX S3	16521	JORI Professional	36 - 48		•	•		Form B	219
BASIC Compo Low S3	12111	JORI Professional	36 - 48		•	•		Form A	212
BASIC Compo Mid S3	16111	JORI Professional	36 - 48		•	•		Form B	212
BASIC Low S3	12331	JORI Professional	36 - 48					Form A	213
BASIC Mid S3	16331	JORI Professional	36 - 48					Form B	213
HARRISON Low S3	12741	JORI Professional	36 - 48		•			Form A	211
HARRISON Mid S3	16741	JORI Professional	36 - 48		•			Form B	211
HARVEY Low S3	12721	JORI Professional	36 - 48		•			Form A	210
HARVEY Mid S3	16721	JORI Professional	36 - 48		•			Form B	211
JAZEK S3	12521	JORI Professional	36 - 48		•	•		Form A	219
JERRY S3	16011	JORI Professional	36 - 48		•	•		Form C	218
jo_CLEAN Loop black Low ESD S3	12651	JORI Professional	36 - 48		•	•		Form A	207
jo_CLEAN Loop black Mid ESD S3	16651	JORI Professional	36 - 48		•	•		Form B	207
jo_CLEAN Loop white Low ESD S3	12641	JORI Professional	36 - 48		•	•		Form A	208
jo_CLEAN Loop white Mid ESD S3	16641	JORI Professional	36 - 48		•	•		Form B	208
jo_CLEAN Slipper black Low ESD S3	12671	JORI Professional	36 - 48		•	•		Form A	208
jo_CLEAN Slipper black Mid ESD S3	16671	JORI Professional	36 - 48		•	•		Form B	208
jo_CLEAN Slipper white Low ESD S3	12661	JORI Professional	36 - 48		•	•		Form A	209
jo_CLEAN Slipper white Mid ESD S3	16661	JORI Professional	36 - 48		•	•		Form B	209
jo_CLEAN Strap black Low ESD S3	12691	JORI Professional	36 - 48		•	•		Form A	207
jo_CLEAN Strap black Mid ESD S3	16691	JORI Professional	36 - 48		•	•		Form B	207
jo_CLEAN Strap white Low ESD S3	12681	JORI Professional	36 - 48		•	•		Form A	209
jo_CLEAN Strap white Mid ESD S3	16681	JORI Professional	36 - 48		•	•		Form B	209
jo_COLOUR orange Low S3	12941	JORI Professional	36 - 48					Form A	217
jo_COLOUR orange Mid S3	16941	JORI Professional	36 - 48					Form B	217
jo_FREE black Low ESD S3	12011	JORI Professional	36 - 48		•	•		Form A	195
jo_FUN black Low ESD S3	12701	JORI Professional	40 - 48		•	•		Form A	205
jo_FUN blue Low ESD S3	12711	JORI Professional	40 - 48		•	•		Form A	206
jo_MAX BOA® Low S3	12771	JORI Professional	36 - 48		•	•		Form A	202
jo_MAX BOA® Mid S3	16771	JORI Professional	36 - 48		•	•		Form B	202
jo_MAX Low S3	12731	JORI Professional	38 - 48		•	•		Form A	203
jo_MAX Mid S3	16731	JORI Professional	38 - 48		•	•		Form B	203

ÜBERSICHT NACH SCHUTZKLASSEN

OVERVIEW PROTECTION CLASSES

NAME NAME	ART.-NR. ART. NO.	PRODUKTGRUPPE PRODUCT GROUP	GRÖSSE SIZES	ZURICHTUNG MODIFICATION	EINLAGE INSERTS	SENSICARE	ARTISAN	SCHUHFORM SHOE SHAPE	SEITE PAGE
JORI S3									
jo_POWERFUL black Low S3	12611	JORI Professional	36 - 48					Form A	200
jo_POWERFUL black Mid S3	16611	JORI Professional	36 - 48					Form B	200
jo_POWERFUL brown Low S3	12621	JORI Professional	36 - 48					Form A	201
jo_POWERFUL brown Mid S3	16621	JORI Professional	36 - 48					Form B	201
jo_RAPID black-red Low ESD S3	12021	JORI Professional	36 - 48		●	●		Form A	195
jo_RAPID black-red Mid ESD S3	16021	JORI Professional	36 - 48		●	●		Form B	195
jo_RAPID blue-yellow Low ESD S3	12031	JORI Professional	36 - 48		●	●		Form A	195
jo_SLIM black Low ESD S3	12831	JORI Professional	36 - 48		●	●		Form A	198
jo_SLIM darkblue Low ESD S3	12841	JORI Professional	36 - 48		●	●		Form A	199
jo_SLIM lime Low ESD S3	12851	JORI Professional	36 - 48		●	●		Form A	199
jo_SOFT Low ESD S3	12751	JORI Professional	40 - 48		●	●		Form A	205
jo_SPEEDY black-red Low ESD S3	12151	JORI Professional	36 - 48		●	●		Form A	196
jo_SPEEDY black-silver Low ESD S3	12161	JORI Professional	36 - 48		●	●		Form A	198
jo_SPEEDY white Low ESD S3	12181	JORI Professional	36 - 48		●	●		Form A	198
jo_SWIFT BOA® black Low ESD S3	12081	JORI Professional	36 - 48		●	●		Form A	194
jo_TEX Low ESD S3	12301	JORI Professional	40 - 48		●	●		Form A	205
LENNY S3	12321	JORI Professional	36 - 48		●	●		Form A	217
ROCKY S3	16881	JORI Professional	36 - 48					Form B	215
RUSTY S3	12881	JORI Professional	36 - 48					Form A	215
SCOTT S3 ÜK	18351	JORI Professional	36 - 48		●	●		Form C	218



NUMMERISCHE ÜBERSICHT

NR. NO.	NAME	SEITE PAGE
1...		
11401	LEON S1P	216
11721	HARVEY Easy S1P	210
12011	jo_FREE black Low ESD S3	195
12021	jo_RAPID black-red Low ESD S3	195
12031	jo_RAPID blue-yellow Low ESD S3	195
12041	jo_SWIFT Air black Low ESD S1P	193
12051	jo_SWIFT black Low ESD S1P	193
12061	jo_SWIFT black-red Low ESD S1P	194
12071	jo_SWIFT blue-yellow Low ESD S1P	194
12081	jo_SWIFT BOA® black Low ESD S3	194
12091	jo_SWIFT green-yellow Low ESD S1P	194
12111	BASIC Compo Low S3	212
12121	jo_SPEEDY black-silver Low ESD S1P	198
12131	jo_SPEEDY black-aqua Low ESD S1P	197
12141	jo_SPEEDY black-red Low ESD S1P	196
12151	jo_SPEEDY black-red Low ESD S3	196
12161	jo_SPEEDY black-silver Low ESD S3	198
12171	jo_SPEEDY BOA® black-blue Low ESD S1P	197
12181	jo_SPEEDY white Low ESD S3	198
12301	jo_TEX Low ESD S3	205
12320	LENNY S2	217
12321	LENNY S3	217
12331	BASIC Low S3	213
12481	jo_FLEX blue Low ESD S1P	204
12491	jo_FLEX red Low ESD S1P	204
12511	jo_FLEX green Low ESD S1P	205
12520	JAZEK S2	219
12521	JAZEK S3	219
12611	jo_POWERFUL black Low S3	200
12621	jo_POWERFUL brown Low S3	201
12631	jo_VIVID blue Low S1P	201
12641	jo_CLEAN Loop white Low ESD S3	208
12651	jo_CLEAN Loop black Low ESD S3	207
12661	jo_CLEAN Slipper white Low ESD S3	209
12671	jo_CLEAN Slipper black Low ESD S3	208
12681	jo_CLEAN Strap white Low ESD S3	209
12691	jo_CLEAN Strap black Low ESD S3	207
12701	jo_FUN black Low ESD S3	205
12711	jo_FUN blue Low ESD S3	206

NR. NO.	NAME	SEITE PAGE
1...		
12721	HARVEY Low S3	210
12731	jo_MAX Low S3	203
12741	HARRISON Low S3	211
12751	jo_SOFT Low ESD S3	205
12761	jo_TWIST BOA® Low S1P	214
12771	jo_MAX BOA® Low S3	202
12831	jo_SLIM black Low ESD S3	198
12841	jo_SLIM darkblue Low ESD S3	199
12851	jo_SLIM lime Low ESD S3	199
12881	RUSTY S3	215
12931	jo_COLOUR yellow Low S1P	216
12941	jo_COLOUR orange Low S3	217
14121	jo_FIT Lady Low S1P	213
16011	JERRY S3	218
16021	jo_RAPID black-red Mid ESD S3	195
16111	BASIC Compo Mid S3	212
16320	ACHIM S2	218
16321	ACHIM S3	218
16331	BASIC Mid S3	213
16520	ALEX S2	219
16521	ALEX S3	219
16611	jo_POWERFUL black Mid S3	200
16621	jo_POWERFUL brown Mid S3	201
16641	jo_CLEAN Loop white Mid ESD S3	208
16651	jo_CLEAN Loop black Mid ESD S3	207
16661	jo_CLEAN Slipper white Mid ESD S3	209
16671	jo_CLEAN Slipper black Mid ESD S3	208
16681	jo_CLEAN Strap white Mid ESD S3	209
16691	jo_CLEAN Strap black Mid ESD S3	207
16721	HARVEY Mid S3	211
16731	jo_MAX Mid S3	203
16741	HARRISON Mid S3	211
16761	jo_TWIST BOA® Mid S1P	214
16771	jo_MAX BOA® Mid S3	202
16881	ROCKY S3	215
16941	jo_COLOUR orange Mid S3	217
18351	SCOTT S3 ÜK	218
2...		
26091	ANDERSON Craft Low S3 HI	171

NUMERICAL OVERVIEW

NR. NO.	NAME	SEITE PAGE
5...		
5336	BOREAS Work GTX Mid S3	191
5338	BOREAS Work GTX Lo S3	191
5350	SEEKER Work LX Pro GTX S3	188
5420	LARROX Work GTX black Lo S3 CI	187
5422	LARROX Work GTX red Lo S3 CI	186
5424	LARROX Work GTX grey Lo S3 CI	185
5426	LARROX Work GTX blue Lo S3 CI	186
5460	LARROX Work GTX black Mid S3 CI	187
5462	LARROX Work GTX red Mid S3 CI	186
5464	LARROX Work GTX grey Mid S3 CI	185
5466	LARROX Work GTX blue Mid S3 CI	186
5610	RENEGADE Work GTX green Lo S3 CI	189
5612	RENEGADE Work GTX red Lo S3 CI	191
5614	RENEGADE Work GTX black Lo S3 CI	190
5650	RENEGADE Work GTX green Mid S3 CI	189
5652	RENEGADE Work GTX red Mid S3 CI	191
5654	RENEGADE Work GTX black Mid S3 CI	190
5840	LEANDRO Work LX Pro GTX Low S3	188
5880	LEANDRO Work LX Pro GTX Mid S3	188
6...		
60561	LUTZ S3 HI	163
63331	DINO black S3	81
63481	FUSION GTX S3 CI	81
64461	CARL S3 HI	173
65461	RENZO D30® Mid S3	161
65741	RENZO Winter S3 CI	158
65841	GEORGE S3 HI	169
66071	ANDERSON Roof S3 HI	170
66081	ANDERSON Loop S3 HI	170
66091	ANDERSON Craft Mid S3 HI	171
67471	RENZO Glass S3 CR	161
68461	JORIS GTX S3 CI	163
71...		
710541	BRICE Air XXTM black Low ESD S1P	61
710551	BRICE Air XXTM white Low ESD S1P	61
71245	IMPULSE grey Easy ESD S1	125
712551	IMPULSE green Easy ESD S1P	126
71301	ADVISER Low ESD S3	153
71306	ADVISER Low ESD S2	153

NUMMERISCHE ÜBERSICHT

NUMERICAL OVERVIEW

NR. NO.	NAME	SEITE PAGE
71...		
71307	OFFICER ESD S2	153
716271	LASLO ESD S1P	140
7171501 02 03	IMPULSE EA blue Easy ESD S1	68
71733	AMBITION blue Easy ESD S1	129
7175101 02 03	ANTHONY red Easy ESD S1P	70
7175501 02 03	ANTHONY red Easy ESD S1	70
71872	SCOTT ESD S1	133
719301	LONNY W red Easy ESD S1P	47
719460	ETHAN Easy ESD S1	54
719470	OWEN black Easy ESD S1	55
719521	LONNY red Easy ESD S1P	47
719731	SCOTT XXT ESD S1P	36
719755	IMPULSE XXT blue Easy ESD S1	35
719820	TRAVIS XXT grey-red Easy ESD S1	35
72...		
72015	WHITE Easy Low ESD S1	143
72016	WHITE Loop Low ESD S2	144
720171	WHITE Strap Low ESD S3	144
720321	MATTIS XXSports green Low ESD S1P	26
720331	MATTIS XXSports blue Low ESD S3	26
720501	BRANDON XXTM black Low ESD S3	63
720511	BRANDON XXTM white Low ESD S3	64
720521	BRAYDEN XXTM black Strap Low ESD S3	65
720531	BRAYDEN XXTM white Strap Low ESD S3	65
720541	BRICE XXTM black Low ESD S3	62
720551	BRICE XXTM white Low ESD S3	62
72061	TOBY Low ESD S3 HI	162
720701	York XXE black Low ESD S1P	31
720705	York XXE blue Low ESD S1	31
720710	Corby XXE black Low ESD S1	32
72071	GHOST Low ESD S3	102
720715	Corby XXE blue Low ESD S1	32
720721	BENTE XXE GTX blue Low ESD S3	32
720801	BATIS black-blue Low ESD S1P	85
72081	GHOST BOA® Low ESD S3	102
720811	BATIS black-red Low ESD S1P	85
720821	LIVAS black-blue Low ESD S1P	86
720831	LIVAS black-red Low ESD S1P	86
720840	SHARKI blue Low ESD S1	86

NR. NO.	NAME	SEITE PAGE
72...		
720845	SHARKI red Low ESD S1	86
72106	SENSATION Low ESD S2	104
721071	VINTAGE Low ESD S3	105
721081	SHADOW Low ESD S3	104
72109	BREEZER grey Low ESD S1	103
72110	MAROON Low ESD S2	103
721191	TILL Low ESD S3 HI	162
72121	SCOTT ESD S1P	133
72131	SID ESD S3	136
72170	MOTION Air ESD S1	134
72178	EASY blue ESD S1	134
72182	MOTION Low ESD S2	135
72201	SENSATION Up Low ESD S3	106
722071	VINTAGE Pirate Low ESD S3	108
72245	IMPULSE grey Low ESD S1	125
722551	IMPULSE green Low ESD S1P	126
722851	REACTION blue Low ESD S3	131
72302	OFFICER XXB Low ESD S2	60
72307	OFFICER XW ESD S2	153
72322	PURE Easy ESD S1	101
723231	MANAGER XXB Low ESD S3	60
723341	MAVERICK red Low ESD S3	99
723351	MAVERICK blue Low ESD S1P	97
723381	MAVERICK black Low ESD S3	99
723391	MAVERICK black-red Low ESD S3	99
72340	PURE Slipper Low ESD S2	102
72430	MICHEL black ESD SB	148
72440	MICHEL white ESD SB	148
724451	LAKERS black Low ESD S1P	98
724521	LAKERS M black Low ESD S1P	97
72498	WHITE Slipper Low ESD S2	143
725511	DIALUTION Low ESD S3	183
725841	RENZO Low ESD S3	157
725861	RENZO XW Low ESD S3	157
725881	RENZO XXW Low ESD S3	157
725931	MILTON Low ESD S3	56
72622	TRIBUTE black Low ESD S2	134
72623	LEN ESD S2	140
726231	LEN ESD S3	140

NR. NO.	NAME	SEITE PAGE
72...		
726661	SCOTT Pro ESD S1P	136
726771	SENEX Pro ESD S3	136
72685	BRUNO ESD S2	139
7271501 02 03	IMPULSE EA blue Low ESD S1	68
72721	DUSTIN BOA® Low ESD S3	130
7272601 02 03	IMPULSE EA blue Low ESD S2	69
7273101 02 03	WILLIAM blue Low ESD S1P	69
72733	AMBITION blue Low ESD S1	129
7274101 02 03	WILLIAM red Low ESD S1P	69
727451	LAURENZO BOA® Low ESD S3	157
7275101 02 03	ANTHONY red Low ESD S1P	70
72752	AMBITION BOA® Low ESD S2	130
72753	RUSHER Low ESD S1	130
727541	ALESSIO Low ESD S3	155
7275501 02 03	ANTHONY red Low ESD S1	70
727561	ALESSIO XW Low ESD S3	155
727571	ALESSIO XXW Low ESD S3	155
7276101 02 03	MATTHEW TPU Low ESD S3	71
727641	ALESSIO Steel Low ESD S3	156
727651	SCOTT BOA® ESD S1P	166
727661	ALESSIO Steel XW Low ESD S3	156
727671	ALESSIO Steel XXW Low ESD S3	156
7277101 02 03	MATTHEW Low ESD S3	73
7278101 02 03	MATTHEW Pro GTX Low ESD S3 CI	72
727821	HORIZON Low ESD S3	131
7279101 02 03	DANIEL Pro Low ESD S3	75
728101	LARKIN XXSports blue Low ESD S1P	24
728110	LARKIN XXSports black-blue Low ESD S1	24
7281101 02 03	MASON Pro Low ESD S3	74
728111	LARKIN XXSports black-grey Low ESD S1P	23
728121	MARTEN XXSports blue Low ESD S1P	24
728131	MARTEN XXSports Pro black Low ESD S3	26
728141	MARTEN XXSports Pro BOA® black-blue Low ESD S3	27
728151	LOAN XXSports Pro black-lime Low ESD S3	25
728160	MARTEN XXSports grey-red Low ESD S1	23
728181	MARTY XXSports Low ESD S3	25
7282101 02 03	MASON Pro Rubber Low ESD S3 HI	76
72825	SUNNY ESD S1	134
7283101 02 03	MASON Pro GTX Low ESD S3 CI	74

NUMMERISCHE ÜBERSICHT

NUMERICAL OVERVIEW

NR. NO.	NAME	SEITE PAGE
72...		
728321	SENEX ESD S3	137
728471	TERENCE XXG PRO BOA® GTX black Low ESD S3 HI CI	19
728531	SENEX BOA® ESD S3	166
728551	SENEX AL ESD S3	165
728571	SENEX Pro GTX ESD S3	136
728611	Thelon XXG GTX brown Low ESD S3 HI CI	21
728631	TERENCE XXG black Low ESD S3 HI	17
728641	TERENCE XXG PRO BOA® black Low ESD S3 HI	18
728651	TERENCE XXG PRO GTX black Low ESD S3 HI CI	18
728661	STEWART XXG GTX black-green Low ESD S3 HI CI	22
728671	STEWART XXG Pro GTX black-red Low ESD S3 HI CI	22
728681	NELSON XXG black Low ESD S3 HI	20
728691	NELSON XXG GTX black Low ESD S3 HI CI	20
728701	STEFANO XXSG black-blue Low ESD S3	14
728711	LEONARDO XXSG black-blue Low ESD S3	15
728761	FRY XXG Pro GTX black-blue Low ESD S3 HI CI	21
72872	SENEX ESD S2	135
728721	FRANCESCO XXSG black Low ESD S3	16
728731	FRANCESCO XXSG GTX black Low ESD S3 CI	16
729151	MADDOX BOA® black-red Low ESD S3	53
729161	MADDOX BOA® black-grey Low ESD S3	51
729201	MADDOX W black-red Low ESD S3	52
729231	MADDOX W black-grey Low ESD S3	51
729241	MADDOX GTX W black-red Low ESD S3 CI	52
729301	LONNY W red Low ESD S1P	47
729310	BROKER XXB black Low ESD S1	59
729311	BROKER XXB black Low ESD S1P	59
729391	MADDOX white Low ESD S3	51
729425	LOGAN blue Low ESD S1	54
729440	MILOW Low ESD S2	56
729451	MILES Low ESD S3	57
729461	MADDOX black-grey Low ESD S3	51
729470	OWEN black Low ESD S2	55
729480	OWEN BOA® black Low ESD S2	55
729501	MALCOLM grey Low ESD S1P	48
729505	LANDON grey Low ESD S1	49
729521	LONNY red Low ESD S1P	47
729525	LONNY blue Low ESD S1	48
729541	MALVIN blue Low ESD S3	49

NR. NO.	NAME	SEITE PAGE
72...		
729551	MADDOX grey-blue Low ESD S1P	50
729561	MADDOX black-red Low ESD S3	52
729571	MADDOX blue Low ESD S1P	50
729581	LELAND GTX grey Low ESD S3	49
729592	DIRECTOR XXB grey Low ESD S1	58
729594	DIRECTOR XXB blue Low ESD S1	58
729596	BROKER XXB blue Low ESD S1	59
729611	JOURNEY black Low ESD S3	94
729621	JOURNEY blue Low ESD S1P	93
729630	JOURNEY grey Low ESD S1	93
729631	MADDOX darkblue Low ESD S3	50
729661	RUNAWAY black Low ESD S3	94
729671	RUNAWAY brown Low ESD S3	94
729685	WHITE Grip Low ESD S2	94
729691	LANCE black Low ESD S1P	48
729695	LANCE grey Low ESD S1	48
729701	REACTION XXT Low ESD S3	38
729711	LAKERS XXT Low ESD S1P	34
729720	SENSATION XXT Low ESD S2	36
729731	SENEX XXT ESD S3	36
729755	IMPULSE XXT blue Low ESD S1	35
729820	TRAVIS XXT grey-red Low ESD S2	35
729831	SENEX XXT Pro BOA® ESD S3	37
729851	REACTION XXT Pro BOA® Low ESD S3	38
729901	SENSATION XX10 Low ESD S3	30
729905	NEWTON XX10 blue Low ESD S2	29
729910	NEWTON XX10 black Low ESD S2	29
729915	NOEL XX10 black Low ESD S2	30
729920	NED XX10 black Low ESD S2	28
729925	BREEZER XX10 Low ESD S1	28
74...		
74101	VINTAGE Lady Low ESD S3	113
74106	SENSATION Lady Low ESD S2	112
741301	IMPULSE Lady XXTL blue Easy ESD S1P	40
741341	MELLI grey Easy ESD S1P	47
741531	HANNAH XXTL black-red Easy ESD S1P	41
74171	GHOST Lady Low ESD S3	111
74201	VINTAGE Lady Mid ESD S3	113
74206	SENSATION Lady Mid ESD S2	112

NR. NO.	NAME	SEITE PAGE
74...		
742102	LOTTE aqua Low ESD S2	115
742111	LOTTE GTX blue Low ESD S3 CI	116
742121	LENA black-blue Low ESD S3	116
742131	LENA GTX black-red Low ESD S3 CI	117
742141	LENA blue Low ESD S3	118
742151	LENA BOA® Low ESD S3	118
742181	FINJA XXTL black Low ESD S3	43
742301	IMPULSE Lady XXTL blue Low ESD S1P	40
742331	MADDIE XXTL blue Low ESD S3	43
742341	MELLI grey Low ESD S1P	47
742531	HANNAH XXTL black-red Low ESD S3	41
742561	HANNAH XXTL BOA® black-red Low ESD S3	42
742581	HENNY XXTL black Low ESD S3	42
74304	OFFICER Lady ESD S2	151
74310	NIKOLA black Mid ESD S2	152
74315	NIKOLA red Mid ESD S2	151
74422	PURE Lady Easy ESD S1	111
74430	MIA black ESD SB	149
74440	MIA white ESD SB	149
746102	LOTTE aqua Mid ESD S2	115
746111	LOTTE GTX blue Mid ESD S3 CI	116
746112	TINE XXTL GTX Mid ESD S2 CI	41
746121	LENA black-blue Mid ESD S3	116
746131	LENA GTX black-red Mid ESD S3 CI	117
746141	LENA blue Mid ESD S3	118
746151	LENA BOA® Mid ESD S3	118
746161	LILLY black Mid ESD S3	119
746171	LILLY black High ESD S3 CI	119
746181	FINJA XXTL black Mid ESD S3	43
746531	HANNAH XXTL black-red Mid ESD S3	41
746561	HANNAH XXTL BOA® black-red Mid ESD S3	42
746581	HENNY XXTL black Mid ESD S3	42
74710	MILA aqua Easy ESD S1	121
74720	MILA aqua Low ESD S1	121
74741	MAJA GTX Mid ESD S3	123
74771	MAJA Easy ESD S1P	123
74781	MAJA Low ESD S3	123
74791	MAJA Mid ESD S3	123
74801	IMPULSE Lady aqua Easy ESD S1P	122

NUMMERISCHE ÜBERSICHT

NUMERICAL OVERVIEW

NR. NO.	NAME	SEITE PAGE
74...		
74811	IMPULSE Lady aqua Low ESD S1P	122
74831	IMPULSE Lady BOA® aqua Low ESD S1P	122
749501	MADDIE grey Low ESD S1P	46
749531	MADDIE grey Easy ESD S1P	46
76...		
76016	WHITE Loop Mid ESD S2	144
760171	WHITE Strap Mid ESD S3	144
760501	BRANDON XXTM black Mid ESD S3	63
760511	BRANDON XXTM white Mid ESD S3	64
760521	BRAYDEN XXTM black Strap Mid ESD S3	65
760531	BRAYDEN XXTM white Strap Mid ESD S3	65
760541	BRICE XXTM black Mid ESD S3	62
760551	BRICE XXTM white Mid ESD S3	62
76061	TOBY Mid ESD S3 HI	162
760721	BENTE XXE GTX blue Mid ESD S3	32
760731	BENTE XXE GTX green Mid ESD S3	33
760991	REACTION XXT Pro RFID Mid ESD S3	39
76106	SENSATION Mid ESD S2	104
761071	VINTAGE Mid ESD S3	105
761081	SHADOW Mid ESD S3	104
761091	EMOTION ESD S3	105
761191	TILL Mid ESD S3 HI	162
76201	SENSATION Up Mid ESD S3	106
762071	VINTAGE Pirate Mid ESD S3	108
762091	DELUXE GTX Mid ESD S3 CI	107
762551	IMPULSE green Mid ESD S1P	126
762851	REACTION blue Mid ESD S3	131
763371	NIKOLAS XW brown Mid ESD S3	152
763391	MAVERICK black-red Mid ESD S3	99
763421	RENZO Biomex ESD S3	81
76347	CHELSEA XW Mid ESD S2	153
764451	LAKERS black Mid ESD S1P	98
764751	RENZO S High ESD S3 HI	161
76521	JOSCHI ESD S3 CI	167
76531	JOSCHI GTX ESD S3 CI	167
76541	JOSCHI BOA® GTX ESD S3 CI	167
765421	RENZO Biomex GTX ESD S3 CI	81
765451	RENZO GTX Mid ESD S3 CI	158
765481	RENZO GTX XW Mid ESD S3 CI	158

NR. NO.	NAME	SEITE PAGE
76...		
765491	RENZO GTX XXW Mid ESD S3 CI	158
765501	TOMMASO green Mid ESD S1P	80
765511	ARTURO black-red Mid ESD S3	80
765521	NICOLO black Mid ESD S1P	80
765591	DIALUTION Mid ESD S3	183
765841	RENZO Mid ESD S3	157
765861	RENZO XW Mid ESD S3	157
765881	RENZO XXW Mid ESD S3	157
765931	MILTON Mid ESD S3	56
76623	LEX ESD S2	141
766231	LEX ESD S3	141
766241	LEX Steel ESD S3	141
766281	LEROY Mid ESD S3	141
76651	TILL BOA® Mid ESD S3	126
766771	SANDER Pro ESD S3	137
766841	LAURENZO PU Mid ESD S3	156
76685	BEN ESD S2	139
766941	LAURENZO Rubber Mid ESD S3	160
766961	LAURENZO Rubber XW Mid ESD S3	160
766981	LAURENZO Rubber XXW Mid ESD S3	160
7670101 02 03	TILL BOA® EA Mid ESD S3	71
7672601 02 03	IMPULSE EA blue Mid ESD S2	69
767451	LAURENZO BOA® Mid ESD S3	157
76752	AMBITION BOA® Mid ESD S2	130
7675301 02 03	ANTHONY red Mid ESD S1	71
767541	ALESSIO Mid ESD S3	155
767561	ALESSIO XW Mid ESD S3	155
767571	ALESSIO XXW Mid ESD S3	155
7676101 02 03	MATTHEW TPU Mid ESD S3	71
767641	ALESSIO Steel Mid ESD S3	156
767661	ALESSIO Steel XW Mid ESD S3	156
767671	ALESSIO Steel XXW Mid ESD S3	156
7677101 02 03	MATTHEW Mid ESD S3	73
767741	ALESSIO Steel Rubber Mid ESD S3	160
767761	ALESSIO Steel Rubber XW Mid ESD S3	160
767771	ALESSIO Steel Rubber XXW Mid ESD S3	160
7678101 02 03	MATTHEW Pro GTX Mid ESD S3 CI	72
767821	HORIZON Mid ESD S3	131
7679101 02 03	DANIEL Pro Mid ESD S3	75

NR. NO.	NAME	SEITE PAGE
76...		
7681101 02 03	MASON Pro Mid ESD S3	74
768121	MARTEN XXSports blue Mid ESD S1P	24
768131	MARTEN XXSports Pro black Mid ESD S3	26
768141	MARTEN XXSports Pro BOA® black-blue Mid ESD S3	27
768151	LOAN XXSports Pro black-lime Mid ESD S3	25
7682101 02 03	MASON Pro Rubber Mid ESD S3 HI	76
7683101 02 03	MASON Pro GTX Mid ESD S3 CI	74
768321	SANDER ESD S3	137
768471	TERENCE XXG PRO BOA® GTX black Mid ESD S3 HI CI	19
768531	SANDER BOA® ESD S3	166
768551	SANDER AL ESD S3	165
768571	SANDER Pro GTX ESD S3	137
768611	Thelon XXG GTX brown Mid ESD S3 HI CI	21
768631	TERENCE XXG black Mid ESD S3 HI	17
768641	TERENCE XXG PRO BOA® black Mid ESD S3 HI	18
768651	TERENCE XXG PRO GTX black Mid ESD S3 HI CI	18
768661	STEWART XXG GTX black-green Mid ESD S3 HI CI	22
768671	STEWART XXG Pro GTX black-red Mid ESD S3 HI CI	22
768681	NELSON XXG black Mid ESD S3 HI	20
768691	NELSON XXG GTX black Mid ESD S3 HI CI	20
768701	STEFANO XXSG black-blue Mid ESD S3	14
768711	LEONARDO XXSG black-blue Mid ESD S3	15
76872	SANDER ESD S2	135
768721	FRANCESCO XXSG black Mid ESD S3	16
768731	FRANCESCO XXSG GTX black Mid ESD S3 CI	16
768761	FRY XXG Pro GTX black-blue Mid ESD S3 HI CI	21
769151	MADDOX BOA® black-red Mid ESD S3	53
769241	MADDOX GTX W black-red Mid ESD S3 CI	52
769451	MILES Mid ESD S3	57
769470	OWEN black Mid ESD S2	55
769480	OWEN BOA® black Mid ESD S2	56
769491	MILES BOA® Mid ESD S3	57
769541	MALVIN blue Mid ESD S3	49
769561	MADDOX black-red Mid ESD S3	52
769701	REACTION XXT Mid ESD S3	38
769711	LAKERS XXT Mid ESD S1P	34
769720	SENSATION XXT Mid ESD S2	36
769731	SANDER XXT ESD S3	37
769752	TIMOTHY XXT GTX Mid ESD S2	39

NUMMERISCHE ÜBERSICHT

NUMERICAL OVERVIEW

NR. NO.	NAME	SEITE PAGE
76...		
769831	SANDER XXT Pro BOA® ESD S3	37
769851	REACTION XXT Pro BOA® Mid ESD S3	38
769901	SENSATION XX10 Mid ESD S3	30
769921	NORMAN XX10 Mid ESD S3	30
78...		
782071	DESPERADO ESD S3	109
78671	RIGGER Boot ESD S3 CI	158
78691	JONTE High ESD S3 CI	166
8...		
8631	STANTON S3 HI	175
8651	STAN S3 HI	169
86541	ERIC S3 CI	174
86771	WILL S3 CI	158
8681	CALVIN S3 HI	172
8771	LUIS S3 HI	172
88781	ARBORIST GTX S3 CI	174
89201	MASTER F2A	181

NR. NO.	NAME	SEITE PAGE
8...		
89211	EURO PROOF F2A	180
89221	EURO PROOF GTX F2A	180
89231	FIRE PROOF GTX F2A	181
89601	CLAY ESD F2A	178
89611	CRUZ GTX ESD F2A	178
89621	CURT GTX ESD F2A	177
89631	COLIN GTX BOA® ESD F2A	178
89641	CRAIG GTX ESD F2A	177
9...		
92220	APACHE black-white Low 01	90
92230	APACHE black Low 01	90
92240	APACHE white Low 01	90
92250	MAIDU black Low 01	89
92260	KIOWA BOA® black Low 01	89
929563	MADDOX black leather Low ESD 02	45
929652	MADDOX black-red Low ESD 02	45
949502	MADDIE grey Low ESD 01	46

NR. NO.	NAME	SEITE PAGE
9...		
972010	MARAIS black-red Low ESD 01	83
972020	MARAIS black-blue Low ESD 01	83
972060	MARAIS red Low ESD 01	84
972070	MARAIS blue Low ESD 01	84
972080	MARAIS black Low ESD 01	84
972220	NORRIS white-red Low ESD 01	101
972430	MICHEL black ESD 0B	148
972440	MICHEL white ESD 0B	148
972460	LEVY white ESD 0B	147
972530	MARC white Low ESD 02	45
972540	MARC black Low ESD 02	45
972560	MADDOX Air Mesh white Low ESD 01	44
972570	MADDOX Air Mesh black Low ESD 01	44
974430	MIA black ESD 0B	149
974440	MIA white ESD 0B	149
974460	LINA white ESD 0B	147
974610	LANA black-red Low ESD 01	46



ALPHABETISCHE ÜBERSICHT

ALPHABETICAL OVERVIEW

NR. NO.	NAME	SEITE PAGE
A		
71306	ADVISER Low ESD S2	153
71301	ADVISER Low ESD S3	153
727541	ALESSIO Low ESD S3	155
767541	ALESSIO Mid ESD S3	155
727641	ALESSIO Steel Low ESD S3	156
767641	ALESSIO Steel Mid ESD S3	156
767741	ALESSIO Steel Rubber Mid ESD S3	160
767761	ALESSIO Steel Rubber XW Mid ESD S3	160
767771	ALESSIO Steel Rubber XXW Mid ESD S3	160
727661	ALESSIO Steel XW Low ESD S3	156
767661	ALESSIO Steel XW Mid ESD S3	156
727671	ALESSIO Steel XXW Low ESD S3	156
767671	ALESSIO Steel XXW Mid ESD S3	156
727561	ALESSIO XW Low ESD S3	155
767561	ALESSIO XW Mid ESD S3	155
727571	ALESSIO XXW Low ESD S3	155
767571	ALESSIO XXW Mid ESD S3	155
71733	AMBITION blue Easy ESD S1	129
72733	AMBITION blue Low ESD S1	129
72752	AMBITION BOA® Low ESD S2	130
76752	AMBITION BOA® Mid ESD S2	130
26091	ANDERSON Craft Low S3 HI	171
66091	ANDERSON Craft Mid S3 HI	171
66081	ANDERSON Loop S3 HI	170
66071	ANDERSON Roof S3 HI	170
7175101 02 03	ANTHONY red Easy ESD S1P	70
7275101 02 03	ANTHONY red Low ESD S1P	70
7175501 02 03	ANTHONY red Easy ESD S1	70
7275501 02 03	ANTHONY red Low ESD S1	70
7675301 02 03	ANTHONY red Mid ESD S1	71
92230	APACHE black Low O1	90
92220	APACHE black-white Low O1	90
92240	APACHE white Low O1	90
88781	ARBORIST GTX S3 CI	174
765511	ARTURO black-red Mid ESD S3	80
B		
720801	BATIS black-blue Low ESD S1P	85
720811	BATIS black-red Low ESD S1P	85
76685	BEN ESD S2	139

NR. NO.	NAME	SEITE PAGE
B		
720721	BENTE XXE GTX blue Low ESD S3	32
760721	BENTE XXE GTX blue Mid ESD S3	32
760731	BENTE XXE GTX green Mid ESD S3	33
720501	BRANDON XXTM black Low ESD S3	63
760501	BRANDON XXTM black Mid ESD S3	63
720511	BRANDON XXTM white Low ESD S3	64
760511	BRANDON XXTM white Mid ESD S3	64
720521	BRAYDEN XXTM black Strap Low ESD S3	65
760521	BRAYDEN XXTM black Strap Mid ESD S3	65
720531	BRAYDEN XXTM white Strap Low ESD S3	65
760531	BRAYDEN XXTM white Strap Mid ESD S3	65
72109	BREEZER grey Low ESD S1	103
729925	BREEZER XX10 Low ESD S1	28
710541	BRICE Air XXTM black Low ESD S1P	61
710551	BRICE Air XXTM white Low ESD S1P	61
720541	BRICE XXTM black Low ESD S3	62
760541	BRICE XXTM black Mid ESD S3	62
720551	BRICE XXTM white Low ESD S3	62
760551	BRICE XXTM white Mid ESD S3	62
729310	BROKER XXB black Low ESD S1	59
729311	BROKER XXB black Low ESD S1P	59
729596	BROKER XXB blue Low ESD S1	59
72685	BRUNO ESD S2	139
C		
8681	CALVIN S3 HI	172
64461	CARL S3 HI	173
76347	CHELSEA XW Mid ESD S2	153
89601	CLAY ESD F2A	178
89631	COLIN GTX BOA® ESD F2A	178
720710	Corby XXE black Low ESD S1	32
720715	Corby XXE blue Low ESD S1	32
89641	CRAIG GTX ESD F2A	177
89611	CRUZ GTX ESD F2A	178
89621	CURT GTX ESD F2A	177
D		
7279101 02 03	DANIEL Pro Low ESD S3	75
7679101 02 03	DANIEL Pro Mid ESD S3	75
762091	DELUXE GTX Mid ESD S3 CI	107
782071	DESPERADO ESD S3	109

NR. NO.	NAME	SEITE PAGE
D		
725511	DIALUTION Low ESD S3	183
765591	DIALUTION Mid ESD S3	183
63331	DINO black S3	81
729594	DIRECTOR XXB blue Low ESD S1	58
729592	DIRECTOR XXB grey Low ESD S1	58
72721	DUSTIN BOA® Low ESD S3	130
E		
72178	EASY blue ESD S1	134
761091	EMOTION ESD S3	105
86541	ERIC S3 CI	174
719460	ETHAN Easy ESD S1	54
89211	EURO PROOF F2A	180
89221	EURO PROOF GTX F2A	180
F		
742181	FINJA XXTL black Low ESD S3	43
746181	FINJA XXTL black Mid ESD S3	43
89231	FIRE PROOF GTX F2A	181
728721	FRANCESCO XXSG black Low ESD S3	16
768721	FRANCESCO XXSG black Mid ESD S3	16
728731	FRANCESCO XXSG GTX black Low ESD S3 CI	16
768731	FRANCESCO XXSG GTX black Mid ESD S3 CI	16
728761	FRY XXG Pro GTX black-blue Low ESD S3 HI CI	21
768761	FRY XXG Pro GTX black-blue Mid ESD S3 HI CI	21
63481	FUSION GTX S3 CI	81
G		
65841	GEORGE S3 HI	169
72081	GHOST BOA® Low ESD S3	102
74171	GHOST Lady Low ESD S3	111
72071	GHOST Low ESD S3	102
H		
741531	HANNAH XXTL black-red Easy ESD S1P	41
742531	HANNAH XXTL black-red Low ESD S3	41
746531	HANNAH XXTL black-red Mid ESD S3	41
742561	HANNAH XXTL BOA® black-red Low ESD S3	42
746561	HANNAH XXTL BOA® black-red Mid ESD S3	42
742581	HENNY XXTL black Low ESD S3	42
746581	HENNY XXTL black Mid ESD S3	42
727821	HORIZON Low ESD S3	131
767821	HORIZON Mid ESD S3	131

ALPHABETISCHE ÜBERSICHT

ALPHABETICAL OVERVIEW

NR. NO.	NAME	SEITE PAGE
I		
7171501 02 03	IMPULSE EA blue Easy ESD S1	68
7271501 02 03	IMPULSE EA blue Low ESD S1	68
7272601 02 03	IMPULSE EA blue Low ESD S2	69
7672601 02 03	IMPULSE EA blue Mid ESD S2	69
712551	IMPULSE green Easy ESD S1P	126
722551	IMPULSE green Low ESD S1P	126
762551	IMPULSE green Mid ESD S1P	126
71245	IMPULSE grey Easy ESD S1	125
72245	IMPULSE grey Low ESD S1	125
74801	IMPULSE Lady aqua Easy ESD S1P	122
74811	IMPULSE Lady aqua Low ESD S1P	122
74831	IMPULSE Lady BOA® aqua Low ESD S1P	122
741301	IMPULSE Lady XXTL blue Easy ESD S1P	40
742301	IMPULSE Lady XXTL blue Low ESD S1P	40
719755	IMPULSE XXT blue Easy ESD S1	35
729755	IMPULSE XXT blue Low ESD S1	35
J		
78691	JONTE High ESD S3 CI	166
68461	JORIS GTX S3 CI	163
76541	JOSCHI BOA® GTX ESD S3 CI	167
76521	JOSCHI ESD S3 CI	167
76531	JOSCHI GTX ESD S3 CI	167
729611	JOURNEY black Low ESD S3	94
729621	JOURNEY blue Low ESD S1P	93
729630	JOURNEY grey Low ESD S1	93
K		
92260	KIOWA BOA® black Low 01	89
L		
724451	LAKERS black Low ESD S1P	98
764451	LAKERS black Mid ESD S1P	98
724521	LAKERS M black Low ESD S1P	97
729711	LAKERS XXT Low ESD S1P	34
769711	LAKERS XXT Mid ESD S1P	34
974610	LANA black-red Low ESD 01	46
729691	LANCE black Low ESD S1P	48
729695	LANCE grey Low ESD S1	48
729505	LONDON grey Low ESD S1	49
728110	LARKIN XXSports black-blue Low ESD S1	24
728111	LARKIN XXSports black-grey Low ESD S1P	23

NR. NO.	NAME	SEITE PAGE
L		
728101	LARKIN XXSports blue Low ESD S1P	24
716271	LASLO ESD S1P	140
727451	LAURENZO BOA® Low ESD S3	157
767451	LAURENZO BOA® Mid ESD S3	157
766841	LAURENZO PU Mid ESD S3	156
766941	LAURENZO Rubber Mid ESD S3	160
766961	LAURENZO Rubber XW Mid ESD S3	160
766981	LAURENZO Rubber XXW Mid ESD S3	160
729581	LELAND GTX grey Low ESD S3	49
72623	LEN ESD S2	140
726231	LEN ESD S3	140
742121	LENA black-blue Low ESD S3	116
746121	LENA black-blue Mid ESD S3	116
742141	LENA blue Low ESD S3	118
746141	LENA blue Mid ESD S3	118
742151	LENA BOA® Low ESD S3	118
746151	LENA BOA® Mid ESD S3	118
742131	LENA GTX black-red Low ESD S3 CI	117
746131	LENA GTX black-red Mid ESD S3 CI	117
728711	LEONARDO XXSG black-blue Low ESD S3	15
768711	LEONARDO XXSG black-blue Mid ESD S3	15
766281	LEROY Mid ESD S3	141
972460	LEVY white ESD OB	147
76623	LEX ESD S2	141
766231	LEX ESD S3	141
766241	LEX Steel ESD S3	141
746171	LILLY black High ESD S3 CI	119
746161	LILLY black Mid ESD S3	119
974460	LINA white ESD OB	147
720821	LIVAS black-blue Low ESD S1P	86
720831	LIVAS black-red Low ESD S1P	86
728151	LOAN XXSports Pro black-lime Low ESD S3	25
768151	LOAN XXSports Pro black-lime Mid ESD S3	25
729425	LOGAN blue Low ESD S1	54
729525	LONNY blue Low ESD S1	48
719521	LONNY red Easy ESD S1P	47
729521	LONNY red Low ESD S1P	47
719301	LONNY W red Easy ESD S1P	47
729301	LONNY W red Low ESD S1P	47

NR. NO.	NAME	SEITE PAGE
L		
742102	LOTTE aqua Low ESD S2	115
746102	LOTTE aqua Mid ESD S2	115
742111	LOTTE GTX blue Low ESD S3 CI	116
746111	LOTTE GTX blue Mid ESD S3 CI	116
8771	LUIS S3 HI	172
60561	LUTZ S3 HI	163
M		
749531	MADDIE grey Easy ESD S1P	46
949502	MADDIE grey Low ESD 01	46
749501	MADDIE grey Low ESD S1P	46
742331	MADDIE XXTL blue Low ESD S3	43
972570	MADDOX Air Mesh black Low ESD 01	44
972560	MADDOX Air Mesh white Low ESD 01	44
929563	MADDOX black leather Low ESD 02	45
729461	MADDOX black-grey Low ESD S3	51
929652	MADDOX black-red Low ESD 02	45
729561	MADDOX black-red Low ESD S3	52
769561	MADDOX black-red Mid ESD S3	52
729571	MADDOX blue Low ESD S1P	50
729161	MADDOX BOA® black-grey Low ESD S3	51
729151	MADDOX BOA® black-red Low ESD S3	53
769151	MADDOX BOA® black-red Mid ESD S3	53
729631	MADDOX darkblue Low ESD S3	50
729551	MADDOX grey-blue Low ESD S1P	50
729241	MADDOX GTX W black-red Low ESD S3 CI	52
769241	MADDOX GTX W black-red Mid ESD S3 CI	52
729231	MADDOX W black-grey Low ESD S3	51
729201	MADDOX W black-red Low ESD S3	52
729391	MADDOX white Low ESD S3	51
92250	MAIDU black Low 01	89
74771	MAJA Easy ESD S1P	123
74741	MAJA GTX Mid ESD S3	123
74781	MAJA Low ESD S3	123
74791	MAJA Mid ESD S3	123
729501	MALCOLM grey Low ESD S1P	48
729541	MALVIN blue Low ESD S3	49
769541	MALVIN blue Mid ESD S3	49
723231	MANAGER XXB Low ESD S3	60
972080	MARAIS black Low ESD 01	84

ALPHABETISCHE ÜBERSICHT

NR. NO.	NAME	SEITE PAGE
M		
972020	MARAIS black-blue Low ESD 01	83
972010	MARAIS black-red Low ESD 01	83
972070	MARAIS blue Low ESD 01	84
972060	MARAIS red Low ESD 01	84
972540	MARC black Low ESD 02	45
972530	MARC white Low ESD 02	45
72110	MAROON Low ESD S2	103
728121	MARTEN XXSports blue Low ESD S1P	24
768121	MARTEN XXSports blue Mid ESD S1P	24
728160	MARTEN XXSports grey-red Low ESD S1	23
728131	MARTEN XXSports Pro black Low ESD S3	26
768131	MARTEN XXSports Pro black Mid ESD S3	26
728141	MARTEN XXSports Pro BOA® black-blue Low ESD S3	27
768141	MARTEN XXSports Pro BOA® black-blue Mid ESD S3	27
728181	MARTY XXSports Low ESD S3	25
7283101 02 03	MASON Pro GTX Low ESD S3 CI	74
7683101 02 03	MASON Pro GTX Mid ESD S3 CI	74
7281101 02 03	MASON Pro Low ESD S3	74
7681101 02 03	MASON Pro Mid ESD S3	74
7282101 02 03	MASON Pro Rubber Low ESD S3 HI	76
7682101 02 03	MASON Pro Rubber Mid ESD S3 HI	76
89201	MASTER F2A	181
7277101 02 03	MATTHEW Low ESD S3	73
7677101 02 03	MATTHEW Mid ESD S3	73
7278101 02 03	MATTHEW Pro GTX Low ESD S3 CI	72
7678101 02 03	MATTHEW Pro GTX Mid ESD S3 CI	72
7276101 02 03	MATTHEW TPU Low ESD S3	71
7676101 02 03	MATTHEW TPU Mid ESD S3	71
720331	MATTIS XXSports blue Low ESD S3	26
720321	MATTIS XXSports green Low ESD S1P	26
723381	MAVERICK black Low ESD S3	99
723391	MAVERICK black-red Low ESD S3	99
763391	MAVERICK black-red Mid ESD S3	99
723351	MAVERICK blue Low ESD S1P	97
723341	MAVERICK red Low ESD S3	99
741341	MELLI grey Easy ESD S1P	47
742341	MELLI grey Low ESD S1P	47
974430	MIA black ESD OB	149
74430	MIA black ESD SB	149

NR. NO.	NAME	SEITE PAGE
M		
974440	MIA white ESD OB	149
74440	MIA white ESD SB	149
972430	MICHEL black ESD OB	148
72430	MICHEL black ESD SB	148
972440	MICHEL white ESD OB	148
72440	MICHEL white ESD SB	148
74710	MILA aqua Easy ESD S1	121
74720	MILA aqua Low ESD S1	121
769491	MILES BOA® Mid ESD S3	57
729451	MILES Low ESD S3	57
769451	MILES Mid ESD S3	57
729440	MILOW Low ESD S2	56
725931	MILTON Low ESD S3	56
765931	MILTON Mid ESD S3	56
72170	MOTION Air ESD S1	134
72182	MOTION Low ESD S2	135
N		
729920	NED XX10 black Low ESD S2	28
728681	NELSON XXG black Low ESD S3 HI	20
768681	NELSON XXG black Mid ESD S3 HI	20
728691	NELSON XXG GTX black Low ESD S3 HI CI	20
768691	NELSON XXG GTX black Mid ESD S3 HI CI	20
729910	NEWTON XX10 black Low ESD S2	29
729905	NEWTON XX10 blue Low ESD S2	29
765521	NICOLO black Mid ESD S1P	80
74310	NIKOLA black Mid ESD S2	152
74315	NIKOLA red Mid ESD S2	151
763371	NIKOLAS XW brown Mid ESD S3	152
729915	NOEL XX10 black Low ESD S2	30
769921	NORMAN XX10 Mid ESD S3	30
972220	NORRIS white-red Low ESD 01	101
O		
71307	OFFICER ESD S2	153
74304	OFFICER Lady ESD S2	151
72307	OFFICER XW ESD S2	153
72302	OFFICER XXB Low ESD S2	60
719470	OWEN black Easy ESD S1	55
729470	OWEN black Low ESD S2	55
769470	OWEN black Mid ESD S2	55

ALPHABETICAL OVERVIEW

NR. NO.	NAME	SEITE PAGE
O		
729480	OWEN BOA® black Low ESD S2	55
769480	OWEN BOA® black Mid ESD S2	56
P		
72322	PURE Easy ESD S1	101
74422	PURE Lady Easy ESD S1	111
72340	PURE Slipper Low ESD S2	102
R		
722851	REACTION blue Low ESD S3	131
762851	REACTION blue Mid ESD S3	131
729701	REACTION XXT Low ESD S3	38
769701	REACTION XXT Mid ESD S3	38
729851	REACTION XXT Pro BOA® Low ESD S3	38
769851	REACTION XXT Pro BOA® Mid ESD S3	38
760991	REACTION XXT Pro RFID Mid ESD S3	39
763421	RENZO Biomex ESD S3	81
765421	RENZO Biomex GTX ESD S3 CI	81
65461	RENZO D30® Mid S3	161
67471	RENZO Glass S3 CR	161
765451	RENZO GTX Mid ESD S3 CI	158
765481	RENZO GTX XW Mid ESD S3 CI	158
765491	RENZO GTX XXW Mid ESD S3 CI	158
725841	RENZO Low ESD S3	157
765841	RENZO Mid ESD S3	157
764751	RENZO S High ESD S3 HI	161
65741	RENZO Winter S3 CI	158
725861	RENZO XW Low ESD S3	157
765861	RENZO XW Mid ESD S3	157
725881	RENZO XXW Low ESD S3	157
765881	RENZO XXW Mid ESD S3	157
78671	RIGGER Boot ESD S3 CI	158
729661	RUNAWAY black Low ESD S3	94
729671	RUNAWAY brown Low ESD S3	94
72753	RUSHER Low ESD S1	130
S		
768551	SANDER AL ESD S3	165
768531	SANDER BOA® ESD S3	166
76872	SANDER ESD S2	135
768321	SANDER ESD S3	137
766771	SANDER Pro ESD S3	137

ALPHABETISCHE ÜBERSICHT

ALPHABETICAL OVERVIEW

NR. NO.	NAME	SEITE PAGE
S		
768571	SANDER Pro GTX ESD S3	137
769731	SANDER XXT ESD S3	37
769831	SANDER XXT Pro BOA® ESD S3	37
727651	SCOTT BOA® ESD S1P	166
71872	SCOTT ESD S1	133
72121	SCOTT ESD S1P	133
726661	SCOTT Pro ESD S1P	136
719731	SCOTT XXT ESD S1P	36
728551	SENEX AL ESD S3	165
728531	SENEX BOA® ESD S3	166
72872	SENEX ESD S2	135
728321	SENEX ESD S3	137
726771	SENEX Pro ESD S3	136
728571	SENEX Pro GTX ESD S3	136
729731	SENEX XXT ESD S3	36
729831	SENEX XXT Pro BOA® ESD S3	37
74106	SENSATION Lady Low ESD S2	112
74206	SENSATION Lady Mid ESD S2	112
72106	SENSATION Low ESD S2	104
76106	SENSATION Mid ESD S2	104
72201	SENSATION Up Low ESD S3	106
76201	SENSATION Up Mid ESD S3	106
729901	SENSATION XX10 Low ESD S3	30
769901	SENSATION XX10 Mid ESD S3	30
729720	SENSATION XXT Low ESD S2	36
769720	SENSATION XXT Mid ESD S2	36
721081	SHADOW Low ESD S3	104
761081	SHADOW Mid ESD S3	104

NR. NO.	NAME	SEITE PAGE
S		
720840	SHARKI blue Low ESD S1	86
720845	SHARKI red Low ESD S1	86
72131	SID ESD S3	136
8651	STAN S3 HI	169
8631	STANTON S3 HI	175
728701	STEFANO XXSG black-blue Low ESD S3	14
768701	STEFANO XXSG black-blue Mid ESD S3	14
728661	STEWART XXG GTX black-green Low ESD S3 HI CI	22
768661	STEWART XXG GTX black-green Mid ESD S3 HI CI	22
728671	STEWART XXG Pro GTX black-red Low ESD S3 HI CI	22
768671	STEWART XXG Pro GTX black-red Mid ESD S3 HI CI	22
72825	SUNNY ESD S1	134
T		
728631	TERENCE XXG black Low ESD S3 HI	17
768631	TERENCE XXG black Mid ESD S3 HI	17
728641	TERENCE XXG PRO BOA® black Low ESD S3 HI	18
768641	TERENCE XXG PRO BOA® black Mid ESD S3 HI	18
728471	TERENCE XXG PRO BOA® GTX black Low ESD S3 HI CI	19
768471	TERENCE XXG PRO BOA® GTX black Mid ESD S3 HI CI	19
728651	TERENCE XXG PRO GTX black Low ESD S3 HI CI	18
768651	TERENCE XXG PRO GTX black Mid ESD S3 HI CI	18
728611	Thelon XXG GTX brown Low ESD S3 HI CI	21
768611	Thelon XXG GTX brown Mid ESD S3 HI CI	21
7670101/02/03	TILL BOA® EA Mid ESD S3	71
76651	TILL BOA® Mid ESD S3	126
721191	TILL Low ESD S3 HI	162
761191	TILL Mid ESD S3 HI	162
769752	TIMOTHY XXT GTX Mid ESD S2	39

NR. NO.	NAME	SEITE PAGE
T		
746112	TINE XXTL GTX Mid ESD S2 CI	41
72061	TOBY Low ESD S3 HI	162
76061	TOBY Mid ESD S3 HI	162
765501	TOMMASO green Mid ESD S1P	80
719820	TRAVIS XXT grey-red Easy ESD S1	35
729820	TRAVIS XXT grey-red Low ESD S2	35
72622	TRIBUTE black Low ESD S2	134
V		
74101	VINTAGE Lady Low ESD S3	113
74201	VINTAGE Lady Mid ESD S3	113
721071	VINTAGE Low ESD S3	105
761071	VINTAGE Mid ESD S3	105
722071	VINTAGE Pirate Low ESD S3	108
762071	VINTAGE Pirate Mid ESD S3	108
W		
72015	WHITE Easy Low ESD S1	143
729685	WHITE Grip Low ESD S2	94
72016	WHITE Loop Low ESD S2	144
76016	WHITE Loop Mid ESD S2	144
72498	WHITE Slipper Low ESD S2	143
720171	WHITE Strap Low ESD S3	144
760171	WHITE Strap Mid ESD S3	144
86771	WILL S3 CI	158
7273101/02/03	WILLIAM blue Low ESD S1P	69
7274101/02/03	WILLIAM red Low ESD S1P	69
Y		
720701	York XXE black Low ESD S1P	31
720705	York XXE blue Low ESD S1	31

ALPHABETISCHE ÜBERSICHT

ALPHABETICAL OVERVIEW

NR. NO.	NAME	SEITE PAGE
LOWA		
5338	BOREAS Work GTX Lo S3	191
5336	BOREAS Work GTX Mid S3	191
5420	LARROX Work GTX black Lo S3 CI	187
5460	LARROX Work GTX black Mid S3 CI	187
5426	LARROX Work GTX blue Lo S3 CI	186
5466	LARROX Work GTX blue Mid S3 CI	186
5424	LARROX Work GTX grey Lo S3 CI	185

NR. NO.	NAME	SEITE PAGE
LOWA		
5464	LARROX Work GTX grey Mid S3 CI	185
5422	LARROX Work GTX red Lo S3 CI	186
5462	LARROX Work GTX red Mid S3 CI	186
5840	LEANDRO Work LX Pro GTX Low S3	188
5880	LEANDRO Work LX Pro GTX Mid S3	188
5614	RENEGADE Work GTX black Lo S3 CI	190
5654	RENEGADE Work GTX black Mid S3 CI	190

NR. NO.	NAME	SEITE PAGE
LOWA		
5610	RENEGADE Work GTX green Lo S3 CI	189
5650	RENEGADE Work GTX green Mid S3 CI	189
5612	RENEGADE Work GTX red Lo S3 CI	191
5652	RENEGADE Work GTX red Mid S3 CI	191
5350	SEEKER Work LX Pro GTX S3	188

NR. NO.	NAME	SEITE PAGE
JORI		
16320	ACHIM S2	218
16321	ACHIM S3	218
16520	ALEX S2	219
16521	ALEX S3	219
12111	BASIC Compo Low S3	212
16111	BASIC Compo Mid S3	212
12331	BASIC Low S3	213
16331	BASIC Mid S3	213
12741	HARRISON Low S3	211
16741	HARRISON Mid S3	211
11721	HARVEY Easy S1P	210
12721	HARVEY Low S3	210
16721	HARVEY Mid S3	211
12520	JAZEK S2	219
12521	JAZEK S3	219
16011	JERRY S3	218
12651	jo_CLEAN Loop black Low ESD S3	207
16651	jo_CLEAN Loop black Mid ESD S3	207
12641	jo_CLEAN Loop white Low ESD S3	208
16641	jo_CLEAN Loop white Mid ESD S3	208
12671	jo_CLEAN Slipper black Low ESD S3	208
16671	jo_CLEAN Slipper black Mid ESD S3	208
12661	jo_CLEAN Slipper white Low ESD S3	209
16661	jo_CLEAN Slipper white Mid ESD S3	209
12691	jo_CLEAN Strap black Low ESD S3	207
16691	jo_CLEAN Strap black Mid ESD S3	207

NR. NO.	NAME	SEITE PAGE
JORI		
12681	jo_CLEAN Strap white Low ESD S3	209
16681	jo_CLEAN Strap white Mid ESD S3	209
12941	jo_COLOUR orange Low S3	217
16941	jo_COLOUR orange Mid S3	217
12931	jo_COLOUR yellow Low S1P	216
14121	jo_FIT Lady Low S1P	213
12481	jo_FLEX blue Low ESD S1P	204
12511	jo_FLEX green Low ESD S1P	205
12491	jo_FLEX red Low ESD S1P	204
12011	jo_FREE black Low ESD S3	195
12701	jo_FUN black Low ESD S3	205
12711	jo_FUN blue Low ESD S3	206
12771	jo_MAX BOA® Low S3	202
16771	jo_MAX BOA® Mid S3	202
12731	jo_MAX Low S3	203
16731	jo_MAX Mid S3	203
12611	jo_POWERFUL black Low S3	200
16611	jo_POWERFUL black Mid S3	200
12621	jo_POWERFUL brown Low S3	201
16621	jo_POWERFUL brown Mid S3	201
12021	jo_RAPID black-red Low ESD S3	195
16021	jo_RAPID black-red Mid ESD S3	195
12031	jo_RAPID blue-yellow Low ESD S3	195
12831	jo_SLIM black Low ESD S3	198
12841	jo_SLIM darkblue Low ESD S3	199
12851	jo_SLIM lime Low ESD S3	199

NR. NO.	NAME	SEITE PAGE
JORI		
12751	jo_SOFT Low ESD S3	205
12131	jo_SPEEDY black-aqua Low ESD S1P	197
12141	jo_SPEEDY black-red Low ESD S1P	196
12151	jo_SPEEDY black-red Low ESD S3	196
12121	jo_SPEEDY black-silver Low ESD S1P	198
12161	jo_SPEEDY black-silver Low ESD S3	198
12171	jo_SPEEDY BOA® black-blue Low ESD S1P	197
12181	jo_SPEEDY white Low ESD S3	198
12041	jo_SWIFT Air black Low ESD S1P	193
12051	jo_SWIFT black Low ESD S1P	193
12061	jo_SWIFT black-red Low ESD S1P	194
12071	jo_SWIFT blue-yellow Low ESD S1P	194
12081	jo_SWIFT BOA® black Low ESD S3	194
12091	jo_SWIFT green-yellow Low ESD S1P	194
12301	jo_TEX Low ESD S3	205
12761	jo_TWIST BOA® Low S1P	214
16761	jo_TWIST BOA® Mid S1P	214
12631	jo_VIVID blue Low S1P	201
12320	LENNY S2	217
12321	LENNY S3	217
11401	LEON S1P	216
16881	ROCKY S3	215
12881	RUSTY S3	215
18351	SCOTT S3 ÜK	218



ELTEN GmbH
Ostwall 7-13
D - 47589 Uedem

PHONE +49 2825 8068
FAX +49 2825 8075
E-MAIL service@elten.com

DE/EN 05/2022 © 2022 ELTEN GmbH. Änderungen vorbehalten.
Abbildungen ähnlich. | Subject to change. All images similar.



ELTEN.COM

